

**ПРЕДСТАВИТЕЛЬНОЕ СОБРАНИЕ
СОВЕТСКОГО РАЙОНА КУРСКОЙ ОБЛАСТИ
ЧЕТВЁРТОГО СОЗЫВА**

Р Е Ш Е Н И Е

от 24.02.2022 года № 255

**О Стратегии социально-экономического развития Советского района
Курской области на период до 2030 года**

В соответствии с Федеральным законом от 28.06.2014 года № 172-ФЗ «О стратегическом планировании в Российской Федерации» Представительное Собрание Советского района **решило:**

1. Утвердить Стратегию социально-экономического развития Советского района Курской области на период до 2030 года.

2. Настоящее решение вступает в силу со дня его опубликования на официальном сайте муниципального образования «Советский район» Курской области.

Заместитель Председателя
Представительного Собрания
Советского района

Л.И.Баранова

Глава Советского района

В.М. Жилинков



**СТРАТЕГИЯ
СОЦИАЛЬНО-ЭКОНОМИЧЕСКОГО РАЗВИТИЯ
МУНИЦИПАЛЬНОГО ОБРАЗОВАНИЯ
«СОВЕТСКИЙ РАЙОН» КУРСКОЙ ОБЛАСТИ
ДО 2030 ГОДА**

2021

СОДЕРЖАНИЕ

1. Анализ уровня социально-экономического развития муниципального образования «Советский район» Курской области	8
1.1. Анализ результатов реализации действующих стратегических и программных документов муниципального образования	8
1.2 Анализ уровня социально-экономического развития муниципального образования «Советский район» Курской области	28
1.2.1 Демография и миграция	28
1.2.2 Рынок труда и занятость	33
1.2.3 Кадровое обеспечение экономики	36
1.2.4 Уровень и качество жизни	37
1.2.5 здравоохранение	41
1.2.6 Образование	50
1.2.7 Культура	57
1.2.8 Физическая культура и спорт	61
1.2.9 Жилищная сфера	64
1.2.10 Социальная и молодежная политика	68
1.2.11 Социальная поддержка населения	70
1.2.12 Экономика	71
1.2.13 Сельское хозяйство	73
1.3 Анализ динамики основных индикаторов социально-экономического развития, проведение межмуниципальных сопоставлений	78
1.3.1 Демография и миграция: региональное сравнение	78
1.3.2 Рынок труда и занятость	81
1.3.3 Уровень и качество жизни	85
1.3.4 здравоохранение	87
1.3.5 Образование	93
1.3.6 Культура	94
1.3.7 Физическая культура и спорт	96
1.3.8 Жилищная сфера	97
1.3.9 Социальная и молодежная политика	99
1.4. Оценка конкурентоспособности муниципального образования «Советский район» Курской области	99
1.4.1 Анализ инвестиционной привлекательности муниципального образования «Советский район» Курской области	99
1.4.1.1 Инвестиционная активность	99
1.4.1.2 Исследование инвестиционной привлекательности	101
1.4.1.3 Инвестиционные проекты	106
1.4.2. Активность малых и средних предприятий	108

1.4.3 Бюджетная обеспеченность за счет собственных доходов.....	112
1.4.4 Реальные доходы населения.....	116
1.4.2 Анализ потенциала и инфраструктуры муниципального образования «Советский район» Курской области	117
1.4.2.1 Природно-ресурсный потенциал	117
1.4.2.2 Экологическая обстановка	119
1.4.2.3 Транспортная инфраструктура	122
1.4.2.4 Инженерная инфраструктура, энергосбережение	126
и жилищное строительство	126
1.4.2.5 Институционально-управленческий потенциал.....	130
1.5 Анализ отраслевой структуры экономики	134
1.5.1 Развитие экономики: основные тенденции	134
1.5.2 Промышленное производство	139
1.5.3 Сельское хозяйство	140
1.5.4 Потребительский рынок	145
1.6 SWOT-анализ развития муниципального образования, анализ сильных и слабых сторон, возможностей и угроз, оценка конкурентных преимуществ.....	149
1.6.1 SWOT-анализ муниципального образования «Советский район» Курской области с учетом социально-экономического потенциала	149
1.6.2 Анализ преимуществ, ограничений и рисков для повышения уровня конкурентоспособности, инвестиционной привлекательности и качества жизни в муниципальном образовании	155
2. Стратегическая цель, цели, задачи социально-экономического развития муниципального образования «Советский район» Курской области	158
2.1 Стратегическая цель развития Советского района Курской области.....	158
2.2 Общая характеристика приоритетных направлений Стратегии социально- экономического развития муниципального образования «Советский район» Курской области для формирования долгосрочных целей.....	158
2.3 Цели социально-экономического развития муниципального образования «Советский район» Курской области	160
3. Ожидаемые результаты реализации Стратегии социально-экономического развития муниципального образования «Советский район» Курской области	171
4. Сценарии социально-экономического развития муниципального образования «Советский район» Курской области	179
5. Сроки и этапы реализации Стратегии	185
6. Приоритетные направления социально-экономического развития муниципального образования «Советский район» Курской области	185
7. Оценка финансовых ресурсов, необходимых для реализации Стратегии	186
8. Информация о муниципальных программах муниципального образования «Советский район» Курской области, утвержденных в целях реализации Стратегии	187
9. Система управления и мониторинга реализации Стратегии.....	189
Приложения	190

Приложение 1 Показатели для оценки эффективности деятельности высших должностных лиц (руководителей высших исполнительных органов государственной власти) субъектов российской федерации и деятельности органов исполнительной власти субъектов Российской Федерации, соответствующие на региональном уровне показателям, характеризующим достижение национальных целей развития для Российской Федерации и Курской области 184

Приложение 2 План мероприятий по реализации Стратегии социально-экономического развития муниципального образования «Советский район» Курской области до 2030 г. 187

Введение

Стратегия социально-экономического развития муниципального образования «Советский район» Курской области до 2030 года (далее – Стратегия) представляет собой документ стратегического планирования, определяющий цели и задачи муниципального управления и социально-экономического развития муниципального образования «Советский район» Курской области на долгосрочный период, согласованные с приоритетами, целями и задачами социально-экономического развития Курской области и России.

Стратегия разработана в соответствии с Федеральным законом от 28 июня 2014 года № 172-ФЗ «О стратегическом планировании в Российской Федерации»; Распоряжением Правительства РФ от 13 февраля 2019 г. № 207-р «Об утверждении Стратегии пространственного развития РФ на период до 2025 г.»; Законом Курской области от 29 апреля 2015 года № 46-ЗКО «О стратегическом планировании в Курской области»; Закон Курской области от 14 декабря 2020 года № 100-ЗКО «О Стратегии социально-экономического развития Курской области на период до 2030 года»; Федеральным законом от 06 октября 2003 года № 131-ФЗ «Об общих принципах организации местного самоуправления в Российской Федерации»; Методическими рекомендациями по разработке стратегий социально-экономического развития муниципальных образований Курской области и планов мероприятий по их реализации, утвержденными приказом Комитета по экономике и развитию Курской области от 04 февраля 2021 г. №6-о; Национальными (региональными) проектами; Муниципальными программами Советского района Курской области.

Стратегия отвечает требованиям федерального законодательства и законодательства Курской области, учитывает требования нормативных правовых актов органов государственной власти в сфере стратегического планирования, вступившие в силу во время выполнения работ, а также документов стратегического планирования Российской Федерации, прогноза социально-экономического развития Российской Федерации до 2030 г., разработанного Министерством экономического развития Российской Федерации; государственных программ Российской Федерации; долгосрочного прогноза социально-экономического развития Курской области на период до 2030 г., утвержденного распоряжением Администрации Курской области от 15 декабря 2016 г. №450-ра; бюджетного прогноза Курской области до 2030 г., утвержденного распоряжением Администрации Курской области от 02 марта 2017 г. №92-ра; бюджетного прогноза Советского района Курской области на период до 2025 г., утвержденного постановлением Администрации Советского района Курской области от 17 февраля 2020 г. №171 (с изменениями и дополнениями).

Кроме того, были учтены положения Указов Президента Российской Федерации от 07 мая 2012 г. №№ 596-606, Инвестиционной Стратегии Курской области до 2025 г., утвержденной Постановлением Губернатора Курской области от 02 декабря 2014 г. №527-пг, документов стратегического планирования муниципального образования «Советский район» Курской области, утвержденных документов территориального планирования муниципального образования «Советский район» Курской области, схемы территориального планирования муниципального образования «Советский район» Курской области, документов стратегического планирования муниципальных образований, граничащих с муниципальным образованием «Советский район» Курской области.

Стратегия содержит План мероприятий по ее реализации. Стратегия и План мероприятий разработаны в соответствии с Порядком разработки и корректировки стратегии социально-экономического развития Советского района Курской области, утвержденным постановлением Администрации Советского района Курской области от 15

декабря 2015 г. №779 «Об утверждении порядка разработки и корректировки стратегии социально-экономического развития Советского района Курской области» (с изменениями и дополнениями), а также требованиями, содержащимися в приказе Комитета по экономике и развитию Курской области от 04 февраля 2021 г. №6-о «Об утверждении Методических рекомендаций по разработке стратегий социально-экономического развития муниципальных образований Курской области и планов мероприятий по их реализации».

Стратегия разработана Администрацией Советского района совместно с ФГБОУ ВО «Юго-Западный государственный университет». В разработке Стратегии в ходе общественных обсуждений приняли участие общественные организации, представители бизнеса, население.

Основная цель разработки Стратегии – формирование системы долгосрочных приоритетов, целей, задач, мер и механизмов долгосрочного динамичного и устойчивого развития экономики и социальной сферы Советского района Курской области, формирование эффективной долгосрочной политики органов муниципальной власти области, направленной на повышение конкурентоспособности экономики, уровня и качества жизни населения муниципального образования «Советский район» Курской области.

Основными задачами разработки Стратегии являются:

- исследование текущего состояния, потенциала и перспектив социально-экономического развития муниципального образования «Советский район» Курской области;

- определение приоритетных направлений, стратегических целей и задач социально-экономического развития муниципального образования «Советский район» Курской области на долгосрочную перспективу;

- выработка системы мер по достижению стратегических целей и задач социально-экономического развития муниципального образования «Советский район» Курской области на долгосрочную перспективу.

Реализация Стратегии будет осуществляться в соответствии с Планом мероприятий по реализации Стратегии социально-экономического развития Советского района (далее – План по реализации Стратегии) и муниципальными программами, утверждёнными Администрацией Советского района в установленном порядке.

1. Анализ уровня социально-экономического развития муниципального образования «Советский район» Курской области

1.1. Анализ результатов реализации действующих стратегических и программных документов муниципального образования

Система стратегического и программного управления Советского муниципального района функционирует в соответствии с действующим федеральным законодательством, в том числе в соответствии с Федеральным законом «О стратегическом планировании в РФ» от 28.06.2014 г. № 172-ФЗ, а также с учетом особенностей региональных нормативно-правовых актов. Ключевым из них является Закон Курской области «О стратегическом планировании в Курской области» от 23.04.2015 г. № 46-ЗКО.

Участником стратегического планирования исследуемого муниципального образования, является Администрация Советского района Курской области.

Действующие стратегические и программные документы в Курской области, распространяющие свое действие на исследуемый Советский муниципальный район, представлены в таблице 1.1.

Таблица 1.1.1 – Перечень действующих стратегических и программных документов, распространяющих свое действие на исследуемый Советский муниципальный район

Вид документа и орган, его принявший	Название документа	Номер и дата принятия документа
Документы целеполагания и планирования		
Закон Курской области	«О стратегическом планировании в Курской области»	от 23.04.2015 г. № 46-ЗКО
Закон Курской области	«О Стратегии социально-экономического развития Курской области на период до 2030 года»	от 14.12.2020 года №100-ЗКО
Распоряжение Администрации Курской области	«О Стратегии социально-экономического развития Курской области на период до 2030 года»	от 02.12.2020 № 733-ра
Постановление Администрации Курской области	«Об утверждении региональной Стратегии государственной национальной политики в Курской области на период до 2025 года»	от 23.03.2018 г. № 223-па
Постановление Губернатора Курской области	«Об утверждении инвестиционной стратегия Курской области до 2025 года»	от 02.14.2014 №527-пг
Документы прогнозирования		
Распоряжение Администрации Курской области	"Об утверждении долгосрочного прогноза социально-экономического развития Курской области до 2030 года"	от 15.12.2016 № 450-ра
Постановление Администрации Курской области	«О порядке разработки и корректировки прогнозов социально-экономического развития Курской области на среднесрочный и долгосрочный периоды»	от 25.12.2015 г. № 940-па
Распоряжение Администрации Курской области	«О прогнозе социально-экономического развития Курской области на 2021 год и на плановый период 2022 и 2023 годов»	от 09.11.2020 № 666-ра
Постановление Администрации Курской области	«Об утверждении порядка разработки бюджетного прогноза Курской области на долгосрочный период»	от 27.03.2015 г. № 161-па
Постановление Администрации Советского района Курской области	«Бюджетный прогноз Советского района Курской области на период до 2025 г.»	от 17 февраля 2020 г. №171
Распоряжение Администрации Советского района Курской области	«Прогноз основных показателей социально-экономического развития Советского района Курской области на 2021 год и на плановый период 2022 и 2023 г.»	от 15.09.2020 №333-р
Региональные государственные программы		
Постановление Администрации Курской области	Государственная программа Курской области «Воспроизводство и использование природных ресурсов, охрана окружающей среды в Курской области» (2014-2024 гг.)	от 18.10.2013 № 748- па
Постановление Администрации Курской области	Государственная программа Курской области «Комплексное развитие сельских территорий Курской области» (2020-2025 гг.)	от 06.11.2019 № 1066-па
Постановление Администрации Курской области	Государственная программа Курской области «Обеспечение доступным и комфортным жильем и коммунальными услугами граждан в Курской области» (2014-2024 гг.)	от 11.10.2013 № 716-па
Постановление Администрации Курской области	Государственная программа Курской области «Повышение эффективности реализации молодежной политики, создание благоприятных условий для развития туризма и развитие системы оздоровления и отдыха детей в Курской области» (2014-2024 гг.)	от 18.10.2013 №746-па

Продолжение таблицы 1.1.1 – Перечень действующих стратегических и программных документов Советского муниципального района

Постановление Администрации Курской области	Государственная программа Курской области «Развитие здравоохранения в Курской области» (2014-2024 гг.)	от 08.10.2013 №699-па
Постановление Администрации Курской области	Государственная программа Курской области «Развитие образования в Курской области» (2014-2025 гг.)	от 15.10.2013 №737-па
Постановление Администрации Курской области	Государственная программа Курской области «Создание новых мест в общеобразовательных организациях Курской области в соответствии с прогнозируемой потребностью и современными условиями обучения» (2018-2025 гг.)	от 05.10.2017 №769-па
Постановление Администрации Курской области	Государственная программа Курской области «Социальная поддержка граждан в Курской области» (2014-2024 гг.)	от 17.10.2013 №742-па
Постановление Администрации Курской области	Государственная программа Курской области «Обеспечение доступности приоритетных объектов и услуг в приоритетных сферах жизнедеятельности инвалидов и других маломобильных групп населения в Курской области» (2014-2025 гг.)	от 24.10.2013 №777-па
Постановление Администрации Курской области	Государственная программа Курской области «Обеспечение доступным и комфортным жильем и коммунальными услугами граждан в Курской области» (2014-2024 гг.)	от 11.10.2013 №716-па
Постановление Администрации Курской области	Государственная программа Курской области «Формирование современной городской среды в Курской области» (2018-2024 гг.)	от 31.08.2017 №684-па
Постановление Администрации Курской области	Государственная программа Курской области «Содействие занятости населения в Курской области» (2014-2024 гг.)	от 20.09.2013 №659-па
Постановление Администрации Курской области	Государственная программа Курской области «Защита населения и территорий от чрезвычайных ситуаций, обеспечение пожарной безопасности, безопасности людей на водных объектах» (2014-2024 гг.)	от 11.10.2013 №723-па
Постановление Администрации Курской области	Государственная программа Курской области «Развитие культуры в Курской области» (2014-2024 гг.)	от 08.10.2013 №700-па
Постановление Администрации Курской области	Государственная программа Курской области «Развитие физической культуры и спорта в Курской области» (2014-2024 гг.)	от 11.10.2013 №724-па
Постановление Администрации Курской области	Государственная программа Курской области «Развитие архивного дела в Курской области» (2014-2024 гг.)	от 22.10.2013 №767-па
Постановление Администрации Курской области	Государственная программа Курской области «Развитие экономики и внешних связей Курской области» (2014-2024 гг.)	от 24.10.2013 №774-па
Постановление Администрации Курской области	Государственная программа Курской области «Развитие промышленности в Курской области и повышение ее конкурентоспособности» (2014-2024 гг.)	от 24.10.2013 №778-па
Постановление Администрации Курской области	Государственная программа Курской области «Развитие информационного общества в Курской области» (2014-2024 гг.)	от 24.10.2013 №775-па
Постановление Администрации Курской области	Государственная программа Курской области «Развитие транспортной системы, обеспечение перевозки пассажиров в Курской области и безопасности дорожного движения» (2014-2024 гг.)	от 22.10.2013 №768-па
Постановление Администрации Курской области	Государственная программа Курской области «Развитие сельского хозяйства и регулирование рынков сельскохозяйственной продукции, сырья и продовольствия в Курской области» (2014-2025 гг.)	от 18.10.2013 №744-па

Продолжение таблицы 1.1.1 – Перечень действующих стратегических и программных документов Советского муниципального района

Постановление Администрации Курской области	Государственная программа Курской области «Развитие лесного хозяйства в Курской области» (2014-2024 гг.)	от 27.09.2013 №682-па
Постановление Администрации Курской области	Государственная программа Курской области «Повышение энергоэффективности и развитие энергетики в Курской области» (2014-2024 гг.)	от 25.11.2014 №766-па
Постановление Администрации Курской области	Государственная программа Курской области «Создание условий для эффективного и ответственного управления региональными и муниципальными финансами, государственным долгом и повышения устойчивости бюджетов Курской области» (2015-2024 гг.)	от 30.10.2014 №688-па
Постановление Администрации Курской области	Государственная программа Курской области «Управление государственным имуществом Курской области» (2014-2024 гг.)	от 23.10.2013 №771-па
Постановление Администрации Курской области	Государственная программа Курской области «Реализация государственной политики в сфере печати и массовой информации в Курской области» (2014-2024 гг.)	от 02.10.2013 №692-па
Постановление Администрации Курской области	Государственная программа Курской области «Программа Курской области по оказанию содействия добровольному переселению в Российскую Федерацию соотечественников, проживающих за рубежом» (2013-2024 гг.)	от 29.08.2013 №570-па
Постановление Администрации Курской области	Государственная программа Курской области «Создание условий для эффективного исполнения полномочий в сфере юстиции» (2014-2024 гг.)	от 17.10.2013 №740-па
Постановление Администрации Курской области	Государственная программа Курской области «Профилактика правонарушений в Курской области» (2017-2024 гг.)	от 02.12.2016 №915-па
Муниципальные стратегические и программные документы		
Постановление Администрации Советского района	Муниципальная программа «Развитие экономики Советского района Курской области» (2014-2024 гг.)	от 20.02.2014 №199
Постановление Администрации Советского района	Муниципальная программа «Развитие муниципальной службы в Советском районе Курской области» (2015-2024 гг.)	от 21.11.2014г. №1162
Постановление Администрации Советского района	Муниципальная программа «Сохранение и развитие архивного дела в Советском районе Курской области» (2015-2024 гг.)	от 13.11.2013г. №1009
Постановление Администрации Советского района	Муниципальная программа «Создание условий для эффективного и ответственного управления муниципальными финансами, муниципальным долгом и повышения устойчивости бюджетов Советского района Курской области» (2014-2024 гг.)	от 30.10.2013 №936
Постановление Администрации Советского района	Муниципальная программа «Содействие занятости населения Советского района Курской области» (2015-2024 гг.)	от 12.11.2014 №1117
Постановление Администрации Советского района	Муниципальная программа «Развитие транспортной системы, обеспечение перевозки пассажиров в Советском районе Курской области и безопасности дорожного движения» (2015-2024 гг.)	от 13.11.2014 №1124
Постановление Администрации Советского района	Муниципальная программа «Охрана окружающей среды в Советском районе Курской области» (2015-2024 гг.)	от 16.02.2015 №146

Продолжение таблицы 1.1.1 – Перечень действующих стратегических и программных документов Советского муниципального района

Постановление Администрации Советского района	Муниципальная программа «Энергосбережение и повышение энергетической эффективности Советского района Курской области» (2016-2024 гг.)	от 20.01.2016 №20
Постановление Администрации Советского района	Муниципальная программа «Защита населения и территории Советского района Курской области от чрезвычайных ситуаций, обеспечение пожарной безопасности и безопасности людей на водных объектах» (2015-2024 гг.)	от 09.02.2015 №90
Постановление Администрации Советского района	Муниципальная программа «Развитие образования в Советском районе Курской области» (2015-2025 гг.)	от 12.11.2014 №1114
Постановление Администрации Советского района	Муниципальная программа «Развитие культуры в Советском районе Курской области» (2016-2024 гг.)	от 25.01.2016 №36
Постановление Администрации Советского района	Муниципальная программа «Социальная поддержка граждан в Советском районе Курской области» (2015-2024 гг.)	от 12.11.2014 №1110
Постановление Администрации Советского района	Муниципальная программа «Повышение эффективности работы с молодежью, организация отдыха и оздоровления детей, молодежи, развитие физической культуры и спорта в Советском районе Курской области» (2015-2024 гг.)	от 12.11.2014 №1113
Постановление Администрации Советского района	Муниципальная программа «Профилактика правонарушений в Советском районе Курской области» (2015-2024 гг.)	от 26.06.2015 №466
Постановление Администрации Советского района	Муниципальная программа «Обеспечение доступным и комфортным жильем и коммунальными услугами граждан в Советском районе Курской области» (2015-2024 гг.)	от 14.11.2014 №1130
Постановление Администрации Советского района	Муниципальная программа «Управление муниципальным имуществом и земельными ресурсами» (2015-2024 гг.)	от 21.11.2014 №1160
Постановление Администрации Советского района	Муниципальная программа «Градостроительство и инвестиционная деятельность в Советском районе Курской области» (2017-2024 гг.)	от 27.12.2016 №651
Постановление Администрации Советского района	Муниципальная программа «Комплексное развитие сельских территорий Советского района Курской области» (2020-2025 гг.)	от 29.06.2020 №510

Таким образом, исследуемое образование «Советский муниципальный район» на конец 2021 г. попадает под действие более чем 57 различных стратегических и программных документов. При этом около 33% из них относятся к внутренним муниципальным, что свидетельствует об относительно хорошем уровне обеспеченности объекта исследования документами стратегического и программного характера.

Период реализации большей части представленных муниципальных документов попадает в рамки с 2014 по 2024 годы. Поэтому на конец 2021 г. комплексно судить о достигнутых итогах социально-экономического развития Советского муниципального района достаточно рано, но можно подвести небольшие промежуточные результаты.

Анализ промежуточных результатов реализации муниципальной программы «Развитие экономики Советского района Курской области» (2014-2024 гг.)

Основной целью программы, согласно содержанию ее паспорта, выступает создание благоприятных условий для активной инвестиционной деятельности на территории Советского района Курской области и формирование благоприятных условий для устойчивого функционирования и развития малого и среднего предпринимательства, а

также популяризация предпринимательской деятельности. Для достижения поставленной цели в программе предусмотрен ряд мероприятий, реализуемых в течении всего периода действия программы с 2014 по 2024 гг.

Для ежегодного контроля исполнения этапов данных мероприятий разработчиками создана система ключевых индикаторов, включающая в себя 15 показателей, в том числе 4 показателя по Подпрограмме 1 «Создание благоприятных условий для привлечения инвестиций в экономику Советского района Курской области» и 11 показателей Подпрограммы 2 «Содействие развитию малого и среднего предпринимательства в Советском районе Курской области». В таблице 2 нами проанализированы основные целевые индикаторы, которые являются разносторонними, но дополняющими друг друга показателями.

Таблица 1.1.2 – Анализ достижения основных целевых индикаторов программы «Развитие экономики Советского района Курской области» (2014-2024 гг.)

	Наименование показателя (индикатора)		Фактические значения					Прогнозные значения	
			2016	2017	2018	2019	2020	2021	2024
Подпрограмма 1 «Создание благоприятных условий для привлечения инвестиций в экономику Советского района Курской области»									
1	Объем инвестиций в основной капитал (млн. рублей)	прогноз	969,6	1588,9	602,9	586,2	572,9	620,7	685,5
		факт	969,6	1588,9	762,2	562,6	544,5		
		Абс. отклонение	0	0	159,3	-23,6	-28,4		
		исполнение прогноза	да	да	да	нет	нет		
		индикатор/направление	рост	рост	рост	рост	рост	рост	685,5
		достижение индикатора/отклонение	+	+	+	-	-		
2	Объем инвестиций в основной капитал на душу населения (тыс. рублей)	прогноз	56,5	93,9	36,2	35,5	35,0	38,4	43,6
		факт	53,4	80,5	41,9	29,7	27,8		
		Абс. отклонение	-3,1	-13,4	5,7	-5,8	-7,2		
		исполнение прогноза	нет	нет	да	нет	нет		
		индикатор/направление	рост	рост	рост	рост	рост	рост	43,6
		достижение индикатора							
3	Количество новых рабочих мест, созданных в результате реализации инвестиционных проектов, ед	прогноз	96	102	40	45	50	55	45
		факт	92	102	48	54	57		
		Абс. отклонение	-4	0	8	9	7		
		исполнение прогноза	нет	да	да	да	да		
		индикатор/направление	>= 45	>= 45	>= 45	>= 45	>= 45	>= 45	>= 45
		достижение индикатора	+	+	+	+	+		
4	Прирост налога на доходы физических лиц, зачисленных в бюджет муниципального района в результате реализации инвестиционных проектов, тыс. рублей	прогноз	1578	2387	998	1158	1326	1501	1160
		факт	1578	2387	1270	1516	1956		
		Абс. отклонение	0	0	272	358	630		
		исполнение прогноза	да	да	да	да	да		
		индикатор/направление	рост	рост	рост	рост	рост	рост	1160
		достижение индикатора	+	+	+	+	+		

Продолжение таблицы 1.1.2 – Анализ достижения основных целевых индикаторов программы «Развитие экономики Советского района Курской области» (2014-2024 гг.)

Подпрограмма 2 «Содействие развитию малого и среднего предпринимательства в Советском районе Курской области»									
5	Прирост количества вновь зарегистрированных субъектов малого и среднего предпринимательства, осуществляющего деятельность на территории Советского района Курской области, %	прогноз	41,8	0	1,8	1,7	1,7	1,7	1,8
		факт	41,8	0	3,4	0	38,9		
		Абс. отклонение	0	0	1,6	-1,7	37,2		
		исполнение прогноза	да	да	да	нет	да		
		индикатор	1,8	1,8	1,8	1,8	1,8	1,8	1,8
	достижение индикатора/отклонение		+	+	-	+			
6	Доля среднесписочной численности работников (без внешних совместителей) субъектов малого и среднего предпринимательства в среднесписочной численности работников (без внешних совместителей) всех предприятий и организаций, %	прогноз	23,4	23,8	24,0	24,1	24,2	24,3	24,7
		факт	19,1	19,1	19,1	19,1	19,1		
		Абс. отклонение	-4,3	-4,7	-4,9	-5	-5,1		
		исполнение прогноза	нет	нет	нет	нет	нет		
		индикатор/направление	>= 24,7	>= 24,7	>= 24,7	>= 24,7	>= 24,7	>= 24,7	>= 24,7
		достижение индикатора/отклонение	-5,6 -	-5,6 -	-5,6 -	-5,6 -	-5,6 -		
		факт	0,025	0,026	0,026	0,026	0,025		
		Абс. отклонение	0	0,001	0,001	0,001	-0,001		
		исполнение прогноза	да	да	да	да	нет		
		индикатор	рост	рост	рост	рост	рост	рост	0,028
	достижение индикатора/отклонение	+	+	+	+	-			
7	Доля продукции, произведенной субъектами малого и среднего предпринимательства, в общем объеме валового продукта, %	прогноз	13,2	13,8	14,2	15,0	16,0	17,0	18,8
		факт	15,1	14,0	24,6	22,6	23,1		
		факт (прирост)	-	↓	↑	↓	↑		
		Абс. отклонение	1,9	0,2	10,4	7,6	7,1		
		исполнение прогноза	да	да	да	да	да		
		индикатор*	>= 6,8	>= 6,8	>= 6,8	>= 6,8	>= 6,8	>= 6,8	>= 6,8
	достижение индикатора/отклонение	-	-	+	-	+			

* прироста доли продукции, произведенной субъектами малого и среднего предпринимательства, в общем объеме валового продукта на 6,8 процентных пункта

В целом качественные целевые индикаторы, такие как улучшение условий ведения бизнеса в Советском районе Курской области и улучшение условий для привлечения инвестиций в экономику при реализации данной программы выполнены на удовлетворительном уровне. При этом большая часть исследуемых показателей в начальный период действия программы уже достигали индикаторных значений, что можно охарактеризовать как хорошую базу для последующего развития данного направления.

Практически все показатели имели положительную динамику развития до 2019 г, а отдельные показатели достигают прогнозного значения, заложенного в Программе на протяжении практически всего ретроспективного периода, за исключением 2020 года.

Отрицательные тенденции развития, которые наблюдаются в этот период непосредственно связаны с нестабильной макроэкономической ситуацией, вызванной пандемией коронавирусной инфекции. Однако такие показатели, как «Количество новых рабочих мест, созданных в результате реализации инвестиционных проектов», «Доля продукции, произведенной субъектами малого и среднего предпринимательства, в общем объеме валового продукта» показали положительную динамику, несмотря на сложные экономические условия внешней среды. В целом эффективность реализации Программы можно оценить как высокую, однако стоит уделить особое внимание отдельным индикаторам, в частности, связанным с инвестированием в основной капитал. Абсолютное изменение показателя и относительное изменение показателя (на душу населения) в анализируемом периоде сокращается, что требует принятия дополнительных мер по повышению инвестиционной привлекательности территории.

*Анализ промежуточных результатов реализации муниципальной программы
«Развитие транспортной системы, обеспечение перевозки пассажиров в Советском
районе Курской области и безопасности дорожного движения» (2015-2024 гг.)*

Системная реализация всех мероприятий, предусмотренных данной программой, позволяет достичь основных целей данного документа стратегического планирования: развитие современной и эффективной транспортной инфраструктуры, обеспечивающей ускорение товародвижения и снижение транспортных издержек в экономике; повышение доступности и качества услуг транспортного комплекса для населения; уменьшение количества погибших в дорожно-транспортных происшествиях.

Для контроля эффективности проводимых мероприятий программой предусмотрены 7 индикаторов, включающие в себя ежегодные плановые значения в течении всего периода реализации с 2015 по 2024 гг. в МП предложены 4 показателя по Подпрограмме 2 «Развитие сети автомобильных дорог в Советском районе Курской области», 1 индикатор по Подпрограмма 3 «Развитие пассажирских перевозок в Советском районе Курской области» и 2 индикатора по Подпрограмма 4 «Повышение безопасности дорожного движения, формирование законопослушного поведения участников дорожного движения на территории Советского района Курской области». В таблице 3 нами проведен анализ достижения основных целевых индикаторов.

Таблица 1.1.3 – Анализ достижения основных целевых индикаторов программы «Развитие транспортной системы, обеспечение перевозки пассажиров в Советском районе Курской области и безопасности дорожного движения» (2015-2024 гг.)

	Наименование показателя (индикатора)		Фактические значения					Прогнозные значения		
			2016	2017	2018	2019	2020	2021	2024	
Подпрограмма 2 «Развитие сети автомобильных дорог в Советском районе Курской области»										
1	Доля протяженности автомобильных дорог общего пользования или межмуниципального значения, соответствующих нормативным требованиям к транспортно-эксплуатационным показателям, %	прогноз	49,1	49,4	50,8	52	53	54	57	
		факт	49,1	49,4	50,8	44,1	44,1			
		Абс. отклонение	0	0	0	-7,9	-8,9			
		исполнение прогноза	да	да	да	нет	нет			
		индикатор/направление	соответствие прогнозу							
		достижение индикатора/отклонение	+	+	+	-	-			
2	Количество построенных и реконструированных километров автомобильных дорог общего пользования местного значения, км	прогноз	4,404	4,016	1,0	3,8	1,57	2,5	3,8	
		факт	4,404	-	-	+	2,142			
		Абс. отклонение	0				0,572			
		исполнение прогноза	да				да			
		индикатор/направление	соответствие прогнозу							
		достижение индикатора/отклонение	+				+			
Подпрограмма 3 «Развитие пассажирских перевозок в Советском районе Курской области»										
3	Темп прироста объема пассажирских перевозок транспортом общего пользования, %	прогноз	1,5	1,5	2	2	2	2	2	
		факт	1,5	1,5	2	2	-50			
		Абс. отклонение	0	0	0	0	-52			
		исполнение прогноза	да	да	да	да	нет			
		индикатор/направление	соответствие прогнозу							
		достижение индикатора/отклонение	+	+	+	+	-			
Подпрограмма 4 «Повышение безопасности дорожного движения, формирование законопослушного поведения участников дорожного движения на территории Советского района Курской области»										
4	Число погибших в дорожно-транспортных происшествиях, чел	прогноз	6	4	3	2	1	1	0	
		факт	3	8	0	4	5			
		Абс. отклонение	-3	4	-3	2	4			
		исполнение прогноза	+	-	+	-	-			
		индикатор	сокращение показателя, отрицательное значение абсолютного отклонения							
		достижение индикатора/отклонение	+	-	+	-	-			
5	Число дорожно-транспортных происшествий с пострадавшими;	прогноз	120	110	100	90	80	70	40	
		факт	25	26	16	19	21			
		Абс. отклонение	-95	-84	-84	-71	-59			
		исполнение прогноза	+	+	+	+	+			
		индикатор	сокращение показателя, отрицательное значение абсолютного отклонения							

		достижение индикатора /отклонение	+	+	+	+/-	+/-		
--	--	-----------------------------------	---	---	---	-----	-----	--	--

В большей степени планируемые результаты МП достигнуты лишь частично, так объем пассажирских перевозок транспортом общего пользования остается практически неизменным, за исключением 2020 года, когда наблюдалось существенное сокращение пассажирских перевозок, что связано с объявленным локдауном на территории региона; сократилась доля протяженности автомобильных дорог общего пользования или межмуниципального значения, соответствующих нормативным требованиям к транспортно-эксплуатационным показателям; динамика числа погибших в дорожно-транспортных происшествиях нестабильна и в 2019-2020 гг. данный показатель существенно выше прогнозируемого в Программе. Таким образом, присутствуют невыполненные целевые индикаторы и планируемые результаты не достигнуты. Необходимо уделить приоритетное внимание реализации данной МП в 2021-2024 гг.

Анализ промежуточных результатов реализации муниципальной программы «Социальное развитие села в Советском районе Курской области» (2015-2024 гг.)

Улучшение условий жизнедеятельности в сельских территориях Советского района, улучшение инвестиционного климата в сфере АПК в сельских территориях Советского района за счет реализации инфраструктурных мероприятий в рамках Программы; а также активизация участия граждан, проживающих в сельских территориях Советского района, в решении вопросов местного значения; формирование в Курской области позитивного отношения к развитию сельских территорий представляет собой цель настоящего программного документа. Для контроля эффективности проводимых мероприятий программой предусмотрены 7 целевых индикаторов, включающие в себя ежегодные плановые значения в течении всего периода реализации с 2015 по 2024 гг.

Таблица 1.1.4 – Анализ достижения целевых индикаторов программы «Социальное развитие села в Советском районе Курской области» (2015-2024 гг.)

№	Наименование показателя (индикатора)		Фактические значения					Прогнозные значения		
			2016	2017	2018	2019	2020	2021	2024	
1	Уровень обеспеченности населения питьевой водой, %	прогноз	82	83	87	92	92	92	92	
		факт	82	87	87	92	92			
		Абс. отклонение	0	0	0	0	0			
		исполнение прогноза	да	да	да	да	да			
		индикатор/направление	рост	рост	рост	рост	рост	рост	92	
		достижение индикатора/отклонение	+	+	+	+	+			
2	Ввод в действие объектов инженерной инфраструктуры (локальные водопроводы), 23,069 км	прогноз	0	2,9	7,4	6,3	0,0	0,0	0	
		факт	0	1,786	7,4	6,3	0			
		Абс. отклонение	0	-1,114	0	0	0			
		исполнение прогноза	да	нет	да	да	да			
		индикатор/направление	23,069 км (с учетом 7,7 км в 2015 г.)							
		достижение индикатора/отклонение								

		достижение индикатора/отклонение	+	-	+	+	+			
3	Численность сельского населения в трудоспособном возрасте	прогноз	5870	5804	5692	5723	5719	5663	5502	
		факт	5922	5825	5647	5476	5418			
		Абс. отклонение	52	21	-45	-247	-301			
		исполнение прогноза	да	да	нет	нет	нет			
		результат/направление	положительная динамика показателя, соответствие прогнозным значениям							
		достижение индикатора/отклонение	+	+	-	-	-			
4	Коэффициент рождаемости сельского населения	прогноз	0,99	0,97	0,97	0,96	0,96	0,96	0,95	
		факт	0,99	0,97	0,83	0,8	0,73			
		Абс. отклонение	0	0	-0,14	-0,16	-0,23			
		исполнение прогноза	да	да	нет	нет	нет			
		результат/направление	увеличение коэффициента рождаемости сельского населения Советского района на 5 %							
		достижение индикатора/отклонение	-	-	-	-	-			
5	Коэффициент смертности населения, на 100 чел	прогноз	2,0	2,0	2,0	2,0	2,0	2,0	2,0	
		факт	2,0	2,0	1,6	1,8	2			
		Абс. отклонение	0	0	-0,4	-0,2	0			
		исполнение прогноза	+	+	+	+	+			
		результат/направление	отрицательное значение абсолютного отклонения							
		достижение индикатора/отклонение	+	+	+	+	+			

Реализация мероприятий, заложенных в данной МП затруднено в связи с сокращением численности сельского населения, также коэффициент рождаемости сельского населения существенно ниже нормативного. Анализ эффективности МП свидетельствует о выполнении программных мероприятий только частично. Так, в 2019 году в ходе реализации муниципальной программы было завершено строительство 2 этапа водопровода в д.Волжанец Волжанского сельсовета и строительство водопровода в д.Грязноивановка Александровского сельсовета. Строительство велось на условиях софинансирования, общий объем инвестиций составил 14489,11217 тыс. рублей. Однако индикатор «Ввод в действие объектов инженерной инфраструктуры (локальные водопроводы)» достигнут лишь частично. Эффективность реализации программы можно оценить как относительно низкую.

*Анализ промежуточных результатов реализации муниципальной программы
«Градостроительство и инвестиционная деятельность в Советском районе Курской области» (2017-2024 гг.)*

Основной целью Программы является содействие обеспечению устойчивого развития территории и повышению инвестиционной привлекательности Советского района Курской области.

Для контроля эффективности проводимых мероприятий программой предусмотрены 6 индикаторов, включающие в себя ежегодные плановые значения в течении всего периода реализации с 2017 по 2024 гг., в частности предусмотрено

корректировка Схемы территориального планирования муниципального района «Советский район» и Генеральных планов сельских поселений Советского района, а также правил землепользования и застройки сельских поселений, внесение в Единый государственный реестр недвижимости сведения о границах населенных пунктов и введение жилья в эксплуатацию – 55,797 тыс. кв. м.

Анализ эффективности МП свидетельствует о выполнении в исследуемом периоде всех целевых индикаторов. Ежегодно проводились различные мероприятия, запланированные в Программе: корректировка Генерального плана, внесение изменений в Правила землепользования и застройки сельских поселений, внесение в Единый государственный реестр недвижимости сведения о границах населенных пунктов и т.д.. Уровень финансирования МП составил 100% и программу можно оценить, как реализованную с высоким уровнем эффективности.

Анализ промежуточных результатов реализации муниципальной программы «Развитие образования в Советском районе Курской области» (2014-2025 гг.)

Основной целью программы является внедрение механизмов формирования и реализации современных моделей дошкольного и общего образования, обеспечивающих равные возможности для получения качественного образования в соответствии с требованиями инновационного развития экономики, современными потребностями общества и каждого гражданина, развитие и внедрение современных моделей успешной социализации детей; обеспечение объективной информацией о качестве образования для принятия обоснованных управленческих решений, поддержка устойчивого развития системы образования, а также повышения уровня информированности потребителей образовательных услуг. Для контроля эффективности проводимых мероприятий программой предусмотрены 50 индикаторов, включающие в себя ежегодные плановые значения в течении всего периода реализации с 2014 по 2025 гг. и включает 4 подпрограммы: Подпрограмма 1 «Управление муниципальной программой и обеспечение условий реализации», Подпрограмма 2 «Развитие дошкольного и общего образования детей», Подпрограмма 3 «Развитие дополнительного образования и системы воспитания детей», Подпрограмма 4 «Развитие системы оценки качества образования и информационной прозрачности системы образования».

Таблица 1.1.5 – Анализ достижения целевых индикаторов программы «Развитие образования в Советском районе Курской области» (2014-2025 гг.)

№	Наименование показателя (индикатора)		Фактические значения					Прогнозные значения			
			2016	2017	2018	2019	2020	2021	2024		
1	Удельный вес численности населения в возрасте 5-18 лет, охваченного образованием, в общей численности населения в возрасте 5-18 лет, %	прогноз	99,1	99,2	99,3	99,4	99,4	99,4	99,4		
		факт	98,6	99,0	98,6	98,4	99,4				
		абс. отклонение	-0,5	-0,2	-0,7	-1,0	0				
		исполнение прогноза	нет	нет	нет	нет	да				
		результат/направление	положительная динамика показателя, соответствие прогнозным значениям								
		достижение индикатора/отклонение	-	-	-	-	+				
2	Доступность дошкольного образования (отношение численности детей 3-7 лет, которым предоставлена	прогноз	61,9	69,4	79,3	100	100	100	100		
		факт	61,9	69,4	79,3	100	100				
		абс. отклонение	0	0	0	0	0				
		исполнение прогноза	да	да	да	да	да				
		результат/направление	положительная динамика показателя, соответствие прогнозным значениям								

	возможность получать услуги дошкольного образования, к численности детей в возрасте 3-7 лет, скорректированной на численность детей в возрасте 5-7 лет, обучающихся в школе), %	достижение индикатора/отклонение	+	+	+	+	+		
3	Доля выпускников государственных (муниципальных) общеобразовательных учреждений, не получивших аттестат о среднем общем образовании», %	прогноз	0	0	0	3,6	0	0	0
		факт	0	0	0	3,6	0		
		абс. отклонение	0	0	0	0	0		
		исполнение прогноза	да	да	да	да	да		
		результат/направление	положительная динамика показателя, соответствие прогнозным значениям						
	достижение индикатора/отклонение	+	+	+	+	+			
4	Удельный вес численности обучающихся муниципальных общеобразовательных организаций, которым предоставлена возможность обучаться в соответствии с основными современными требованиями, в общей численности обучающихся, %	прогноз	78	83	92	95	100	100	100
		факт	100	76,5	92	53	76,47		
		абс. отклонение	22	-6,5	0	-42	-23,53		
		исполнение прогноза	да	нет	да	нет	нет		
		результат/направление	положительная динамика показателя, соответствие прогнозным значениям						
	достижение индикатора/отклонение	+	-	+	-	-			

Анализ эффективности МП свидетельствует о низком уровне выполнения программных мероприятий.

Анализ промежуточных результатов реализации муниципальной программы «Обеспечение доступным и комфортным жильем и коммунальными услугами граждан в Советском районе Курской области» (2015-2024 гг.)

Основной целью Программы является повышение доступности жилья и качества жилищного обеспечения населения Советского района Курской области; обеспечение комфортной среды обитания и жизнедеятельности; повышение качества и надежности предоставления жилищно-коммунальных услуг населению.

Для контроля эффективности проводимых мероприятий программой предусмотрены 6 основных индикаторов и 3 дополнительных, включающие в себя ежегодные плановые значения в течении всего периода реализации с 2015 по 2024 гг. В частности, планируется достижение 6 индикаторов по Подпрограмме 2 «Создание условий для обеспечения доступным и комфортным жильем граждан в Советском районе Курской области» и 3 индикаторов по Подпрограмме 3 «Обеспечение качественными услугами ЖКХ населения Советского района Курской области».

Реализация данной МП является особенно актуальной, поскольку доходная часть большинства муниципальных бюджетов не позволяет осуществлять строительство объектов социальной и инженерной инфраструктуры, а состояние коммунального комплекса характеризуется недостаточно высоким качеством предоставления услуг в связи с изношенностью и технологической отсталостью основных производственных фондов объектов инженерной инфраструктуры. Однако реализация данной МП способствует решению данных проблем. В частности, в 2020 году по подпрограмме 3 осуществлялась

работа по подготовке к заключению концессионных соглашений с АО «Курскоблводоканал» в отношении объектов водоснабжения, на эти цели потрачено 700,0 тыс. рублей из местного бюджета.

Анализ промежуточных результатов реализации муниципальной программы свидетельствует об удовлетворительном уровне ее выполнения.

Анализ промежуточных результатов реализации муниципальной программы «Повышение эффективности работы с молодежью, организация отдыха и оздоровления детей, молодежи, развитие физической культуры и спорта в Советском районе Курской области» (2015-2024 гг.)

Основной целью МП является повышение эффективности реализации молодежной политики, развитие системы оздоровления и отдыха детей в Советском районе Курской области, формирование потребности населения Советского района Курской области в систематических занятиях физической культурой и спортом, создание условий для занятий жителями Советского района Курской области физической культурой и спортом. Для контроля эффективности проводимых мероприятий программой предусмотрены 15 целевых индикатора и три Подпрограммы: Подпрограмма 2 «Повышение эффективности реализации молодежной политики»; Подпрограмма 3. «Реализация муниципальной политики в сфере физической культуры и спорта»; Подпрограмма 4. «Оздоровление и отдых детей».

Таблица 1.1.6 – Анализ достижения целевых индикаторов программы «Повышение эффективности работы с молодежью, организация отдыха и оздоровления детей, молодежи, развитие физической культуры и спорта в Советском районе Курской области» (2015-2024 гг.)

№	Наименование показателя (индикатора)		Фактические значения					Прогнозные значения		
			2016	2017	2018	2019	2020	2021	2024	
Подпрограмма 2. «Повышение эффективности реализации молодежной политики»										
1	удельный вес численности молодых людей в возрасте от 14 до 30 лет, участвующих в деятельности молодежных общественных объединений, в общей численности молодых людей от 14 до 30 лет; %	прогноз	15,5	16,0	16,5	17,0	17,2	17,2	17,5	
		факт	15,5	16,0	16,5	17	17,2			
		Абс. отклонение	0	0	0	0	0			
		исполнение прогноза	да	да	да	да	да			
		индикатор/направление	увеличение показателя, достижение прогноза							
		достижение индикатора/отклонение	+	+	+	+	+			
Подпрограмма 4. «Оздоровление и отдых детей»										
2	Доля оздоровленных детей в загородных оздоровительных лагерях от числа детей от 7 до 18 лет, %	прогноз	не менее 3	не менее 3	не менее 3	не менее 3	не менее 3	не менее 3	не менее 3	
		факт	3	3	3	3	1,5			
		Абс. отклонение	0	0	0	0	20			
		исполнение прогноза	да	да	да	да	да			
		индикатор/направление	увеличение показателя, достижение прогноза							
		достижение индикатора/отклонение	+	+	+	+	+			
Подпрограмма 3. «Реализация муниципальной политики в сфере физической культуры и спорта»										

3	доля лиц, систематически занимающихся физической культурой и спортом в общей численности населения района, %	прогноз	39,1	41,6	44,4	45	45,5	50	50,5	
		факт	39,1	41,6	44,2	46,8	49,4			
		Абс. отклонение	0	0	-0,2	1,8	3,9			
		исполнение прогноза	да	да	нет	да	да			
		индикатор/направление	увеличение показателя, достижение прогноза							
		достижение индикатора/отклонение	+	+	-	+	+			
4	доля обучающихся, систематически занимающихся физической культурой и спортом, в общей численности данной категории населения, %	прогноз	70	87,9	89	92	94	95	100	
		факт	99,6	87,9	100	99,9	93,4			
		Абс. отклонение	29,6	0	11	7,9	-0,6			
		исполнение прогноза	да	да	да	да	нет			
		индикатор/направление	увеличение показателя, достижение прогноза							
		достижение индикатора/отклонение	+	+	+	+	-			

Анализ эффективности МП свидетельствует о выполнении большей части программных мероприятий и целевых индикаторов. В частности, значения показателей «Доля лиц, систематически занимающихся физической культурой и спортом в общей численности населения района, %», «Доля обучающихся, систематически занимающихся физической культурой и спортом, в общей численности данной категории населения, %» в 2019-2020 гг. выше запланированного уровня, что свидетельствует о высокой эффективности реализации Подпрограммы 3. «Реализация муниципальной политики в сфере физической культуры и спорта», также большое количество мероприятий проведено по Подпрограмме 2. «Повышение эффективности реализации молодежной политики» и Подпрограмма 4. «Оздоровление и отдых детей». Уровень достижения запланированных результатов по данной МП оценивается как высокий.

Анализ промежуточных результатов реализации муниципальной программы «Социальная поддержка граждан в Советском районе Курской области» (2015-2024 гг.)

Цели программы - рост благосостояния граждан – получателей мер социальной поддержки; повышение доступности социального обслуживания населения; улучшение демографической ситуации. Для контроля эффективности проводимых мероприятий программой предусмотрены 9 целевых индикатора и три Подпрограммы: Подпрограмма 1 «Управление муниципальной программой и обеспечение условий реализации»; Подпрограмма 2 «Развитие мер социальной поддержки отдельных категорий граждан в Советском районе»; Подпрограмма 3 «Улучшение демографической ситуации, совершенствование социальной поддержки семьи и детей в Советском районе» включающие в себя ежегодные плановые значения в течении всего периода реализации с 2015 по 2024 гг.

Анализ эффективности МП свидетельствует об удовлетворительном выполнении программных мероприятий. В отделе социальной защиты населения района ежегодно регистрируют получателей мер социальной поддержки, а за счет средств субвенции, поступивших в бюджет района, выплачиваются пособия на детей и другие денежные выплаты ветеранам труда, труженикам тыла, реабилитированным и репрессированным лицам. Из средств благотворительного марафона «Мир детства» проводится оказание адресной помощи семьям, оказавшимся в трудной жизненной ситуации. Муниципальная программа реализована достаточно эффективно.

*Анализ промежуточных результатов реализации муниципальной программы
«Развитие культуры в Советском районе Курской области» (2016-2024 гг.)*

Цель программы заключается в реализации стратегической роли культуры как духовно-нравственного основания развития личности и государственного единства российского общества. Для контроля эффективности проводимых мероприятий программой предусмотрены 4 основных индикаторов и 5 дополнительных, включающие в себя ежегодные плановые значения в течении всего периода реализации с 2016 по 2024 гг. в МП предложены 4 показателя по Подпрограмме 1 «Искусство», 3 индикатора по Подпрограмме 2 «Наследие» и 2 индикатора по Подпрограмме 3 «Управление муниципальной программой и обеспечение условий реализации». В таблице нами проведен анализ достижения основных целевых индикаторов.

Таблица 1.1.7 - Анализ достижения основных целевых индикаторов реализации муниципальной программы «Развитие культуры в Советском районе Курской области» (2016-2024 гг.)

	Наименование показателя (индикатора)		Фактические значения					Прогнозные значения		
			2016	2017	2018	2019	2020	2021	2024	
1	доля объектов культурного наследия, находящихся в удовлетворительно м состоянии в общем количестве объектов культурного наследия местного значения, проценты	прогноз	80,4	80,5	100	100	100	100	100	
		факт	80,4	80,4	80,4	80,4	100			
		Абс. отклонение	0	-0,1	-19,6	-19,6	0			
		исполнение прогноза	да	нет	нет	нет				
		индикатор/направление	рост значения показателя, соответствие прогнозным данным							
		достижение индикатора/отклонение	+	-	-	-	+			
2	удельный вес населения района, участвующих в платных культурно-досуговых мероприятиях, проводимых муниципальными учреждениями культуры, проценты	прогноз	3,7	3,8	3,9	4,0	4,1	4,1	4,1	
		факт	30	30	30	30	4,1			
		Абс. отклонение	26,3	26,2	26,1	26	0			
		исполнение прогноза	да	да	да	да	да			
		индикатор/направление	рост значения показателя, соответствие прогнозным данным							
		достижение индикатора/отклонение	+	+	+	+	+			
3	отношение среднемесячной номинальной начисленной заработной платы работников муниципальных учреждений культуры и искусства к среднемесячной номинальной начисленной заработной плате работников, занятых в сфере экономики в регионе, проценты	прогноз	70,8	90	100	100	100	100	100	
		факт	70,8	70,8	70,8	86,3	86,3			
		Абс. отклонение	0	-19,2	-29,2	-13,7	-13,7			
		исполнение прогноза	да	нет	нет	нет	нет			
		индикатор/направление	рост значения показателя, соответствие прогнозным данным							
		достижение индикатора/отклонение	+	-	-	-	-			

Уровень реализации мероприятий по данной МП можно оценить как удовлетворительный, наблюдается снижение охвата населения библиотечным обслуживанием. К сожалению, не выполнен показатель «Отношение среднемесячной номинальной начисленной заработной платы работников муниципальных учреждений культуры и искусства к среднемесячной номинальной начисленной заработной плате работников, занятых в сфере экономики в регионе, проценты». Однако, уровень достижения отдельных показателей, например, «Доля объектов культурного наследия, находящихся в удовлетворительном состоянии в общем количестве объектов культурного наследия местного значения, проценты» высокий и достиг планового значения в 2020 г. Несмотря на то, что уровень финансирования подпрограмм достаточно высокий, реализация ее не достаточно удовлетворительна, на что необходимо обратить дополнительное внимание..

Анализ промежуточных результатов реализации муниципальной программы «Содействие занятости населения Советского района Курской области» 2015-2024 гг.»

Можно отметить основные цели программы: создание условий развития эффективного рынка труда; обеспечение государственных гарантий по содействию реализации прав граждан на полную, продуктивную и свободно избранную занятость; улучшение условий и охраны труда, снижение профессиональных рисков организаций Советского района Курской области. Для контроля эффективности проводимых мероприятий программой предусмотрены целевые индикаторы, включающие в себя ежегодные плановые значения в течении всего периода реализации с 2015 по 2024 гг. в МП представлены 2 подпрограммы: Подпрограмма 1 «Содействие временной занятости отдельных категорий граждан»; Подпрограмма 2 «Развитие институтов рынка труда». В таблице нами проведен анализ достижения одного из целевых индикаторов.

Таблица 1.1.8 - Анализ достижения основных целевых индикаторов реализации муниципальной программы «Содействие занятости населения Советского района Курской области» 2015-2024 гг.»

	Наименование показателя (индикатора)		Фактические значения					Прогнозные значения	
			2016	2017	2018	2019	2020	2021	2024
1	Удельный вес работников, занятых в условиях, не отвечающих санитарно-гигиеническим нормам (вредных условиях), к общей численности занятых в экономике	прогноз	30,2	30,19	30,19	20,1	13,2	20,1	20,1
		факт	21,8	21	15	15,8	13,2		
		Абс. отклонение	-8,4	-9,19	-15,19	-4,3	0		
		исполнение прогноза	да	да	да	да	да		
		индикатор/направление							
		достижение индикатора/отклонение	+	+	+	+	+		

Анализ уровня достижения индикаторов показал, что МП реализована эффективно. В рамках реализации данной МП осуществлено формирование рабочих мест, созданных для общественных работ, также созданы рабочие места для временного трудоустройства несовершеннолетних граждан в возрасте от 14 до 18 лет, оказаны услуги по профориентации. Также уровень индикатора «Удельный вес работников, занятых в условиях, не отвечающих санитарно-гигиеническим нормам (вредных условиях), к общей численности занятых в экономике» выше нормативного значения.

*Анализ промежуточных результатов реализации муниципальной программы
«Создание условий для эффективного и ответственного управления муниципальными
финансами, муниципальным долгом и повышения устойчивости бюджетов Советского
района Курской области» 2014-2024 гг.»*

Основная цель программы - обеспечение исполнения расходных обязательств муниципального района «Советский район» Курской области на основе долгосрочной сбалансированности и устойчивости бюджетной системы Советского района, оптимальной налоговой и долговой нагрузки и повышения эффективности использования бюджетных средств; содействие муниципальным образованиям Советского района в решении вопросов местного значения. В рамках реализации данной МП разработаны 4 подпрограммы: Подпрограмма 1 «Управление муниципальным долгом муниципального района «Советский район» Курской области»; Подпрограмма 2 «Эффективная система межбюджетных отношений в Советском районе»; Подпрограмма 3 «Обеспечение реализации муниципальной программы Советского района Курской области «Создание условий для эффективного и ответственного управления муниципальными финансами, муниципальным долгом и повышения устойчивости бюджетов Советского района Курской области»; Подпрограмма 4 «Осуществление бюджетного процесса на территории Советского района» Курской области». Основным целевым индикатором является «Охват бюджетных ассигнований бюджета показателями, характеризующими цели и результаты их использования, %»: Охват бюджетных ассигнований бюджета муниципального района показателями, характеризующими цели и результаты их использования, составил в 2020 году 90%, в 2019 году 90%, в 2018 году 90%, в 2017 году 90%, в 2016 году 90%, - в течение исследуемого периода полностью соответствует плану.

*Анализ промежуточных результатов реализации муниципальной программы
«Развитие муниципальной службы в Советском районе Курской области» (2015-2024 гг.)*

Проведенный анализ показал, что ее основная цель - создание условий для эффективного развития и совершенствования муниципальной службы в Советском районе Курской области - частично достигнута в исследуемом периоде. В частности, из 10 целевых показателей (индикаторов) подпрограммы 1 в 2020 году выполнены 10. Выделенные средства местного бюджета на реализацию мероприятий освоены полностью

*Анализ промежуточных результатов реализации муниципальной программы
«Сохранение и развитие архивного дела в Советском районе Курской области» (2015-
2024 гг.)*

Проведенный анализ свидетельствует о частичном достижении цели – совершенствование системы архивного дела в Советском районе Курской области. Однако доля архивных документов, хранящихся с соблюдением нормативных условий и режимов хранения составляет в 2020 году 80%. Доля архивных документов, переведенных в электронный вид, в 2020 году составила 25%, что соответствует запланированному. В 2020г не выполнено 2 мероприятия по причине отсутствия финансирования из местного бюджета на проведение мероприятий по текущему ремонту помещений, по оборудованию архивных хранилищ в соответствии с нормативными требованиями к световому режиму, по приобретению стеллажей, коробов, оргтехники по переводу архивных документов в электронный вид.

*Анализ промежуточных результатов реализации муниципальной программы
«Охрана окружающей среды в Советском районе Курской области» (2015-2024 гг.)*

Проведенный анализ показал реализацию мероприятий по достижению целей: обеспечение конституционных прав граждан на благоприятную окружающую среду, обеспечение населения качественной питьевой водой, сохранение и обеспечение функционирования природных систем, обеспечение экологической безопасности на территории района. Реализованы мероприятия в рамках подпрограмм: Подпрограмма 1 «Экология и чистая вода в Советском районе Курской области», Подпрограмма 2 «Экология и природные ресурсы Советского района Курской области». По подпрограмме 1 в 2020 году выполнено 3 мероприятия полностью. Также в 2020 году разработаны проекты по реконструкции систем водоснабжения пос. Соколовка Краснодолинского сельсовета, п.Садовый Михайлоанненского сельсовета, с.Липовчик Волжанского сельсовета, с. Крестище Мансуровского сельсовета. Начата разработка ПСД по реконструкции систем водоснабжения д.Грязноивановка Александровского сельсовета. На эти цели потрачено 3405,86 тыс. рублей. Разработаны проекты зон санитарной охраны объектов водоснабжения в муниципальных образованиях, на эти цели из бюджета израсходовано 910,00 тыс. рублей.

*Анализ промежуточных результатов реализации муниципальной программы
«Энергосбережение и повышение энергетической эффективности Советского района
Курской области» (2016-2024 гг.)*

Проведенный анализ показал осуществление мероприятий по эффективной энергосберегающей политике в Советском районе Курской области и надежному снабжению потребителей Советского района Курской области топливно-энергетическими ресурсами, повышение эффективности их использования и снижение антропогенного воздействия ТЭК на окружающую среду. Запланированные индикаторы достигнуты частично, что связано с недостаточным финансированием по данной МП,

*Анализ промежуточных результатов реализации муниципальной программы
«Защита населения и территории Советского района Курской области от чрезвычайных
ситуаций, обеспечение пожарной безопасности и безопасности людей на водных
объектах» (2015-2024 гг.)*

Проведенный анализ показал реализацию мероприятий для обеспечения необходимых условий для комплексной безопасной жизнедеятельности населения и устойчивого социально-экономического развития муниципального образования «Советский район». Эффективность данной программы можно оценить как удовлетворительную, поскольку индикаторы достигнуты лишь частично.

*Анализ промежуточных результатов реализации муниципальной программы
«Профилактика правонарушений в Советском районе Курской области» (2015-2024 гг.)*

Основные цели данной МП: обеспечение общественной безопасности и безопасности граждан на территории Советского района Курской области; Совершенствование структуры системы государственного и общественного воздействия на причины и условия, способствующие совершению правонарушений и преступлений на территории Советского района Курской области; устранение причин и условий, порождающих коррупцию; повышение качества и эффективности работы системы профилактики преступлений и иных правонарушений в отношении определенных категорий лиц и по отдельным видам противоправной деятельности; совершенствование системы социально-психологической и профессиональной реабилитации и адаптации лиц, освободившихся из мест лишения свободы, а также лиц без определенного места

жительства; повышение доверия общества к правоохранительным органам. Уровень реализации МП можно считать высоким. Так в 2020 году снизилось общее количество преступлений по ст.112,115,116 УК РФ на 1 ед. против уровня 2019 года и составило 9 ед., что соответствует плану. Количество преступлений, совершенных лицами, ранее судимыми, сократилось в 2020 году на 22 ед. по сравнению с прошлым годом и составило 35 ед., что соответствует плану.

*Анализ промежуточных результатов реализации муниципальной программы
«Управление муниципальным имуществом и земельными ресурсами» (2015-2024 гг.)*

Основные цели МП – повышение эффективности управления и распоряжения муниципальным имуществом, земельными ресурсами; стимулирование развития малого и среднего бизнеса на территории муниципального района «Советский район» Курской области за счет использования имущественного потенциала муниципального образования. Уровень реализации МП можно оценить как удовлетворительный. Степень соответствия фактических затрат местного бюджета на реализацию муниципальной программы запланированному уровню также оценивается как удовлетворительная.

*Анализ промежуточных результатов реализации муниципальной программы
«Комплексное развитие сельских территорий Советского района Курской области»
(2020-2025 гг.)*

Основные цели - улучшение условий жизнедеятельности на сельских территориях Советского района Курской области; улучшение инвестиционного климата в сфере АПК на сельских территориях Советского района Курской области за счет реализации инфраструктурных мероприятий в рамках Программы. В 2020 году значения целевых показателей не запланированы. Ввиду отсутствия на 2020 год запланированных к выполнению мероприятий анализ эффективности МП провести не представляется возможным. Средства местного бюджета в данной муниципальной программе не планировались

В результате анализа реализации действующих стратегических и программных документов муниципального образования «Советский район» на текущем этапе выявлен достаточно много проблемных аспектов и недостигнутых показателей, которые требуют особого внимания в период реализации МП.

Что касается положительных аспектов реализации действующих нормативно-правовых актов, направленных на развитие исследуемого муниципального образования, то можно отметить следующее:

✓ наличие множества разносторонних региональных стратегических и программных документов развития Курской области, под действие которых также попадает муниципальное образование «Советский район»;

✓ оценка достижения индикаторов муниципальных программ развития образования, градостроительство и инвестиционная деятельность, повышения эффективности работы с молодежью, свидетельствует о высокой вероятности эффективного исполнения предусмотренных настоящими программными документами мероприятий по достижению поставленных целей.

На основании выявленных положительных и отрицательных аспектов реализации стратегических документов социально-экономического развития Советского муниципального района предложено возможное направление совершенствования муниципальной политики – усилить работу в сфере экономики, развития транспортной системы и социального развития села.

Практическая реализация данных направлений позволит с одной стороны повысить уровень инвестиционной привлекательности территории и, с другой стороны, повысить качество жизни населения, что положительно отразится в целом на социально-экономическом положении жителей данного района.

1.2 Анализ уровня социально-экономического развития муниципального образования «Советский район» Курской области

Уровень социально-экономического развития – это сложная и собирательная экономическая категория, представляющая собой разветвленную систему индикаторов, отражающих дифференциацию сторон общественной жизни. В ходе проведения настоящего анализа показатели будут сгруппированы по следующим ключевым направлениям: демография, образование, здравоохранение, предпринимательство, занятость, оплата труда, обеспеченность жильем, сельское хозяйство, спорт, культура и прочие сферы общественной жизни.

1.2.1 Демография и миграция

Советский район находится в восточной части Курской области. Его административным центром является поселок городского типа Кшенский. Общая численность населения района на 1 января 2021 года составляет 16,175 тыс. человек. Около трети населения района проживает в административном центре.

Демографическая ситуация Советского района Курской области характеризуется падением численности постоянного населения со средним шагом (-456) человек в год. Численность населения Советского района снизилась с 2009 г. (21 223 чел.) по 2020 г. (16 175 чел.) на 23%. При этом городское население сократилось на 20%, а сельское - на 25%. Более подробная динамика численности населения на 1 января текущего года Советского района Курской области представлена на рисунке 1.2.1.1.

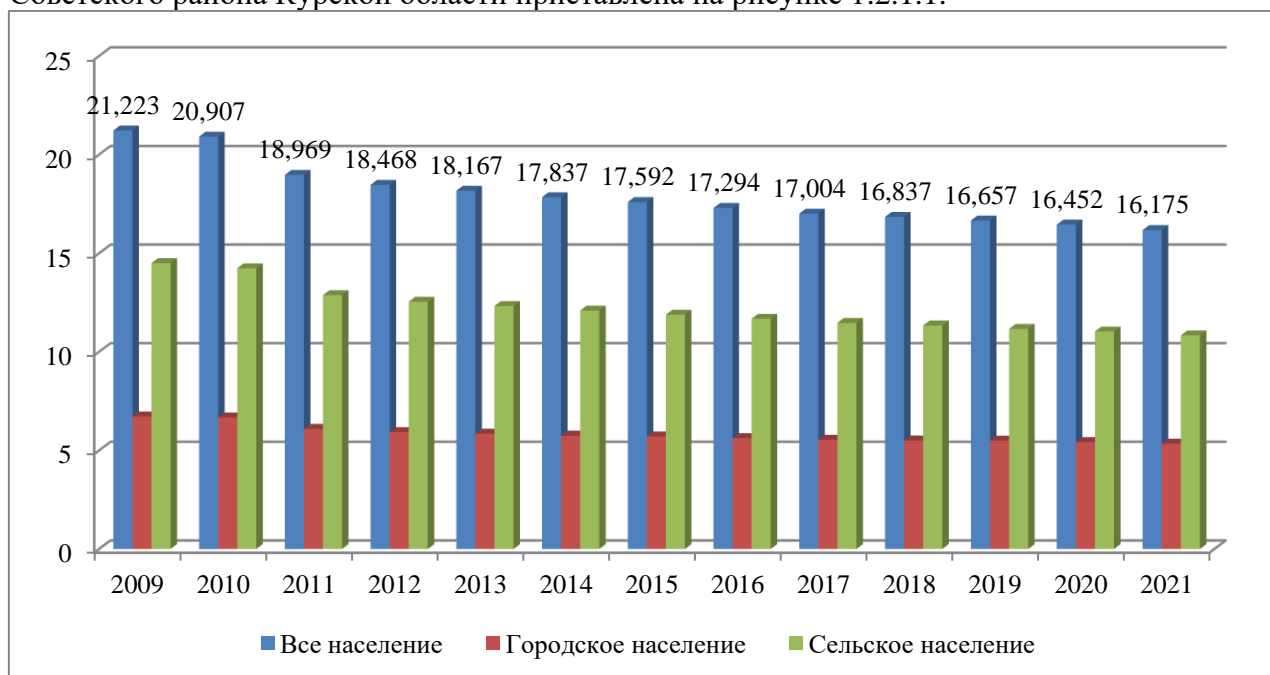


Рисунок 1.2.1.1 – Динамика численности населения на 1 января текущего года Советского района Курской области, тыс. чел.

Численность сельского населения в трудоспособном возрасте в 2020 г. снизилась до 5418 человек при плане 5631. Динамика численности женского и мужского населения Советского района Курской области представлена на рисунке 1.2.1.2.

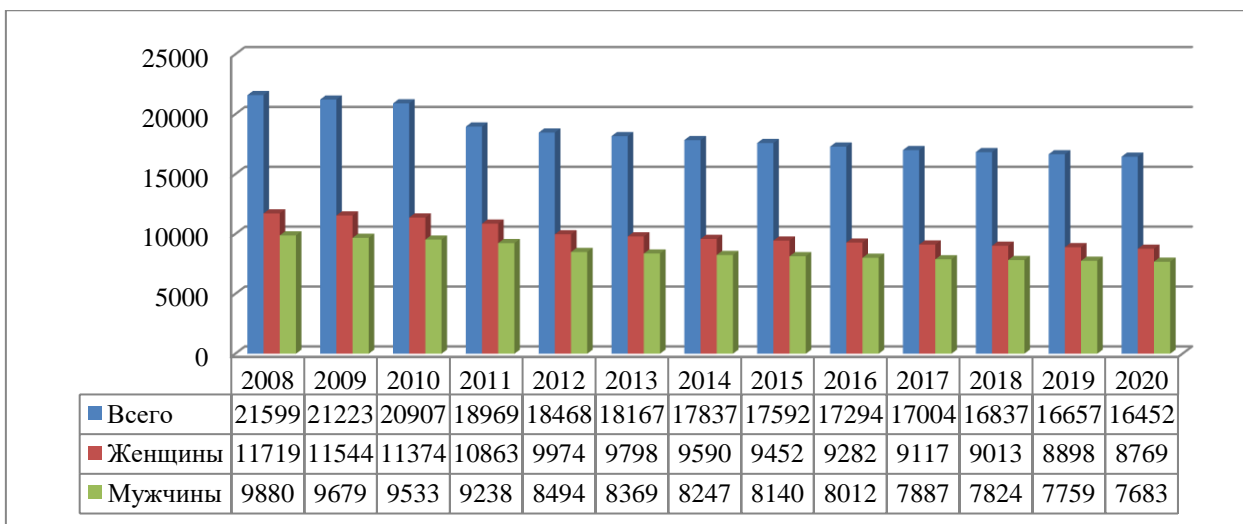


Рисунок 1.2.1.2 – Динамика численности мужского и женского населения Советского района Курской области, чел.

Численность женского населения превосходит численность мужского населения Советского района (54,3 % женщин и 45,7 % мужчин в 2008 г. против 53,3 % женщин и 46,7 % мужчин в 2020 г.). Положительным моментом является увеличение доли мужского населения (+1%). Тем не менее, тенденция сокращения численности мужского и женского населения сохраняется.

Динамика родившихся, умерших и естественный прирост населения Советского района Курской области с 2008 г. по 2020 г. отражена на рисунке 1.2.1.3.

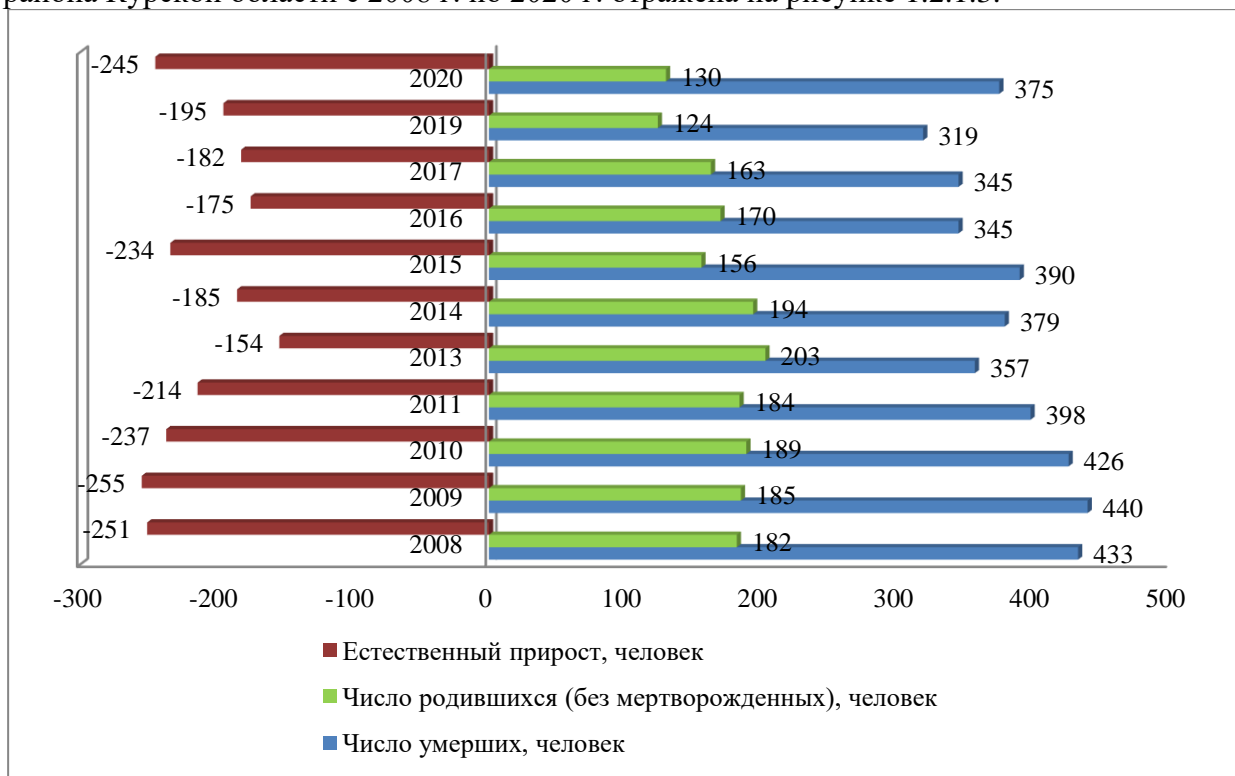


Рисунок 1.2.1.3 – Динамика родившихся, умерших и естественный прирост населения Советского района Курской области, чел.

Динамика родившихся с 2008 по 2020 г. свидетельствует о наличии тенденции волнообразного характера без существенных скачков. Наибольшее число родившихся зафиксировано в 2013 г. (203 чел.), наименьшее – в 2019 г. (124 чел.).

Динамика умерших имеет общую тенденцию снижения со скачками в 2009 г., 2015 г. и 2020 г. В эти годы также наблюдается отрицательные пики волнообразного изменения показателя естественного прирост населения: - 255 в 2009 г., -234 в 2015 г. и – 245 в 2020 г.



Рисунок 1.2.1.4 – Динамика коэффициентов рождаемости и смертности населения Советского района Курской области, промилле

Возвращаясь непосредственно к анализу динамики показателей можно отметить, что численность постоянного населения неуклонно сокращается.

Коэффициент рождаемости сельского населения составил 0,73 человек на 100 сельских жителей при плане 0,96.

Коэффициент смертности сельского населения – 2 человека на 100 сельских жителей.

В настоящее время демографическая ситуация в Советском районе Курской области, как и в России в целом, характеризуется продолжающейся депопуляцией, связанной с превышением смертности над рождаемостью. Определяющим фактором процесса депопуляции остается естественная убыль населения.

Основными причинами сокращения численности населения остаются низкая рождаемость, высокая смертность, особенно в трудоспособном возрасте. В том числе от различного рода болезней.

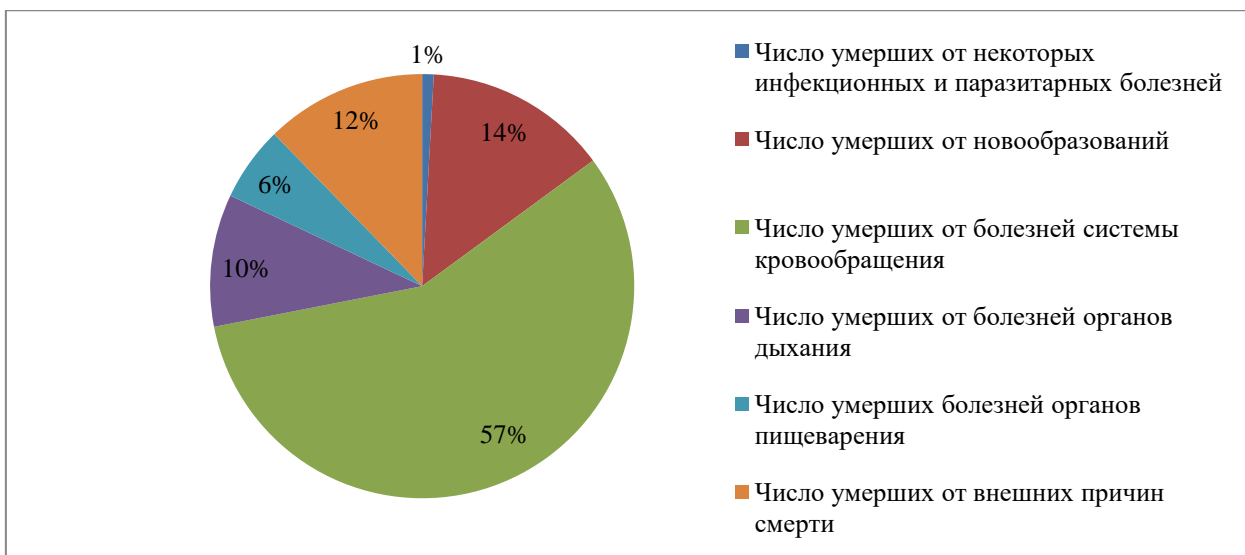


Рисунок 1.2.1.5 – Число умерших по основным классам причин смерти в Советском районе Курской области в 2019 г., %

Представленная структура умерших по основным классам причин смерти в Советском районе Курской области в 2019 г. (%) свидетельствует о преобладающем числе умерших от болезней системы кровообращения (57%). Статистика изменится в 2020 г. в связи с распространением коронавирусной инфекции COVID-19.

Одним из важнейших приоритетов в работе Администрации района является выполнение мероприятий и целевых показателей в рамках указа Президента Российской Федерации от 7 мая 2012 года №606 «О мерах по реализации демографической политики Российской Федерации» по обеспечению увеличения рождаемости, установления нуждающимся семьям ежемесячной денежной выплаты в размере прожиточного минимума на детей в случае рождения третьего ребенка и последующих детей, поддержки детей-сирот и детей, оставшихся без попечения родителей.

Динамика миграционного прироста (убыли) населения Советского района Курской области, представлена на рисунке 1.2.1.6.

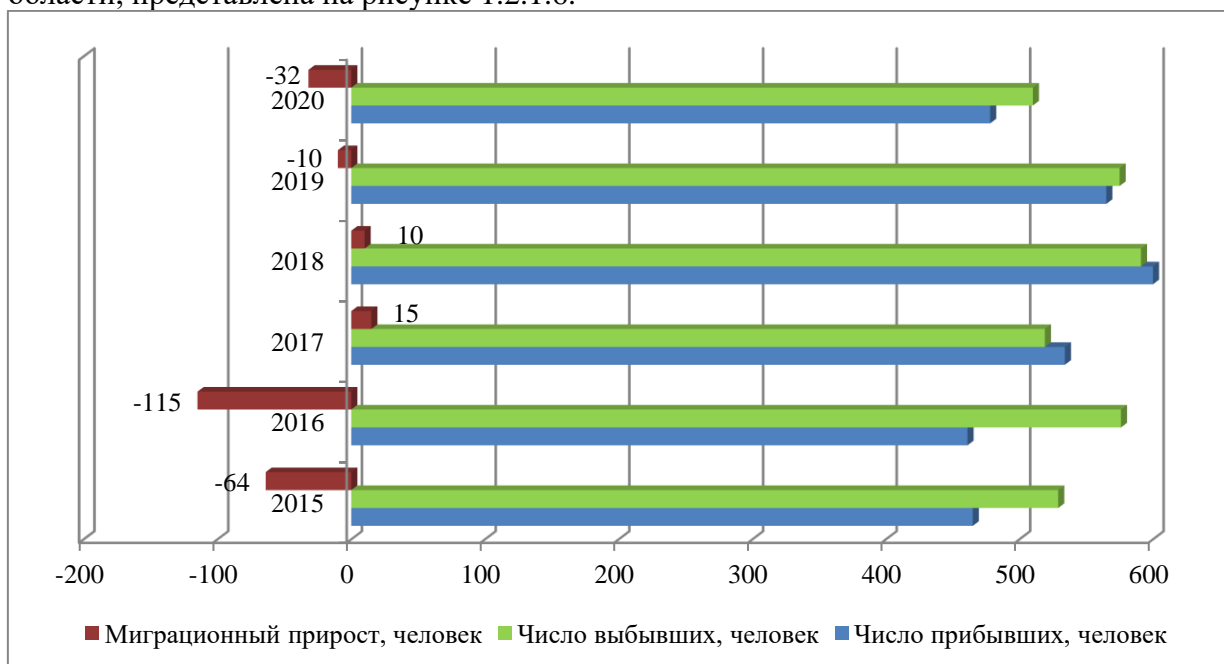


Рисунок 1.2.1.6 – Динамика миграционного прироста (убыли) населения Советского района Курской области, чел.

Таким образом, в фактическом периоде для Советского района Курской области наблюдается не только естественный спад населения, но и отрицательная миграционная динамика. Наибольшее отрицательное значение миграционной убыли (- 115 чел.) наблюдается в 2016 г. Миграционный прирост отмечается в 2017 и 2018 гг. С 2019 г. наблюдается миграционная убыль населения Советского района Курской области. Численность прибывших имеет волнообразный характер, пик приходится на 2018 г. (591 чел.).

Динамика внутрирегиональной и внешней (для региона) миграции населения Советского района Курской области в 2015-2020 гг. представлена на рисунках ниже.

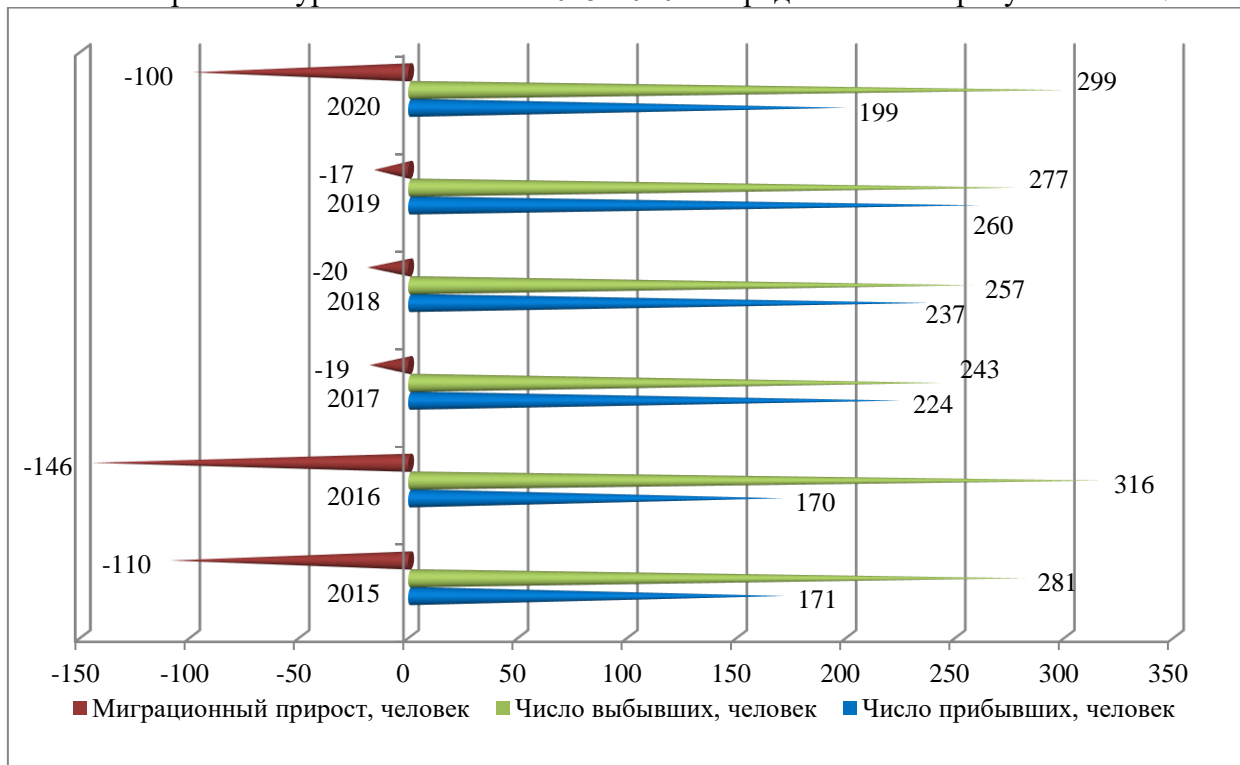


Рисунок 1.2.1.7 – Внутрирегиональная миграция населения Советского района Курской области, чел.

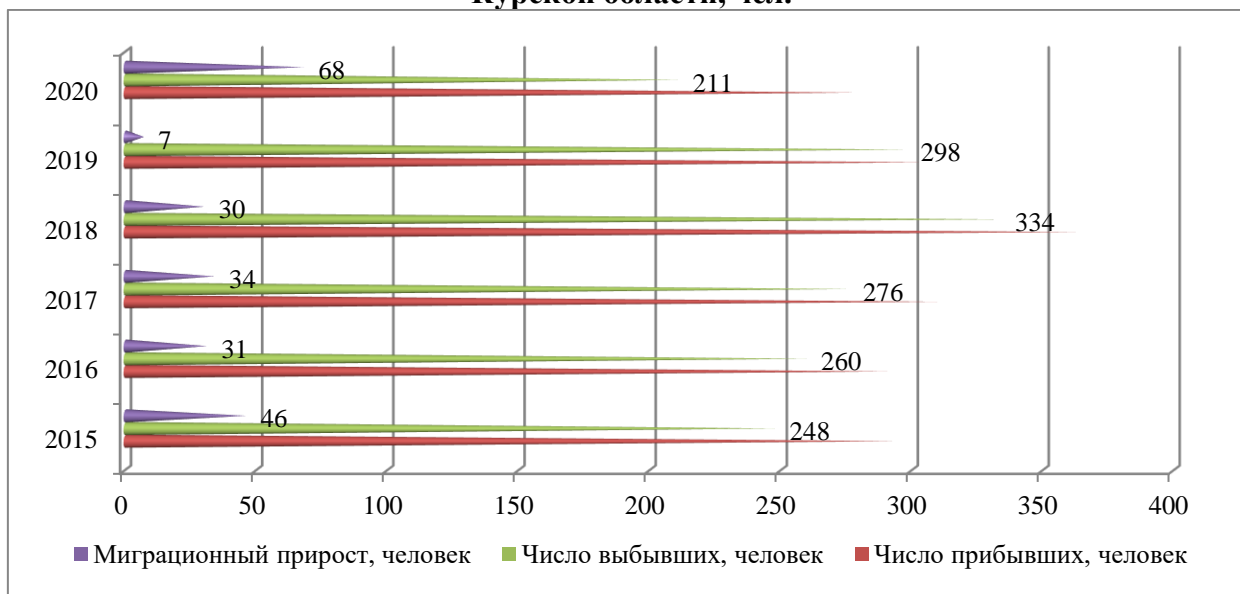


Рисунок 1.2.1.8 – Внешняя (для региона) миграция населения Советского района Курской области, чел.

Динамика внутрирегиональной и внешней (для региона) миграции населения Советского района Курской области в 2015-2020 гг. свидетельствует о миграционной убыли населения.

1.2.2 Рынок труда и занятость

В 2020 году в работе организаций Советского района Курской области было задействовано 3097 человек (19% от всего населения района). Данная цифра снижается год от года: падение среднесписочной численности работников за 5 лет составило 6,7% или 223 человека.

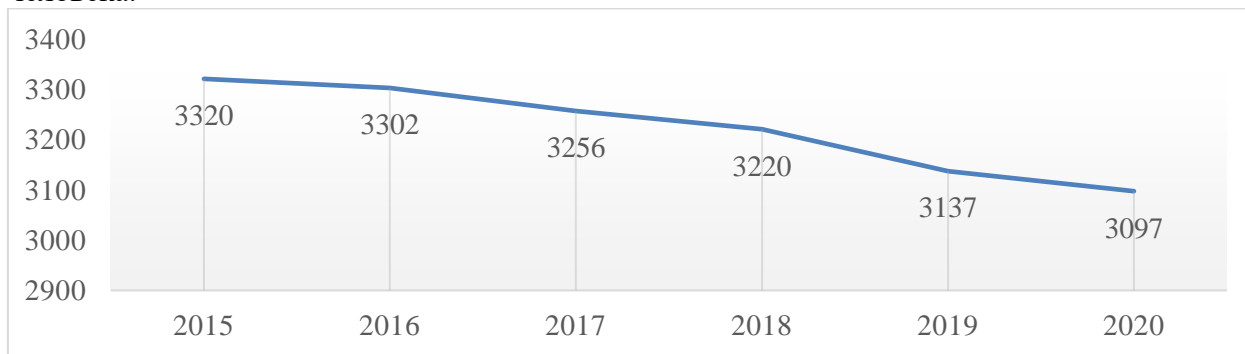


Рисунок 1.2.2.1 – Динамика среднесписочной численности работников организаций Советского района Курской области, человек

Представленная динамика среднесписочной численности работников организаций Советского района Курской области свидетельствует об устойчивом снижении исследуемого показателя, что является отрицательной тенденцией.



Рисунок 1.2.2.2 – Среднесписочная численность работников организаций Советского муниципального района по сферам деятельности в 2020 году без субъектов малого предпринимательства, человек

В 2020 году больше всего работников Советского района было задействовано в сфере образования (28%) и сельского хозяйства (24%). Значительная часть населения трудится в сфере здравоохранения (13%) и государственного управления (10%).

Необходимо отметить, что численность работников снижается во всех сферах, кроме двух: Обеспечение электрической энергией, газом и паром; кондиционирование воздуха; водоснабжение (+6,7%) и Транспортировка и хранение (+4,1%). В других же сферах деятельности среднесписочная численность работников снижается. Отдельные сферы и вовсе более не представлены в Советском районе.



Рисунок 1.2.2.3 – Динамика среднесписочной численности работников организаций Советского муниципального района по основным сферам деятельности без субъектов малого предпринимательства, человек



Рисунок 1.2.2.4 – Динамика среднесписочной численности работников организаций Советского муниципального района по отраслям промышленности, человек

Так, начиная с 2018 года жители района не заняты в сфере добычи полезных ископаемых, в обрабатывающем производстве, а также в деятельности в области информации и связи, деятельности по операциям с недвижимым имуществом. С 2019 года жители района не работают в строительной сфере. При этом, в 2018 году в Советском районе появилась новая сфера деятельности – гостиницы и предприятия общественного питания. Число работников в данной отрасли стабильно и не изменяется с момента ее появления в Советском районе.

На рисунке ниже представлена динамика численности незанятого населения, состоящего на учете в государственных организациях службы занятости населения

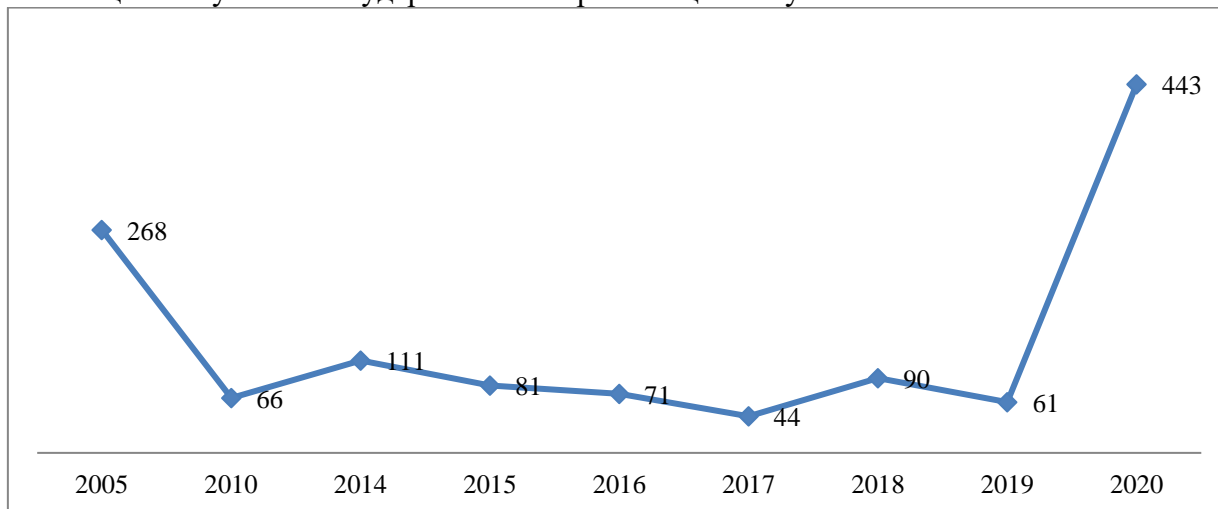


Рисунок 1.2.2.5 – Динамика численности незанятого населения, состоящего на учете в государственных организациях службы занятости населения, чел.

При этом почти все из них признаны безработными. Основными клиентами, обратившимися за помощью в трудоустройстве в службу занятости, продолжают оставаться лица, которым трудно самостоятельно найти работу, имеющие низкую квалификацию, малый трудовой стаж.

Динамика заявленной организациями потребности в работниках представлена на рисунке ниже.

На районном рынке труда предложение превышает спрос. Большая часть заявленных вакансий поступает от предприятий сельского хозяйства, торговли.

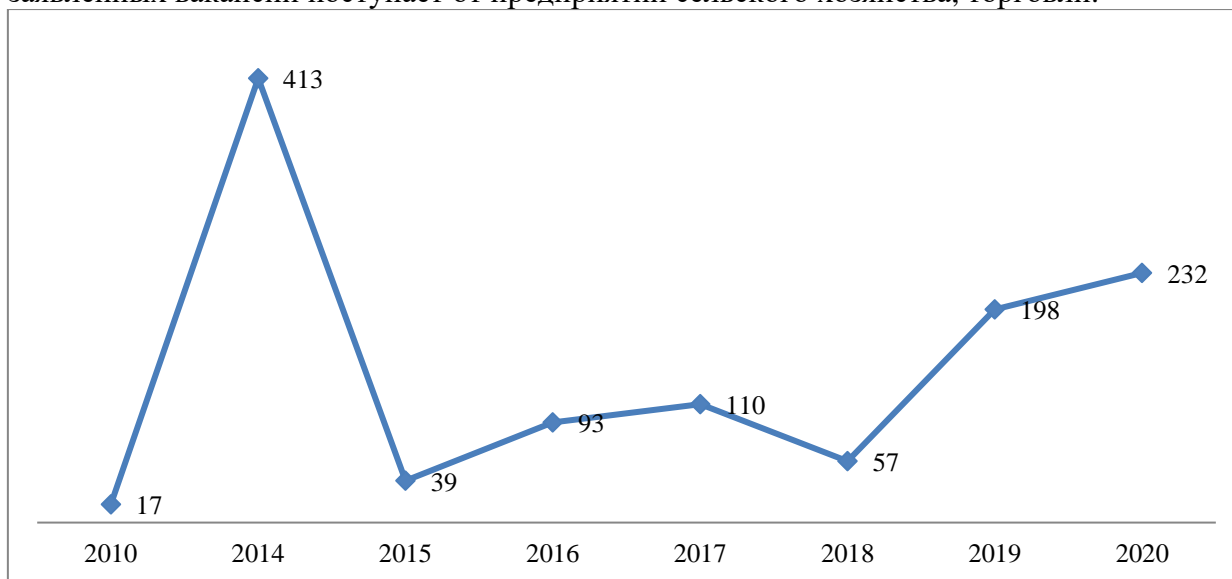


Рисунок 1.2.2.6 – Динамика заявленной организациями потребности в работниках, чел

Проведенный анализ позволяет утверждать о разбалансированности на рынке труда: заявленная потребности организаций в работниках не может быть удовлетворена незанятым населением, состоящим на учете в государственных организациях службы занятости населения.

Решение проблем безработицы и занятости населения является важнейшим элементом комплексного преобразования экономики России. Колебание спроса и предложения рабочей силы на рынке труда демонстрируют свою зависимость от следующих факторов: демографической ситуации, развитие экономических, инвестиционных и миграционных процессов, реализации мероприятий политики в области содействия занятости населения.

1.2.3 Кадровое обеспечение экономики

В настоящее время важное значение приобретает кадровое обеспечение экономики, выступая платформой развития муниципальных образований субъектов Российской Федерации.

Динамика численности населения по трудоспособно-возрастному признаку представлена на рисунке ниже.

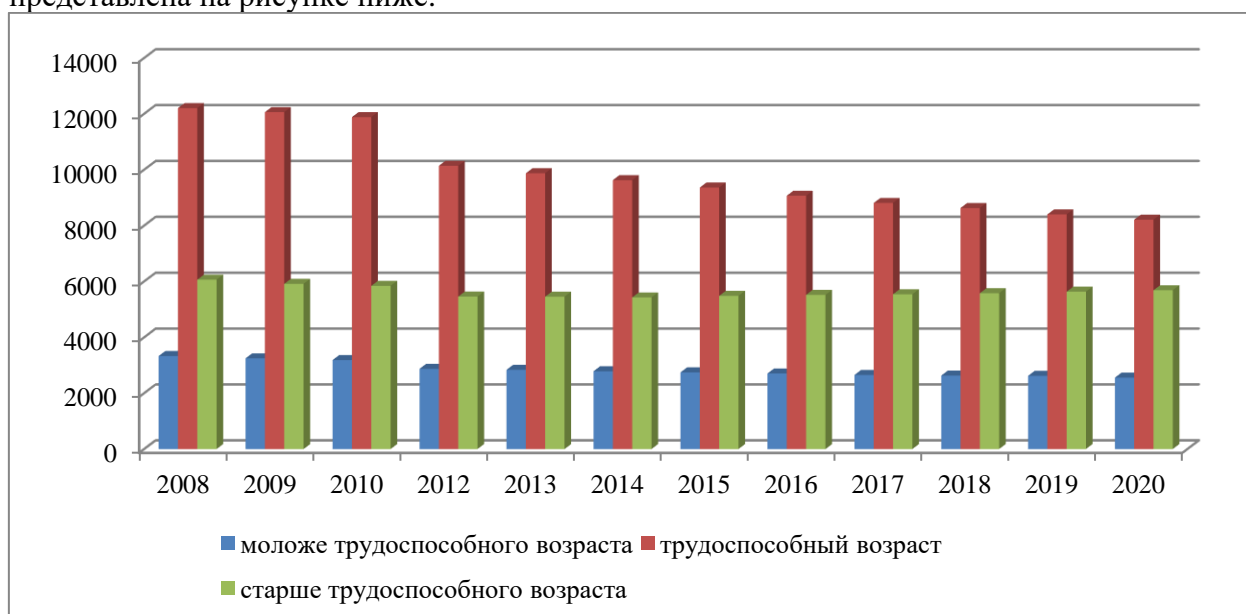


Рисунок 1.2.3.1 – Динамика численности населения моложе трудоспособного, трудоспособного и старше трудоспособного возраста Советского района Курской области, чел.

Снижение населения младше трудоспособного возраста в период с 2008 по 2020 гг. составило 775 человек (т.е. население Советского района моложе трудоспособного возраста сократилось к 2020 г. по сравнению с 2008 г. на 23%).

Наиболее сильно отрицательная тенденция проявилась среди населения трудоспособного возраста: в период с 2008 г. по 2020 г. сократилось население трудоспособного возраста на 3994 чел. (- 33%)

С 2008 г. по 2014 г. наблюдалась отрицательная динамика населения старше трудоспособного возраста, но с 2015 г. данный показатель увеличивается, что является положительной тенденцией (прирост составил 201 чел., или 3,5 %).

Определяющим фактором процесса депопуляции остается естественная убыль населения, которая наблюдается не только в Советском районе, но и Курской области, в частности. Проблема старения кадров в Советском районе, как и по региону в целом, стоит достаточно остро.

В настоящее время остро ставится вопрос соответствия муниципальных служащих квалификационным требованиям, установленным законодательством к замещаемым должностям муниципальной службы, в том числе по уровню профессионального образования.

На основании анализа состояния кадрового потенциала муниципальных служащих Советского района Курской области можно сделать следующие выводы:

- профессиональная подготовка муниципальных служащих характеризуется хорошим образовательным уровнем;
- система повышения квалификации муниципальных служащих хотя и носит относительно планомерный характер, но не является ведущим фактором в системе мотиваций муниципальных служащих;
- не налажена работа с внутренним и внешним кадровым резервом муниципальных служащих;
- по возрастному составу основная часть муниципальных служащих (62,4%) находится в возрасте от 30 до 50 лет, а в возрасте свыше 50 лет находится 27,7 % муниципальных служащих.

1.2.4 Уровень и качество жизни

Качество жизни является наиболее важной социальной категорией, которая характеризует структуру потребностей человека и возможности их удовлетворения.

На качество жизни населения района значительное влияние оказывает стабильное функционирование учреждений социальной сферы. Однако прежде, чем анализировать отдельные сектора социальной сферы для комплексного исследования уровня и качества жизни Советского района проведем оценку отдельных частных показателей. Представим анализ основных показателей качества жизни: динамики доходов населения Советского района (заработной платы и пенсий).

Таблица 1.2.4.1 - Динамика среднемесячной заработной платы и пенсий населения Советского района

Показатели	Регион	2014	2015	2016	2017	2018	2019	2020	Темп роста, %
Среднемесячная номинальная начисленная заработная плата работников организаций, руб	Курская область	23098,5	23921,4	25326,6	27274,1	29937,1	32709,4	35805,2	155,0
	Советский район	20147,9	21430,6	22648,2	25664,5	26765,6	28756,3	31756,7	157,6
Средний размер назначенных пенсий, руб	Курская область	9817,6	10915,1	16295,5	12165	12930,7	13699	14487,9	147,6
	Советский район	9158,5	10165,8	10564,6	11506,7	12331,2	13078,8	13863,5	151,4
Соотношение с величиной прожиточного минимума, процентов среднемесячной номинальной начисленной заработной платы работников организаций	Курская область	348,3	287,8	303,2	311,7	330,4	333,2	358,2	102,8
	Советский район	303,8	257,8	271,2	293,3	295,4	292,9	317,7	104,6

Продолжение таблицы 1.2.4.1 - Динамика среднемесячной заработной платы и пенсий населения Советского района

Соотношение с величиной прожиточного минимума, процентов среднего размера назначенных пенсий	Курская область	176,7	157,6	234,2	167,3	171,8	167,5	173,9	98,4
	Советский район	164,8	146,8	223,7	158,3	163,8	159,9	166,4	100,7
Величина прожиточного минимума в среднем на душу населения	Курская область	6632	8312	8352	8751	9061	9818	9997	150,7
Величина прожиточного минимума пенсионера	Курская область	5556	6925	6959	7270	7528	8178	8332	150,0

Представленные данные свидетельствуют о том, что среднемесячная номинальная начисленная заработная плата работников организаций Советского района ниже аналогичного показателя в Курской области на 11,3%, средний размер пенсий населения Советского района на 4,5% ниже среднерегионального. Тем не менее, среднемесячная заработная плата в 2,9 раза превышает величину прожиточного уровня (в Курской области в 3,3 р.), средний размер пенсий также превышает величину прожиточного уровня пенсионера в 1,6 раза в Советском районе (в 1,7 р. в Курской области).

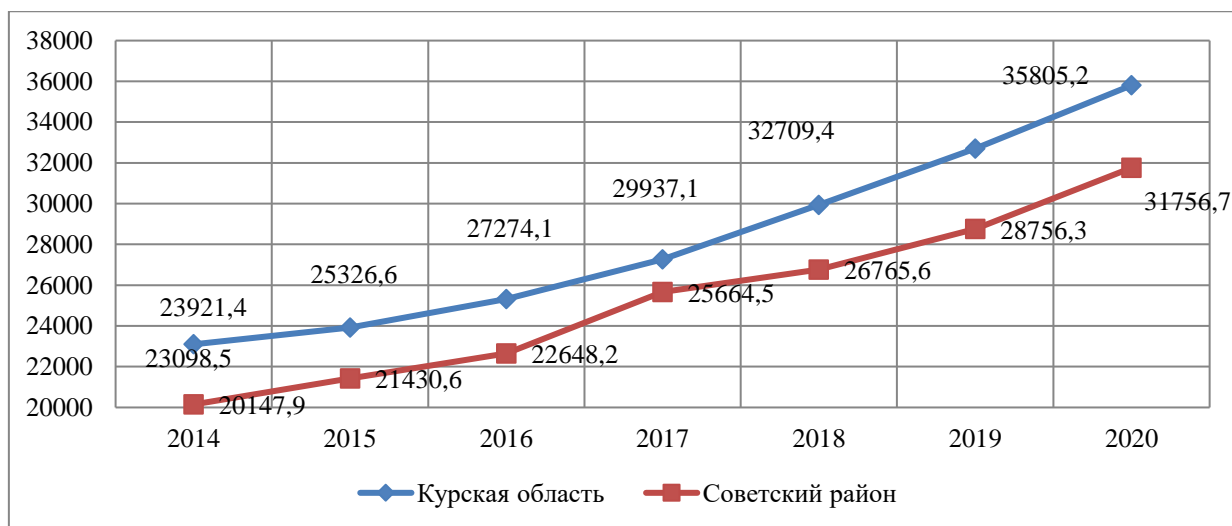


Рисунок 1.2.4.1 - Динамика среднемесячной заработной платы в Курской области и Советском районе, руб.

Как свидетельствует представленная статистическая информация, среднемесячная заработная плата за 2020 год составила 35805,2 рублей в Курской области, и 31756,7 рублей в Советском районе, что свидетельствует о значении исследуемого показателя муниципального района ниже среднерегионального. Совершенствуется, обретая новые формы и методы, система социальной защиты и социальной работы. В районе насчитывается 6569 пенсионеров, средний размер пенсии – 13863,5 рублей.

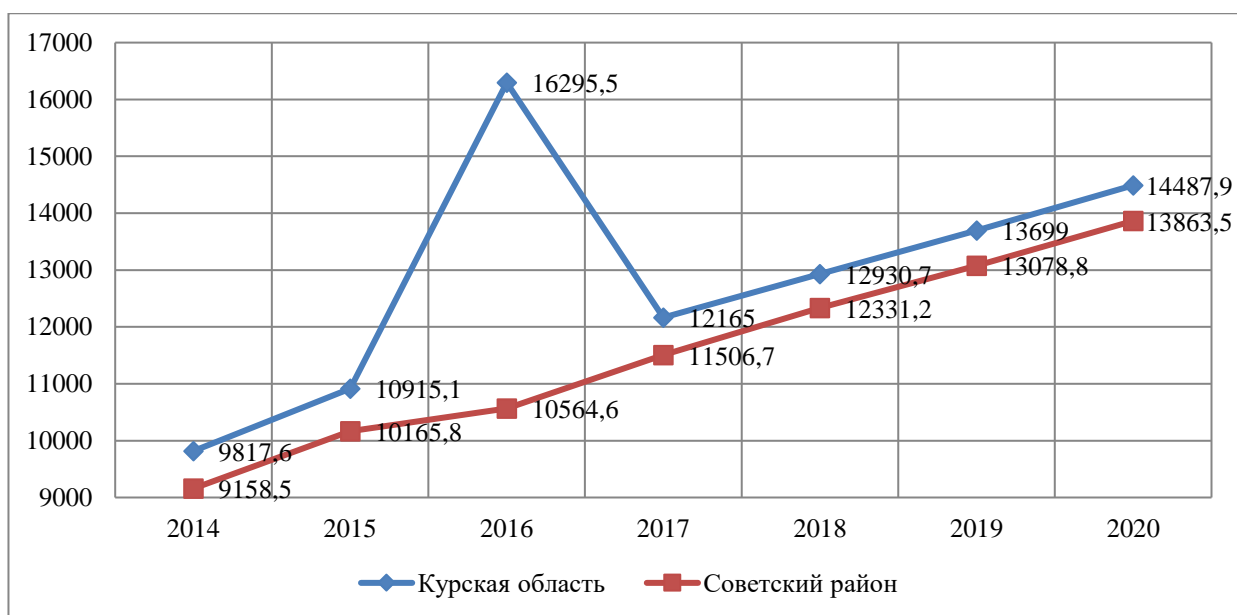


Рисунок 1.2.4.2 - Динамика среднемесячной пенсии в Курской области и Советском районе, руб.

Отметим, что в 2020 году доля населения, имеющего денежные доходы ниже величины прожиточного минимума, в общей численности населения -6,5 %, а доля детей из семей с денежными доходами ниже величины прожиточного минимума от общей численности детей, проживающих в районе, составил - 19,77%.

Таблица 1.2.4.2 - Анализ динамики показателей социальной поддержки в Советском районе Курской области

Показатели	2014	2015	2016	2017	2018	2019	2020	2021 июнь	Темп роста, %
Численность граждан, пользующихся социальной поддержкой (льготами) по оплате жилого помещения и коммунальных услуг на конец отчетного периода	8486	8392	-	7342	7250	7602	7029	6692	78,9
Число семей, получавших субсидии на оплату жилого помещения и коммунальных услуг на конец отчетного периода	365	355	-	130	139	123	84	58	15,9
Доля населения, получившего жилые помещения и улучшившего жилищные условия в отчетном году, в общей численности населения, состоящего на учете в качестве нуждающегося в жилых помещениях	20,9	24,4	25,8	23,1	13,3	5,1	2,56	5,71	27,3

Проводится работа по улучшению социальной поддержки льготных категорий граждан.

Около 17 % жителей Советского района являются получателями различного рода социальных пособий.

В отделе социальной защиты населения района зарегистрировано 2859 получателей мер социальной поддержки, для сравнения в 2017 году их было 2196.

За счет средств субвенции, поступивших в бюджет района в 2020 году, выплачены пособия на детей и другие денежные выплаты ветеранам труда, труженикам тыла, реабилитированным и репрессированным лицам, на общую сумму 43,6 млн. рублей.

С 2020 года начался прием заявлений на новую ежемесячную денежную выплату на детей от трех до семи лет включительно. Данный вид пособия назначен 508 гражданам на сумму 32,8 млн. рублей.

Также с 2020 года осуществляется ежемесячная денежная выплата Детям войны. Выдано гражданам 316 удостоверений по данной категории. Из средств областного бюджета 194 человека получили выплату на сумму 291 тыс. рублей. В 2020 году 79 семей получили субсидии на оплату жилья и коммунальных услуг на сумму 852 тыс. рублей.

В соответствии с Законом Курской области «О бесплатном предоставлении в собственность отдельным категориям граждан земельных участков на территории Курской области» за период с 2017 по 2020 годы предоставлены бесплатно земельные участки 51 многодетной семье.

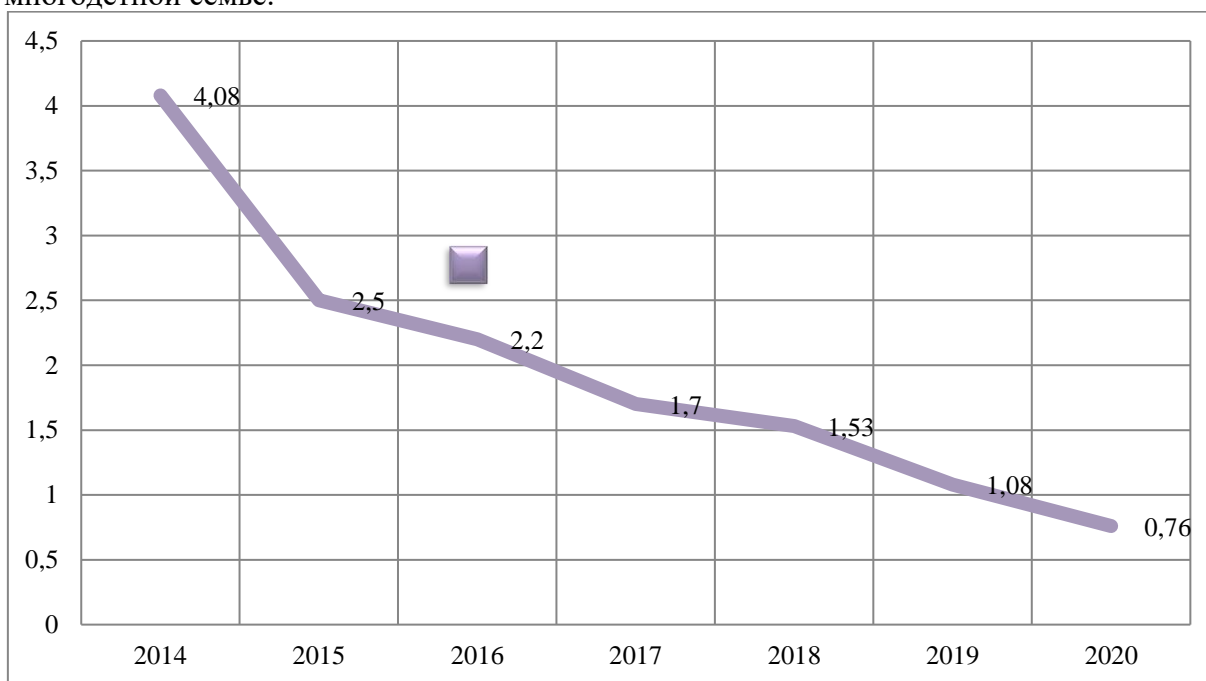


Рисунок 1.2.4.3 - Динамика доли населения Советского района, проживающего в населенных пунктах, не имеющих регулярного автобусного и (или) железнодорожного сообщения с административным центром городского округа (муниципального района), в общей численности

Также в качестве направления оценки уровня жизни населения нами проанализирован инфраструктурный показатель, отражающий долю населения, проживающего в населенных пунктах, не имеющих регулярного автобусного и (или) железнодорожного сообщения с административным центром городского округа (муниципального района), в общей численности.

Проведенный анализ отражает положительные изменения и сокращение доли населения проживающего в населенных пунктах, не имеющих регулярного автобусного и (или) железнодорожного сообщения с административным центром городского округа (муниципального района), в общей численности населения с 4,08% до 0,76%, данные изменения могут быть связаны с сокращением населения в данных населенных пунктах.

Не в меньшей мере на повышение качества жизни населения влияют возможности предоставления медицинской помощи, а также уровень медицинского обслуживания.

Результаты исследования свидетельствуют о том, что среднемесячная номинальная начисленная заработная плата работников организаций Советского района ниже

аналогичного показателя в Курской области на 11,3%, средний размер пенсий населения Советского района на 4,5% ниже среднерегионального. Тем не менее, среднемесячная заработная плата в 2,9 раза превышает величину прожиточного уровня (в Курской области в 3,3 р.), средний размер пенсий также превышает величину прожиточного уровня пенсионера в 1,6 раза в Советском районе (в 1,7 р. в Курской области).

1.2.5 Здравоохранение

Сеть медицинских организаций Советского района представлена ОБУЗ «Советская центральная районная больница», которая включает стационар на 100 коек (в том числе 73 койки с круглосуточным пребыванием, 27 койки с дневным пребыванием больных и 4 паллиативных коек), имеющим 5 отделений (акушерское, детское, терапевтическое, хирургическое, гинекологическое); с 18.10.2020г стационар перепрофилирован в специализированное отделение для лечения пациентов с новой коронавирусной инфекцией COVID-19 на 65 коек; поликлиникой на 300 посещений в смену, где прием больных ведется врачами по 16 специальностям; двумя бригадами скорой медицинской помощи, поликлиническое отделение (в том числе детскую поликлинику), 26 ФАПов и 1 Центр (отделение) общей врачебной практики (семейной медицины). По региональной программе «Развитие детского здравоохранения» районной больнице выделено 14,2 млн рублей. На эти деньги проведен капитальный ремонт детского отделения поликлиники, приобретено медицинское оборудование. Все ЛПУ района имеют лицензию на осуществление медицинской деятельности, кроме того ФАПы и амбулатории имеют лицензию на фармацевтическую деятельность (для обеспечения лекарственными препаратами сельских жителей).

В 2020 году в период пандемии коронавирусной инфекции в районе был открыт ковидный стационар Советской ЦРБ, для пациентов было развёрнуто свыше 60 мест и за 7 месяцев вылечено более 650 пациентов.

При переоборудовании под ковидарий попечителями выделено 17 млн руб на покупку аппаратов ИВЛ, 20-ти функциональных кроватей, СИЗ и дезсредств, смонтирована сеть медицинских газов на 60 консолей, капитально отремонтирован ряд помещений стационара. В 2020-м в ЦРБ установлена система противопожарной сигнализации, приобретен передвижной рентген-аппарат, кислородные концентраторы, установили кислородный газификатор. В 2022-м запланирован ремонт здания поликлиники Советской ЦРБ по нацпроекту «Модернизация первичного звена здравоохранения». По проекту «Народный бюджет» (от 27 сентября 2016 года N 732-па) планируется благоустройство территории больницы.

В конце апреля 2020 года вместо ковидного стационара планировалось открытие отделения паллиативной помощи для поддержки пациентам из Советского, Касторенского и Горшеченского районов.

В июле 2021 года вновь открыт ковидный стационар, для функционирования которого поставлен аппарат КТ, на аппарате работает рентгенолог, трудоустроенный в больницу по программе «Земский доктор», также планируются онлайн-консультации.

По программе «Земский доктор» в ЦРБ трудоустроены в 2017г – врач-эпидемиолог, врач-офтальмолог, в 2020г – врач-терапевт, врач-рентгенолог. По программе «Земский фельдшер» - 1 фельдшер СМП, 1 фельдшер ФАП. А также приняты на работу 1 врач анестезиолог-реаниматолог, 9 медицинских сестер. Вакансии врачебных кадров: врач-педиатр участковый 2 чел, врач-онколог – 1 чел, врач-акушер-гинеколог – 1 чел, фельдшер – 2 чел.

Финансирование здравоохранения района ежегодно растет. За период с 2017г по 2020г оно возросло на 14% за счет средств ОМС. Дополнительные средства были получены в связи с реализацией целевой программы «Родовой сертификат», диспансеризация взрослого и детского населения района, за счет платных медицинских услуг.

Советская ЦРБ участвует в реализации:

1) регионального проекта «Развитие детского здравоохранения Курской области, включая создание современной инфраструктуры оказания медицинской помощи детям» (от 17 июня 2019 года N 544-па) в рамках реализации федерального проекта «Развитие детского здравоохранения, включая создание современной инфраструктуры оказания медицинской помощи детям» национального проекта «Здравоохранение» по направлению «Создание современной инфраструктуры оказания медицинской помощи детям» (мероприятие «Развитие материально-технической базы детских поликлиник и детских поликлинических отделений медицинских организаций Курской области»).

Для реализации данного направления планируется в рамках регионального проекта в Курской области планируется дооснащение 38 детских поликлиник и детских поликлинических отделений медицинских организаций медицинскими изделиями и организационно-планировочные решения внутренних пространств в соответствии с требованиями приказа Минздрава России от 7 марта 2018 г. N 92н "Об утверждении Положения об организации оказания первичной медико-санитарной помощи детям", в том числе ОБУЗ «Советская центральная районная больница», детское поликлиническое отделение (обслуживает 2771 чел. детского населения).

2) региональной программы «Модернизация первичного звена здравоохранения Курской области» (от 14 декабря 2020 года N 1292-па).

В рамках реализации мероприятий государственных программ в 2019г приобретено:

1. «Развитие детского здравоохранения, включая создание современной инфраструктуры оказания медицинской помощи детям»: аппарат рентгеновский диагностический цифровой – 10,4 млн. рублей; мебель – 1,76 млн. рублей, разработка ПСД на ремонт детской поликлиники и хозкорпуса – 0,5 млн. рублей, передвижной медицинский комплекс – 8,48 млн. руб.

2. Реализация регионального проекта «Создание единого цифрового контура в здравоохранении на основе единой государственной информационной системы здравоохранения (ЕГИСЗ)»: ноутбуки, тонкий клиент, программное обеспечение – 1,66 млн.руб.

3. «Развитие первичной медико-санитарной помощи, а также системы раннего выявления заболеваний, патологических состояний и факторов риска их развития включая проведение медицинских осмотров и диспансеризации населения»: анализатор иммуноферментный, энцефалограф 16-канальный, паровой стерилизатор, микроскоп, центрифуга, ректоскоп – 2,1 млн. руб.

4. «Укрепление материально-технической базы учреждений здравоохранения Курской области»: ремонт кровли стационара и теплоузла, замена 16 стеклопакетов – 3,1 млн. руб.

5. Региональная программа «Развитие паллиативной медицинской помощи взрослому населению»: приобретение противопролежневых матрасов – 0,032 млн. руб.

В 2019г инвесторами ЦРБ была оказана материальная помощь на сумму 1,6 млн. руб. На эти деньги были приобретены матрасы (30 шт), закуплено оборудование и выполнен текущий ремонт.

В рамках реализации мероприятий государственных программ в 2020г приобретено:

1. «Развитие детского здравоохранения, включая создание современной инфраструктуры оказания медицинской помощи детям»: капитальный ремонт детского отделения поликлиники – 8,5 млн. рублей, приобретено УЗИ-аппарат, электрокардиограф 12-канальный, автоматический рефкератометр, щелевая лампа, дефибриллятор, аппарат для измерения внутриглазного давления автоматический – 5,7 млн. руб.

2. Реализация регионального проекта «Создание единого цифрового контура в здравоохранении на основе единой государственной информационной системы здравоохранения (ЕГИСЗ)»: ноутбуки, тонкий клиент, программное обеспечение – 6,4 млн. руб.

3. «Развитие паллиативной медицинской помощи взрослому населению»: автомобиль «Гранта» (2 шт) – 1,15 млн. рублей, аппарат ИВЛ – 1,28 млн. рублей, инсультатор-экзусфлятор – 0,43 млн.рублей, шприцевой насос – 0,1 млн. рублей

4. «Развитие первичной медико-санитарной помощи»: автомобиль УАЗ «ПАТРИОТ» (3 шт) – 0,9 млн. рублей.

5. «Реализация мероприятий по профилактике, диагностике и предотвращению распространения инфекционного заболевания, вызванного COVID-19»: кислородные концентраторы (15 шт), лицевые маски на ИВЛ (224 шт), рентгенаппарат, рециркулятор (20 шт), капитальный ремонт инфекционного отделения, установка системы противопожарной сигнализации, капитальный ремонт КНС, установка газификатора на сумму 19,9 млн. руб.

6. Реализация проектов в рамках программы «Обновление автопарка»: автомобиль СМП УАЗ – 1,6 млн. руб.

ОБУЗ «Советская центральная районная больница» относится к структурным подразделениям Курской области, обслуживающим меньше рекомендуемой численности населения.

Таблица 1.2.5.1 - Планируемая реорганизация сети медицинских организаций Советского района (обслуживание ниже нормы)

Структурные подразделения	Рекомендуемая численность обслуживаемого населения (приказ от 27.02.2016 N 132н, от 15.05.2012 N 543н Министерства здравоохранения Российской Федерации)	Фактическая численность обслуживаемого населения, человек (паспорт МО)	Число посещений		Вид медицинской организации, входящего структурного подразделения, по окончании 2025 года (схема размещения)	Планируемые мероприятия до 2025 года по изменению вида медицинской организации,
			всего	в том числе по ОМС		
ЦРБ,	1 на 20 - 100 тыс. чел	5496	80209	73109	ЦРБ Поликлиника Детская поликлиника	Реорганизация ЦРБ не планируется в связи с необходимостью обеспечения надлежащей доступности и качества первичной медико-санитарной и специализированной помощи прикрепленному населению
Поликлиника,	1 на 20 - 50000 чел					
Детская поликлиника	1 на 10 - 30 тыс. детей					
Михайловская амбулатория	1 на 2 - 10 тыс. чел.	303	1613	1613	ФАП	Изменение вида структурного подразделения - ФАП
Петропавловское ОВП	1 на 2 - 10 тыс. чел.	307	1613	1613	ФАП	Изменение вида структурного подразделения - ФАП

Относительно ряда структурных подразделений системы здравоохранения Советского района планируется изменение вида медицинской организации, входящего

структурного подразделения, несмотря на обслуживание рекомендуемой численности населения.

Таблица 1.2.5.2 - Планируемая реорганизация сети медицинских организаций Советского района (нормативное обслуживание)

Структурные подразделения	Рекомендуемая численность обслуживаемого населения (приказ от 27.02.2016 N 132н, от 15.05.2012 N 543н Министрства здравоохранения Российской Федерации)	Фактическая численность обслуживаемого населения, человек (паспорт МО)	Проектная мощность здания медицинской организации	Число посещений		Вид медицинской организации, входящего структурного подразделения, по окончании 2025 года (схема размещения)	Планируемые мероприятия до 2025 года по изменению вида медицинской организации,
				всего	в том числе по ОМС		
Переволоченский ФАП	100 - 300 человек > 6 км	214	14	2180	2180	закрытие	В связи с численностью обслуживаемого населения до 300 чел. и дальностью близлежащей МО до 6 км целесообразно присоединение населения к Мармыжанскому ОВП
Среднерасховецкий ФАП	100 - 300 человек > 6 км	198	12	1300	1300	закрытие	В связи с численностью обслуживаемого населения до 300 чел. и дальностью близлежащей МО до 6 км целесообразно присоединение населения к Мармыжанскому ОВП
Мармыжанский ФАП	301 - 1000 человек	598	9	2180	2180	ОВП	В связи с удаленностью от ЦРБ 14 км и компактностью проживания 1843 чел. целесообразно открытие ОВП
Кшенский ФАП	100 - 300 человек > 6 км	234	14	1300	1300	закрытие	В связи с численностью обслуживаемого населения до 300 чел. и дальностью близлежащей МО до 6 км планируется присоединение населения к Мансуровскому ОВП

Продолжение таблицы 1.2.5.2 - Планируемая реорганизация сети медицинских организаций Советского района (нормативное обслуживание)

Петровка рцевский ФАП	100 - 300 человек > 6 км	263	7	1300	1300	ОВП	В связи с отдаленностью от ЦРБ 7 км целесообразно открытие ОВП
Городищен ский ФАП	100 - 300 человек > 6 км	145	10			закрытие	В связи с численностью обслуживаемого населения до 300 чел. и дальностью близлежащей МО до 6 км целесообразно присоединение к Петропавловскому ФАП
Грязновски й ФАП	100 - 300 человек > 6 км	158	7			закрытие	В связи с численностью обслуживаемого населения до 300 чел. и дальностью близлежащей МО до 6 км целесообразно объединение с Александровским ФАП
Мансуровс кий ФАП	301 - 1000 человек	545	15	2180	2180	ОВП	В связи с отдаленностью от ЦРБ 15 км и компактностью проживания 2131 чел планируется открытие ОВП
Каменогор ский ФАП	100 - 300 человек > 6 км	176	10	1300	1300	закрытие	В связи с численностью обслуживаемого населения до 300 чел и дальностью близлежащей МО до 6 км целесообразно объединение с Петропавловским ФАП
Михайлоан ненская ВА	301 - 1000 человек	303	33	2053	2053	ФАП	В связи с уменьшением количества обслуживаемого населения планируется изменение вида структурного подразделения - ФАП
Петропавл овское ОВП	301 - 1000 человек	307	13	2053	2053	ФАП	В связи с уменьшением количества обслуживаемого населения планируется изменение вида структурного подразделения - ФАП

Таким образом, можно говорить о проблеме угрозе реорганизации ОБУЗ «Советская центральная районная больница» из-за сокращения численности обслуживаемого населения.

В связи с существенным уровнем износа на территории Советского района планируется строительство (реконструкция) и капитальный ремонт (таблица 1.2.5.3.) муниципальных медицинских организаций, оказывающих первичную медико-санитарную помощь взрослым и детям и их обособленных структурных подразделений.

Таблица 1.2.5.3 - Планируемая реконструкция (строительство) организаций системы здравоохранения Советского района

Наименование объекта	Адрес объекта	Износ (%)	Планируемое мероприятие	Количество населения, обслуживаемого медицинской организацией	Объем работ (кв. м)	Мощность планируемого объекта (посещений в смену, койкомест для стационаров)	Планируемая стоимость работ	Год
ФАП	д. Волжанец Советского района Курской области	100	Строительство взамен существующего	957	75	26	7498	2022
ФАП	с. Ледовское Советского района Курской области	100	Строительство взамен существующего	310	75	13	7498	2022
ФАП	с. Верхние Апочки Советского района Курской области	100	Строительство взамен существующего	341	75	13	7498	2022
ФАП	с. Расховец Советского района Курской области	100	Строительство взамен существующего	174	75	8	7498	2022
ФАП	д. Ефросимовка Советского района Курской области	100	Строительство взамен существующего	352	75	16	7498	2022
ФАП	д. Александровка Советского района Курской области	100	Строительство взамен существующего	256	75	10	7498	2022
ФАП	с. Красная Долина Советского района Курской области	100	Строительство взамен существующего	428	75	13	7498	2022
ФАП	п. Пушкина Советского района Курской области	100	Строительство взамен существующего	318	75	11	7498	2022
ФАП	п. Пушкина Советского района Курской области	100	Строительство взамен существующего	318	75	11	7498	2022
ФАП	п. Моздовка Советского района Курской области	100	Строительство взамен существующего	398	75	9	7498	2022
ФАП	с. Липовчик Советского района Курской области	100	Строительство взамен существующего	547	75	9	7498	2022
ФАП	д. Голощাপовка Советского района Курской области	100	Строительство взамен существующего	422	75	11	7498	2022
ООВП	п. им. Ленина Советского района Курской области	100	Строительство взамен существующего	605	254,37	9	14700	2022
ООВП	д. Петрово-Карцево Советского района Курской области	100	Строительство взамен существующего	280	254,37	7	14700	2022
Поликлиника	рп Кшенский, ул. Мирная, 1	49	Капитальный ремонт	16657	1118,4	300	20874	2022

Также в рамках реализации региональной программы «Модернизация первичного звена здравоохранения Курской области» в 2022 г. планируется замена медицинского оборудования в связи с износом в соответствии с утвержденными порядками, положениями и правилами в медицинских организациях: аппарата рентгеновского маммографического цифрового или аналогового, аппарата рентгеновского для флюорографии легких цифрового или аналогового. Также планируется в 2021 году приобретение 3 автомобилей для доставки пациентов в медицинские организации, медицинских работников до места жительства пациентов, а также для перевозки биологических материалов для исследований, доставки лекарственных препаратов до жителей отдаленных районов.

Анализ системы здравоохранения исследуемого Советского района можно провести, используя показатели обеспеченности жителей района отдельными элементами данной системы. Проведем анализ численности больничных коек за ретроспективный период 2014-2020 гг.

Таблица 1.2.5.4 - Численность больничных коек системы здравоохранения Советского района

Показатели	2014	2015	2016	2017	2018	2019	2020 г.	Абс. изменение, ед	Темп роста, %
Число больничных коек, ед.	113	114	106	103	100	100	100	-13	88,5
Число больничных коек на 10 000 человек населения, ед	64,2	65,9	62,3	61,2	60,0	60,8	61,8	-2,4	96,2

Отметим, что количество ФАП с 2008 года сократилось с 33 до 26, т.е. на 21,2%.

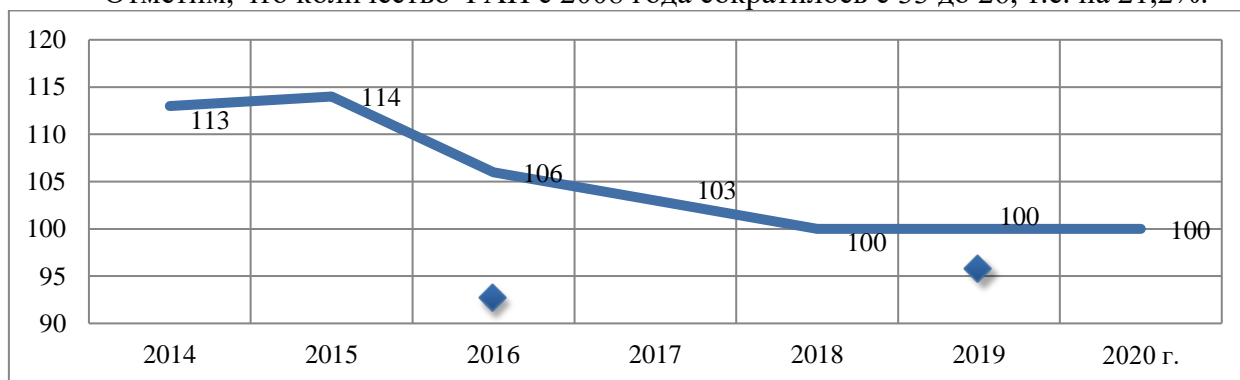


Рисунок 1.2.5.1 - Динамика числа больничных коек в Советском районе Курской области, ед

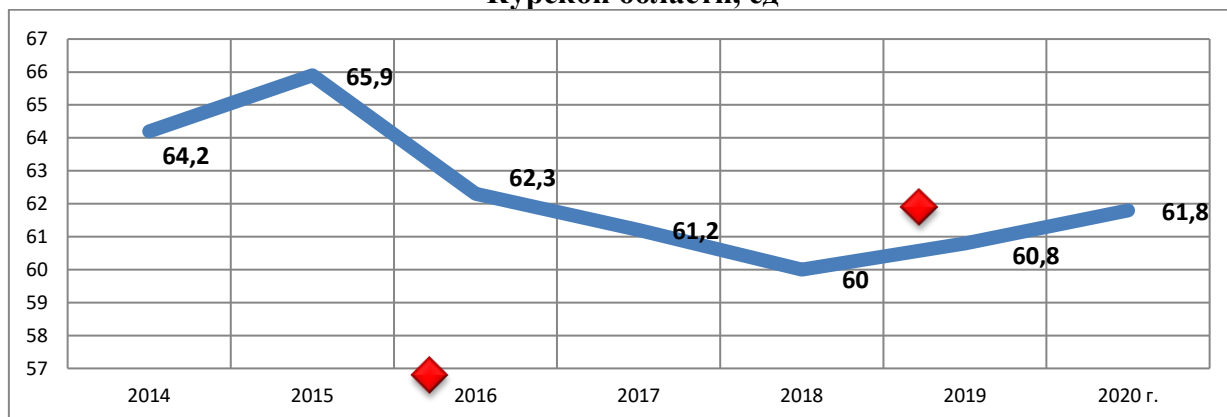


Рисунок 1.2.5.2 - Динамика числа больничных коек на 10 000 человек населения Советского района Курской области, ед.

На основе анализа динамики числа больничных коек выявлено, что в период с 2014 по 2020 гг. их число сократилось на 13 ед или на 2,4 ед на 10000 населения, что свидетельствует с определенными проблемами в сфере здравоохранения. Проведем также анализ кадрового состава системы здравоохранения Советского района.

Таблица 1.2.5.5 - Анализ кадрового состава системы здравоохранения Советского района 2014-2020 гг.

Показатели	2014	2015	2016	2017	2018	2019	2020 г.	Абс. изменение, ед	Темп роста, %
численность среднего медицинского персонала, чел	155	161	152	152	144	143	137	-18	88,4
численность среднего медицинского персонала на 10 000 человек населения, чел	88,1	93,1	89,4	90,3	86,5	86,9	88,4	0,3	100,3
численность врачей, чел	35	35	34	35	34	34	34	-1	97,1
численность врачей на 10 000 человек населения, чел	19,9	20,2	20,0	20,8	20,4	20,7	21,0	1,1	105,5

Можно отметить сокращение численности как среднего медицинского персонала (на 18 человек), так и врачей (на 1 человека), однако численность медицинского персонала на 10000 населения выросло на 0,3 и на 1,1 соответственно, что связано с сокращением численности населения района.



Рисунок 1.2.5.3 - Динамика численности медицинского персонала Советского района Курской области, чел

В Советском муниципальном районе наблюдается незначительная отрицательная динамика обеспеченности населения больничными койками, в период 2014 - 2020 гг. данный показатель сократился на 3,8%. На одну больничную койку в 2020 г. приходится 161,8 человек, что на 7 человек больше, чем в 2014 г., т.е. изменения данного показателя незначительны. Обеспеченность муниципального района врачами в расчете на 10000 человек населения также выросла на 5,5%, что по большей части связано с сокращением населения. По итогам 2020 г. в Советском районе имеется 34 врача всех специальностей, это на 2,8% ниже по сравнению с данными 2014 г. В 2020 г. на одного врача приходится 476 жителей района.

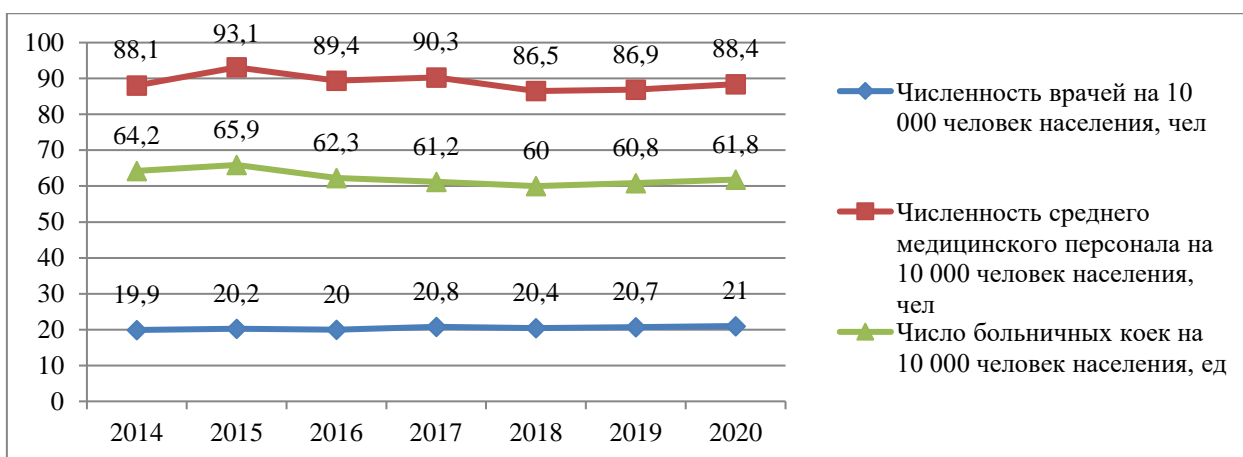


Рисунок 1.2.5.4 - Обеспеченность населения Советского муниципального района в сфере здравоохранения

Наблюдается нестабильное изменение обеспеченности населения средним медицинским персоналом, по итогам 2020 г. данный показатель составил 88,4 человека на 10000 человек населения, т.е. на 1 сотрудника приходится 113 жителей района. По состоянию на конец 2020 г. в муниципальном районе осуществлял трудовую деятельность 137 человек, относящийся к категории среднего медицинского персонала.

Таким образом, еще одной приоритетной проблемой системы здравоохранения Советского района Курской области является низкий уровень медицинского обслуживания, связанный с недостатком врачей (в частности вакантны оба места врачей-педиатров) и оттоком кадров из сельской местности, что может быть связано, в том числе с низким уровнем заработной платы.

Таблица 1.2.5.6 - Среднемесячная заработная плата в области здравоохранения и социальных услуг Советского района Курской области

Показатели	2017	2018	2019	2020	2021-июнь	Абс. изменение, руб (2017-2020 гг.)	Темп роста, %
среднемесячная зарплата, руб.	18698	23731.4	24871.1	30647.7	29014.2	11949,7	163,9
фонд заработной платы в системе здравоохранения и предоставления социальных услуг, руб	83214	104161.2	106812,9	128198,8	58958,4	44984,8	154,1

Средняя зарплата в области здравоохранения в Советском районе существенно ниже как средней заработной платы в РФ (средняя зарплата врачей- 91688 руб, среднего медицинского персонала- 46974 руб в 2020 г.), так и средней заработной платы в Курской области (средняя зарплата врачей- 46974 руб., среднего медицинского персонала- 34238 руб в 2020 г.). Среднемесячная заработная плата по Курской области в сфере здравоохранения 2020г.- 38397,2 руб. Таким образом, заработная плата в Советском районе ниже средней заработной платы в регионе.

Несмотря общую отрицательную динамику дискретного ряда, численность врачей практически не изменилось, что обусловлено проводимой федеральной политикой поддержки врачей.

В результате, подводя итог изучению сферы здравоохранения Советского муниципального района, можно отметить наличие неоднозначных, но по большей части

негативных тенденций. Так, с положительной стороны можно отметить только стабильность численности врачей-специалистов, начиная с 2014 г. Все оставшиеся показатели имеют отрицательную динамику. Следовательно, в качестве одного из ключевых направлений дальнейшего развития следует предусмотреть мероприятия по совершенствованию сферы здравоохранения.

В 2020 г. инвесторами ЦРБ была оказана материальная помощь на сумму 11,1 млн. рублей. За эти средства было выполнено: монтаж сети медицинских газов (60 консолей), приобретены 4 аппарата ИВЛ, 20 функциональных кроватей, средства индивидуальной защиты, произведен ремонт 3-х входных групп, лестничных маршей, 600 кв.м. 1 этажа стационара, текущий ремонт помещений, приобретены лекарственные средства.

Средняя заработная плата сотрудников ЛПУ района в сравнении с 2017г возросла: у врачей на 50%, у средних медработников на 31%, у младших медработников на 75%.

ОБУЗ «Советская ЦРБ» в достаточной мере оснащена материально-технической и лечебно-диагностической базой, что позволяет осуществлять медицинскую помощь населению района на профессиональном уровне.

В рамках реализации программы «Модернизации первичного звена здравоохранения» в 2022г запланирован капитальный ремонт здания поликлиники Советской ЦРБ, строительство 12-ти новых фельдшерско-акушерских пунктов, 2-х отделений общей врачебной практики.

В настоящее время ведется работа по подбору земельных участков для размещения данных учреждений.

В рамках программы «Народный бюджет» запланировано благоустройство прилегающей территории (1,965 млн. рублей).

Готовится смета на асфальтирование территории больницы.

Таким образом, основными проблемами Советского района Курской области в сфере здравоохранения являются: сокращение численности населения и ОБУЗ «Советская центральная районная больница» относится к структурным подразделениям Курской области, обслуживающим меньше рекомендуемой численности населения; низкий уровень медицинского обслуживания, связанный с недостатком врачей (в частности вакантны оба места врачей-педиатров) и оттоком кадров из сельской местности; катастрофичный (высокий) уровень износа основных фондов медицинских организаций; низкий уровень заработной платы в области здравоохранения Советского района.

1.2.6 Образование

Общее состояние

Система образования, осуществляемая на территории МО Советский район Курской области, реализуется дошкольными образовательными организациями; общеобразовательными организациями; организациями дополнительного образования; социально-аграрным техникумом. В таблице ниже представлены данные о численности и контингенте образовательных организаций на конец 2020 года.

Данные таблицы показывают численность и контингент образовательных организаций, функционирующих на территории Советского района. Образовательные организации, реализующие программы дошкольного образования территориально расположены только в пгт. Кшенский, в иных населенных пунктах отсутствуют. Из 17 общеобразовательных организаций – 6 относятся к школам основного образования (1-9 класс) и 11 школ среднего образования (1-11 класс).

На территории района функционирует организация среднего профессионального образования - Советский социально-аграрный техникум имени В.М. Клыкова, реализующий образовательные программы подготовки специалистов среднего звена на базе 9 и 11 классов (воспитатель; техник-электрик; технолог и прочие); квалифицированных рабочих, служащих на базе 9 и 11 классов (электрогазосварщик;

повар-кондитер; электромеханик). Дополнительная образовательная деятельность представлена несколькими учреждениями (Дом пионеров и школьников; Дом народного творчества; школа искусств и детско-юношеская спортивная школа) и пятью общеобразовательными организациями и ориентирована на всестороннее удовлетворение образовательных потребностей человека в интеллектуальном, духовно-нравственном, физическом и профессиональном совершенствовании.

Таблица 1.2.6.1 – Система образовательных учреждений в Советском районе Курской области по итогам 2020 года

Тип образовательного учреждения	Количество, ед.	Контингент, чел.	Наименования учреждений
Дошкольное образование			
Дошкольные образовательные учреждения (в т.ч. один филиал)	2	306	МК ДОУ Детский сад «Сказка», МК ДОУ Детский сад «Солнышко» (в т.ч. филиал №1)
Школьное образование			
Основная образовательная школа (ООШ); средняя образовательная школа (СОШ)	17	1538	Советская СОШ №1; Советская СОШ №2 им. И.Д. Занина; Волжанская СОШ им В.М. Репринцева; Крестищенская СОШ; Мармыжанская СОШ; Михайлоанненская СОШ; Расховецкая СОШ; Верхнеапоченская СОШ; Ледовская СОШ; Нижнеграйворонская СОШ; Грязновская СОШ; Краснодолинская ООШ; Березовчанская ООШ; Мансуровская ООШ; Кшенская ООШ; Верхнерагозецкая ООШ; Нижнегуровская ООШ
Среднее профессиональное образование			
Организации среднего профессионального образования	1	484	Советский социально-аграрный техникум имени В.М. Клыкова
Дополнительное образование			
Организация дополнительного образования	4	263	Советский Дом народного творчества; Дом пионеров и школьников; Кшенская детская школа искусств; Советская детско-юношеская спортивная школа

Дополнительное образование организовано в 4-х учреждениях дополнительного образования и 5-ти общеобразовательных учреждениях.

Общеобразовательная деятельность

В 2020 году из районного бюджета на дополнительное финансирование мероприятий по организации питания обучающихся образовательных учреждений района было выделено 4,7 млн. рублей.

Для характеристики общеобразовательной деятельности района на основе имеющейся информации представлены в таблице 1.2.6.2.

Таблица 1.2.6.2 – Показатели, характеризующие общеобразовательную деятельность Советского района Курской области

2008	2009	2010	2011	2012	2013	2014	2015	2016	2017	2018	2019	2020
Число общеобразовательных школ												
23	24	21	21	19	17	17	17	17	17	17	17	17
Численность обучающихся в общеобразовательных школах, чел.												
2251	2167	2091	1989	1869	1707	1725	1669	1653	1553	1545	1530	1538

Данные таблицы свидетельствуют о снижении числа общеобразовательных школ в период с 2008 года по 2013 год. Всего за 6 лет количество школ сократилось на 6 единиц, что вызвано происходившими процессами реорганизации. Численность контингента сократилась на 32% в 2020 году по отношению к 2008 году, что обусловлено демографическими проблемами.

Обучение во всех образовательных учреждениях района осуществляется в соответствии с федеральными государственными образовательными стандартами образования. В образовательных учреждениях созданы условия для обучения в соответствии с требованиями ФГОС, что позволяет учащимся пользоваться учебным оборудованием, позволяющим проводить обучение с использованием электронных образовательных ресурсов, интерактивными учебными пособиями. За последние пять лет показатели качества обучения достаточно стабильны. Выпускники 11-х классов школ района ежегодно награждаются медалями «За особые успехи в обучении», растет количество выпускников 9-х классов, окончивших школу с отличием. В настоящее время все учащиеся школ полностью обеспечены бесплатными учебниками. Все учащиеся школ района обеспечены горячим питанием. Учебный процесс в общеобразовательных учреждениях проводится в одну смену.

В 2020 году район включился в реализацию двух проектов национального проекта "Образование", это "Современная школа" и "Успех каждого ребенка". Площадкой, где будет реализовываться целый ряд этих амбициозных планов, выбрана Советская средняя школа №2 имени Героя Советского Союза Ивана Дмитриевича Занина.

В рамках реализации Проекта «Успех каждого ребенка» открыто направление дополнительного образования "Робототехника" с наполняемостью 90 человек. Для этих целей закуплено высокотехнологическое оборудование на сумму 614 тыс. рублей. Два педагога школы прошли курсы повышения квалификации в данном направлении.

В рамках реализации Проекта "Современная школа" с 1 сентября 2020 года открыл двери Центр образования цифрового и гуманитарного профилей "Точка роста". Центр расположен в двух помещениях и включает следующие функциональные зоны:

- учебные кабинеты по предметным областям "Технология", "Математика и информатика", "Физическая культура и основы безопасности жизнедеятельности";
- помещение для проектной деятельности, которое разделено на зоны по принципу коворкинга, включающего шахматную гостиную, медиазону.

На сегодняшний день проведен ремонт и сделано оформление Центра с использованием фирменного стиля (брендбука) Центра "Точка роста", закуплена мебель, обучены педагогические работники, привлекаемые к работе в Центре, разработана нормативная документация. На реализацию данного Проекта потрачено 1,1 млн. рублей.

В 2021 году продолжается работа по реализации национального проекта "Образование». В рамках реализации проекта «Успех каждого ребенка» в Советской средней школе №1 будет открыто 60 новых мест по технической направленности, для этих целей выделено 453 тыс. рублей; а в Советской средней школе №2 - 60 мест по естественно-научной направленности, выделено 260,3 тыс. рублей. В 2020 году в рамках федеральной программы "Земский учитель" два учителя математики и физики приступили к работе в Волжанской средней школе и в Михайлоанненской средней школе. На сегодняшний день в

условиях непростой ситуации в связи с новой коронавирусной инфекцией нашей главной задачей является сохранить жизнь и здоровье обучающихся и работников. В целях минимизации рисков распространения COVID-19 в образовательных организациях установлены требования к особому режиму работы. На борьбу с COVID-19 выделено 1,8 млн. рублей. Закуплены в полном объеме необходимые средства гигиены, дезинфицирующие средства, дозаторы для антисептиков, бесконтактные термометры, рециркуляторы и другие приборы и средства.

На рисунке 1.2.6.1 представлены данные о долях муниципальных общеобразовательных учреждений, соответствующих современным требованиям обучения и находящихся в аварийном состоянии или требующих капитального ремонта.

Данные рисунка демонстрируют, что на протяжении анализируемого периода в 2018 году максимальная доля общеобразовательных учреждений, соответствующих современным требованиям обучения составила 92%, а минимальная в 2019 году – 53%. На территории района есть школы, которые требуют капитального ремонта, их доля на конец 2020 года составила 20%.

С 2017 по 2020 годы был проведен ряд мероприятий по укреплению материально-технической базы действующих общеобразовательных учреждений, проведению текущих и капитальных ремонтов.



Рисунок 1.2.6.1 – Доля муниципальных общеобразовательных учреждений в общем их количестве в Советском районе Курской области, %

В 2017 году проведена реконструкция здания МКОУ «Советская средняя общеобразовательная школа №1», объем инвестиций – 175,8 млн. рублей, оборудование и оснащение этой школы полностью соответствует современным требованиям. В 2017 году отремонтирован спортивный зал МКОУ «Нижнеграйворонская средняя общеобразовательная школа» в сумме 2,4 млн. рублей. В 2019 году построена транспортабельная котельная установка (ТКУ) для теплоснабжения Мармыжанской СОШ стоимостью 3,8 млн. рублей, а также произведен капитальный ремонт системы отопления на сумму 0,8 млн. рублей. В 2020 году в Мармыжанской средней школе заменена часть оконных блоков на общую сумму 216 тыс. рублей за счет средств инвесторов. В 2020 году Волжанской средней школе имени Героя Социалистического Труда В. М. Репринцева и в Нижнеграйворонской средней школе по программе «Народный бюджет» проведен капитальный ремонт (замена оконных блоков) на общую сумму 3,9 млн. рублей. В 2020 году в школы района приобретено компьютерное, телекоммуникационное оборудование на общую сумму 1,7 млн. рублей. Решается вопрос о проведении капитального ремонта Советской средней школы №2. Разработана проектно-сметная, на эти цели необходимо -

133 млн. рублей. Разработана проектно-сметная документация для проведения капитального ремонта Волжанской средней школы, Нижнеграйворонской средней школы.

Подвоз учеников в школы района осуществляется автобусами. В настоящее время автобусный парк образовательных учреждений насчитывает 12 школьных автобусов. Это позволяет обеспечить подвоз к месту учебы и обратно 409 школьников по 11 маршрутам из 44 населенных пунктов, что составляет 100-процентный охват обучающихся, нуждающихся в подвозе в базовые общеобразовательные учреждения, а также обеспечивает условия обучения и доступность качественного образования детей. Все школьные автобусы оборудованы системой спутниковой навигации ГЛОНАСС /GPS, что позволяет организовать безопасные условия перевозки.

В 2019 году для Мансуровской СОШ за счет федерального бюджета приобретен новый школьный автобус стоимостью 2,2 млн. рублей. В 2020 году приобретены два новых школьных автобуса в Грязновскую СОШ и Крестищенскую СОШ, общей стоимостью 4,1 млн. рублей.

Отдельного внимания заслуживает оплата труда работников и учителей муниципальных образовательных учреждений (рис.1.2.6.2).

Одной из главных задач, стоящих перед районом, является поэтапное доведение заработной платы различным категориям работников социальной сферы до соотношений, установленных в Указах Президента Российской Федерации. С этой целью были разработаны «дорожные карты» развития отраслей социальной сферы, где определены ежегодные индикаторы по этим показателям.

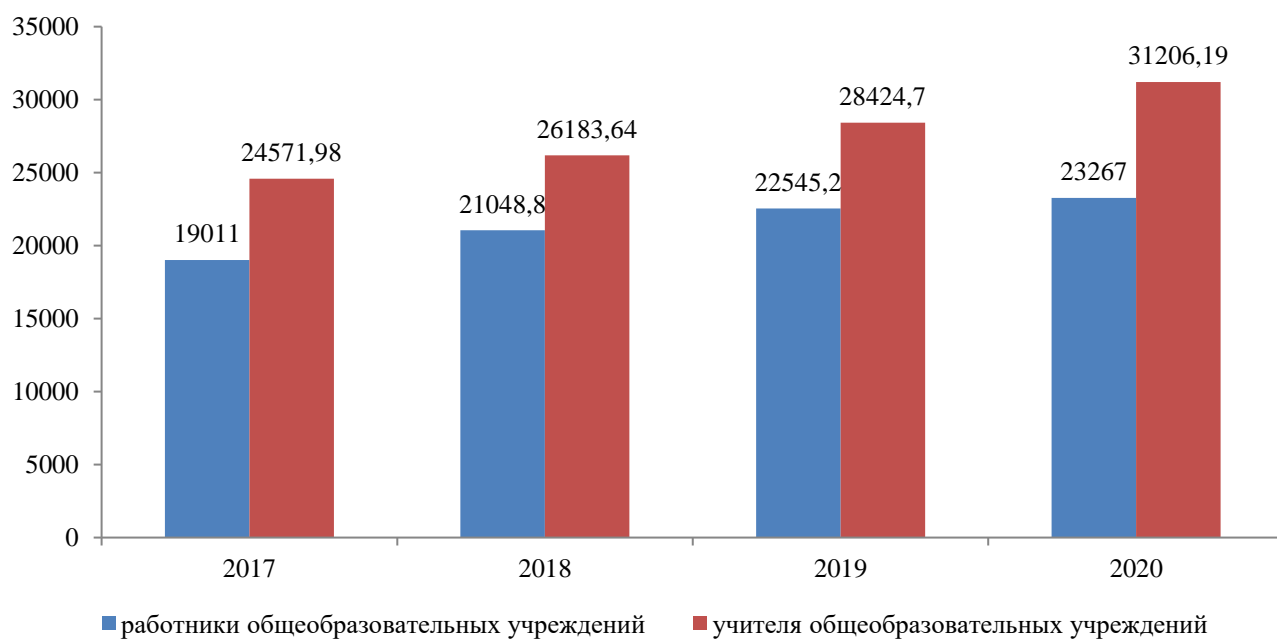


Рисунок 1.2.6.2 – Динамика среднемесячной номинальной заработной платы различных категорий персонала образовательных учреждений Советского района Курской области, руб.

В результате за 2020 год заработная плата работников муниципальных образовательных учреждений составила 23267 рублей и рост на 3,2 % к 2019 году; учителей муниципальных общеобразовательных учреждений - 29647 рублей, что на 4,3 % выше уровня 2019 года. В 2021 и последующих годах продолжается работа по дальнейшему повышению заработной платы педагогических работников общего образования района и доведению ее размера до средней заработной платы в экономике.

Дошкольное образование

Дошкольное образование Советского района представлено двумя детскими садами «Сказка» и «Солнышко» с филиалом, реализующие основную общеобразовательную программу дошкольного образования. В трех общеобразовательных организациях (школах) функционируют группы предшкольной подготовки. Детские сады находятся на территории пгт. Кшенский. Информация о дошкольном образовании представлена в таблице 1.2.6.3.

Таблица 1.2.6.3 - Информация о дошкольном образовании Советского района Курской области

2008	2009	2010	2011	2012	2013	2014	2015	2016	2017	2018	2019	2020
Количество мест в дошкольных образовательных учреждениях, мест												
133	140	180	165	168	155	275	275	275	275	275	275	275
Численность воспитанников в дошкольных образовательных учреждениях, чел.												
133	117	163	163	165	191	284	289	274	289	312	307	305

Данные аналитической таблицы свидетельствуют о том, что количество мест в детские сады имеет тенденцию к росту со 133 до 275, причем, начиная с 2014 года, показатель остается неизменным на уровне 275 мест. Всеми формами дошкольного образования на конец 2020 года охвачено 305 детей. На протяжении анализируемого периода увеличивается доля детей в возрасте 1 - 6 лет, получающих дошкольную образовательную услугу, которая к концу 2020 года составила 31,6 от % общей численности детей в возрасте 1-6 лет. Работа в данном направлении будет продолжена, что приведет к увеличению охвата детей дошкольным образованием до 30,4 %. Прием детей в дошкольные учреждения осуществляется с 2-х летнего возраста. Проводимая Администрацией района работа позволила ликвидировать очередь в дошкольные образовательные учреждения.

Динамика среднемесячной номинальной заработной платы работников дошкольных образовательных учреждений представлена на рисунке 1.2.6.3.

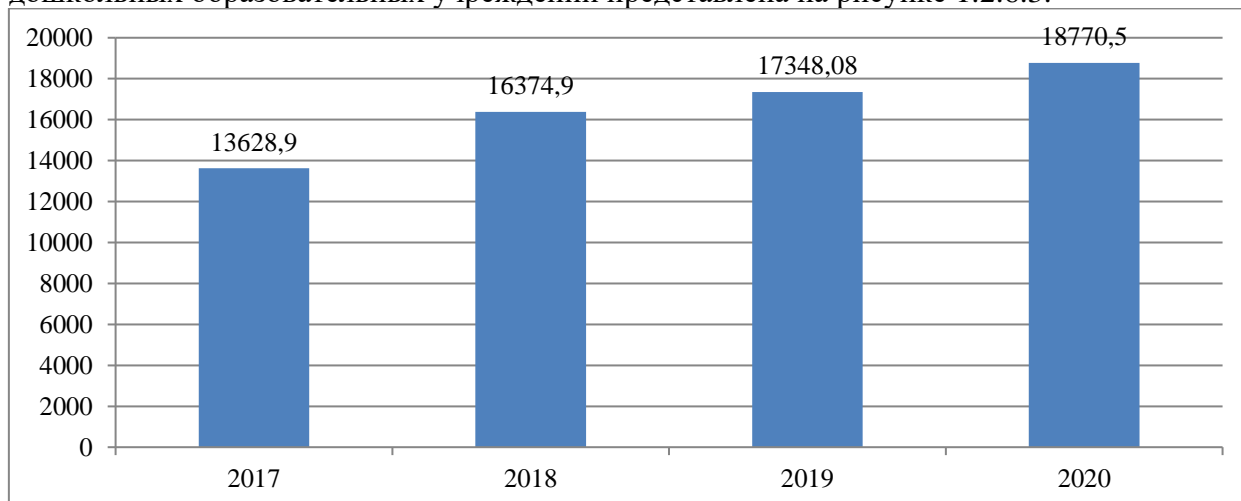


Рисунок 1.2.6.3 - Динамика среднемесячной номинальной заработной платы работников дошкольных образовательных учреждений Советского района курской области, руб.

Данные рисунка дают основание полагать о наличии тенденции роста среднемесячной заработной платы работников дошкольных образовательных учреждений на протяжении анализируемого периода. Темп роста заработной платы в 2020 году по отношению к 2017 году составил – 37,7%, а по отношению к 2019 году – 8,1%. Рост

заработной платы обусловлен увеличением минимального размера оплаты труда и политикой Администрации доведения размера оплаты труда до среднерегионального.

Дополнительное образование

Дополнительное образование организовано на высоком педагогическом и профессиональном уровне в 4-х учреждениях дополнительного образования и 5-ти общеобразовательных учреждениях. Динамика доли численности детей 5-18 лет, получающих услуги по дополнительному образованию, растет с 71% в 2017 году до 78,5 % в 2020 (рис.1.2.6.4).

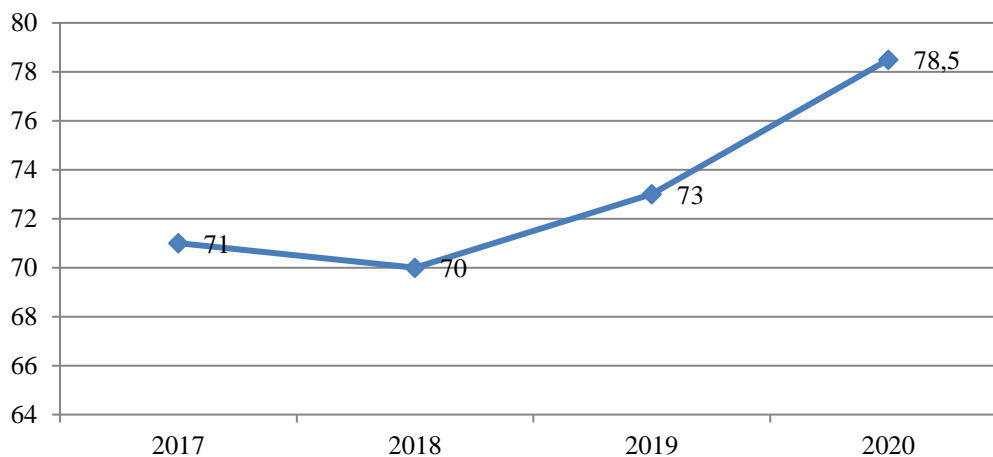


Рисунок 1.2.6.4 – Доля детей в возрасте 5 - 18 лет, получающих услуги по дополнительному образованию в общей численности детей данной возрастной группы Советского района курской области, %

Данные рисунка позволяют сделать вывод о росте вовлеченности детей в процесс получения дополнительного образования. Так по итогам 2020 года показатель близится к 80%, т.е. большая часть детей развивается по различным направленностям: художественная, социально-гуманитарная, туристско-краеведческая, физкультурно-спортивная, техническая, естественнонаучная, что соответствует современным требованиям и удовлетворяет разносторонние интересы детей. Рост к уровню 2017 обеспечен за счет увеличения количества кружков, спортивных секций, создания на базе школ детских военно-патриотических клубов, повышения качества дополнительного образования.

В рамках дополнительного образования обучающийся Дома пионеров и школьников обучающийся занял 1 место в номинации "Декоративно-прикладное творчество", подноминация "Художественный текстиль" на V Всероссийском детском фестивале «Наследники традиций». По результатам победы во всероссийском конкурсе обучающийся номинирован на премию Губернатора Курской области для поддержки талантливой молодежи. Спортивные достижения обучающихся Детско - юношеской спортивной школы в 2020 году принесли в спортивную копилку значимую награду: 3 место заняла команда Советской средней школы №1 в областной спартакиаде среди спортивных клубов.

С целью массового внедрения Всероссийского физкультурно-спортивного комплекса «Готов к труду и обороне» на базе ФОК «Старт» действует центр тестирования по выполнению испытаний, нормативов, требований к оценке уровня знаний и умений в области физической культуры и спорта.

Среднее профессиональное образование

Система среднего профессионального образования в Советском районе представлена Областным бюджетным образовательным учреждением среднего профессионального образования «Советский социально-аграрный техникум им.

В.М.Клыкова» (ОБПОУ). ОБПОУ «Советский социально-аграрный техникум им. В.М.Клыкова» осуществляет обучение по программам подготовки специалистов среднего звена и программам подготовки квалифицированных рабочих, служащих на базе основного общего и среднего образования. В своем составе ОБПОУ «Советский социально-аграрный техникум» имеет два филиала: Щигровский и Тимский.

В таблице 1.2.6.3 представлен контингент обучающихся в разрезе программ подготовки и филиалов.

Таблица 1.2.6.3 - Контингент обучающихся в разрезе программ подготовки и филиалов

Образовательное учреждение	Программы подготовки		Итого
	квалифицированных рабочих, служащих	специалистов среднего звена	
ОБПОУ «Советский социально-аграрный техникум им. В.М.Клыкова»	181	318	499
Тимский филиал	93	0	93
Щигровский филиал	167	112	279
ВСЕГО	441	430	871

Таким образом, более половины студентов обучается в ОБПОУ «Советский социально-аграрный техникум им. В.М. Клыкова», который специализируется преимущественно на выпуске специалистов среднего звена. Среди филиалов лидирует Щигровский филиал, который осуществляет выпуск квалифицированных рабочих, служащих. Таким образом, сделан вывод о том, что на территории района есть реальная возможность обучения специалистов среднего звена и квалифицированных рабочих и служащих.

Таким образом, проблемными моментами в сфере образования являются следующие: в образовательных организациях остро стоит вопрос с оснащением мебелью и оборудования, которые не отвечают современным требованиям к условиям образования; обеспечение общеобразовательных организаций педагогическими кадрами (анализ показывает, что уже сейчас ввиду нехватки учителей математики, информатики, русского и иностранных языков у действующих учителей превышена нагрузка. С 2019 года действует программа "Земский учитель", но мы не конкурентоспособны из-за отсутствия жилья для приезжающих учителей); низкая оплата труда прочих работников образовательных организаций. На сегодняшний момент в трех школах нет поваров.

1.2.7 Культура

Сеть муниципальных учреждений культуры Советского района представлена клубными учреждениями, библиотеками, музеями, центром досуга и кино «Восток, киноустановками.

В таблице ниже представлена количественная характеристика культурной деятельности Советского района Курской области

Таблица 1.2.7.1 – Количественные показатели, характеризующие культурную деятельность Советского района Курской области

2008	2009	2010	2011	2012	2013	2014	2015	2016	2017	2018	2019	2020
Число организаций культурно - досугового типа, ед.												
34	34	34	33	30	31	29	29	29	29	29	29	29

Численность работников организаций культурно - досугового типа, чел.												
191	186	184	179	207	194	178	155	155	146	146	146	146
Число библиотек, ед.												
34	34	34	33	33	33	15	2	2	2	2	2	2
Численность работников в библиотеках, ед.												
69	67	65	61	62	53	46	44	44	44	44	44	44
Число музеев, ед.												
2	2	2	2	2	2	2	2	2	2	2	2	2
Численность работников музеев, чел.												
16	16	12	12	13	13	13	12	11	11	11	11	11

Данные таблицы позволяют сделать вывод о сокращении числа организаций культурно - досугового типа в 2014 году. На протяжении последних семи лет число культурно - досуговых организаций составило 29 единиц, из них 26 сельских Домов культуры и клубов. Деятельность двух сельских клубов была приостановлена: из-за аварийного состояния здания сельский клуб - филиал пос. Садовый Михайлоанненского сельсовета, отсутствия кадрового состава - Кировский сельский клуб-филиал МКУК «Волжанский ЦСДК». В связи с сокращением числа организаций культурно - досугового типа уменьшается и численность работников с 191 до 146 человек. Фактическая обеспеченность клубами населения на 500 жителей составляет по одному клубному учреждению или 100% от нормативной потребности. На период до 2023 года сокращение клубных учреждений не планируется.

Наблюдается тенденция сокращения числа библиотек. Так к 2013 году в районе действовало 33 массовые библиотеки, из них одна – межпоселенческая (МБ) и одна поселковая, остальные обслуживали сельское население. Книжный фонд всех библиотек района насчитывал 375348 экз. Из них 59164 – в МБ. Читателей – 12664, в МБ - 3734. В 2014-2015 гг., в связи с реорганизацией, в районе закрылось более десяти сельских библиотек.

По состоянию на конец 2020 года в Советском районе функционирует две библиотеки: межпоселенческая (МКУК «Советская МБ», включающая в себя 20 сельских библиотек) и районная (Библиотека МО «пос. Кшенский»). Библиотеки, обслуживающие сельское население, относятся к филиалам межпоселенческой библиотеки.

Ведется целенаправленная политика по созданию модельных библиотек, на конец 2020 года в районе открыто 9 модельных библиотек. Таким образом, библиотечное обслуживание населения ведут 22 библиотеки, 56 процентов от общего числа жителей района охвачено библиотечным обслуживанием.

В связи с введением ограничительных мер на первый план вышли онлайн-мероприятия. В соответствии с требованиями сегодняшнего дня увеличивается объём работы по привлечению удалённых ресурсов и пользователей. Работа «Советской межпоселенческой библиотеки» с Национальной электронной библиотекой (НЭБ) позволила расширить библиотечный фонд и открыла возможность для читателей бесплатно пользоваться удалёнными сетевыми ресурсами по разным отраслям знаний. С июля 2019 года в межпоселенческой библиотеке каждую пятницу с 15.00 до 16.00 час. работает удалённый консультационный пункт Курского регионального отделения «Ассоциация юристов России», который оказывает бесплатную юридическую помощь населению. Специалисты Центра бесплатно помогают составить заявление, жалобу, ходатайство и другие документы правового характера. Общаться с юристом можно и по телефону. Двенадцати обратившимся в центр гражданам была оказана юридическая помощь. МКУК «Межпоселенческая библиотека Советского района» предоставляет своим пользователям возможность бесплатного доступа к сети Интернет через зону Wi-Fi. Теперь все, у кого есть мобильный телефон, нетбук или ноутбук с настройкой Wi-Fi, придя в библиотеку, могут не

только взять книгу и полистать журналы, но и бесплатно подключиться к интернету в зоне действия Wi - Fi.

На территории Советского района функционируют два музея: краеведческий музей (1979 г.) и музей В.М. Клыкова (2008 г.). Фонды краеведческого музея насчитывают около 5 500 единиц хранения; его экспозиционная площадь составляет 95 кв. м. В экспозиции музея отражена история Кшенской земли со второй половины XVII в. до сегодняшних дней. Обширный материал посвящен истории появления и развития поселка Кшенский, а также знаменитым землякам. Экспозиция, освещающая период Великой Отечественной войны, хранит материал о девяти Героях Советского Союза и четырёх полных кавалерах Ордена Славы. Миссия музея В.М. Клыкова - увековечивая память выдающегося скульптора и общественного деятеля, приобщать зрительскую аудиторию к великому прошлому национальной культуры, патриотическим идеям, обширному гуманитарному наследию истории искусства, литературы и философии; пробуждать творческие способности учащейся молодёжи; служить местом эстетического и духовного общения посетителей: экскурсантов и жителей посёлка. За анализируемый период выявлено сокращение численности работников музея с 16 до 11 человек. Начиная с 2016 года численности работников музея остается на уровне 11 человек.

В Советском районе (пос. Кшенский) функционирует Советский центр досуга и кино «Восток», основным направлением деятельности которого является создание условий лицензионного киноvideообслуживания населения, предоставление различных услуг культурно - досуговой деятельности и сохранение и развитие народного творчества среди всех социально – возрастных групп населения. Действует пять клубных формирований - любительское объединение студия вокального пения «Сударыня», для молодежи «Фантазия», клуб творческих людей «Вдохновение», клубное формирование кино – фото «Синема». В 2020 году на базе Центра досуга и кино «Восток» открыто новое клубное формирование «Клуб скандинавской ходьбы». Силами работников Центра проведен косметический ремонт фасада здания кинотеатра, благоустроена прилегающая территория, проведено ее озеленение и художественное оформление.

В районе действует 22 киноустановки, 21 из них на селе.

Объектов культурного наследия, требующих консервации и реставрации на территории района нет.

В сфере культуры района осуществляются мероприятия, направленные на создание условий для сохранения культурного наследия, развития традиционных художественных направлений, внедрения новых технологий, обеспечения доступности художественных ценностей для граждан и повышения уровня удовлетворения их духовных потребностей.

Постепенно осуществляется модернизация материально-технической базы учреждений культуры, включающая их капитальный ремонт, реконструкцию, техническое переоснащение (табл.1.2.7.2).

Таблица 1.2.7.2 – Финансовое обеспечение модернизации материально-технической базы учреждений культуры Советского района Курской области

Год	Наименование программы	Сумма, млн. руб.
2017	Федеральная программа «Местный Дом культуры»	1,8
2018	Федеральная программа «Местный Дом культуры»	1,7
2019	Федеральная программа «Местный Дом культуры»	31,6
2020	Федеральная программа «Местный Дом культуры»	1,6

В 2017 году в рамках федеральной программы «Местный Дом культуры» Дому народного творчества и четырем сельским клубным учреждениям выделены комплекты оргтехники, комплекты звуко-усилительной аппаратуры, театральные кресла в зрительный зал. Стоимость материальных ценностей составила 1,8 млн. рублей. В 2018 году в рамках

федеральной программы «Местный Дом культуры» клубным учреждениям района на укрепление материально-технической базы израсходовано 1,7 млн. рублей, приобретены световое, звуковое оборудование, оргтехника. Всего получили финансовую поддержку 15 клубных учреждений. В 2019 году завершён капитальный ремонт Советского Дома народного творчества в поселке Кшенский, общий объём инвестиций составил 31,6 млн. рублей, приобретено оборудование для Советского ДНТ на сумму 1,7 млн. рублей.

В 2020 году рамках федеральной программы «Местный Дом культуры» на укрепление материально-технической базы культурно-досуговых учреждений израсходовано 1,6 млн. рублей. В рамках федеральной программы «Народный бюджет» в текущем 2021 году начаты работы по благоустройству прилегающей территории Советского Дома народного творчества 1 очередь на общую сумму 3 млн. рублей, 2 очередь в 2022 году на сумму 1,1 млн. рублей. В 2021 году открыта новая модельная библиотека в с. Верхние Апочки, израсходовано 0,3 млн. рублей.

В Советском районе в полном объёме выполняются мероприятия по осуществлению мер социальной поддержки работникам культуры, в том числе и по поэтапному повышению их заработной платы (рис. 1.2.7.1).

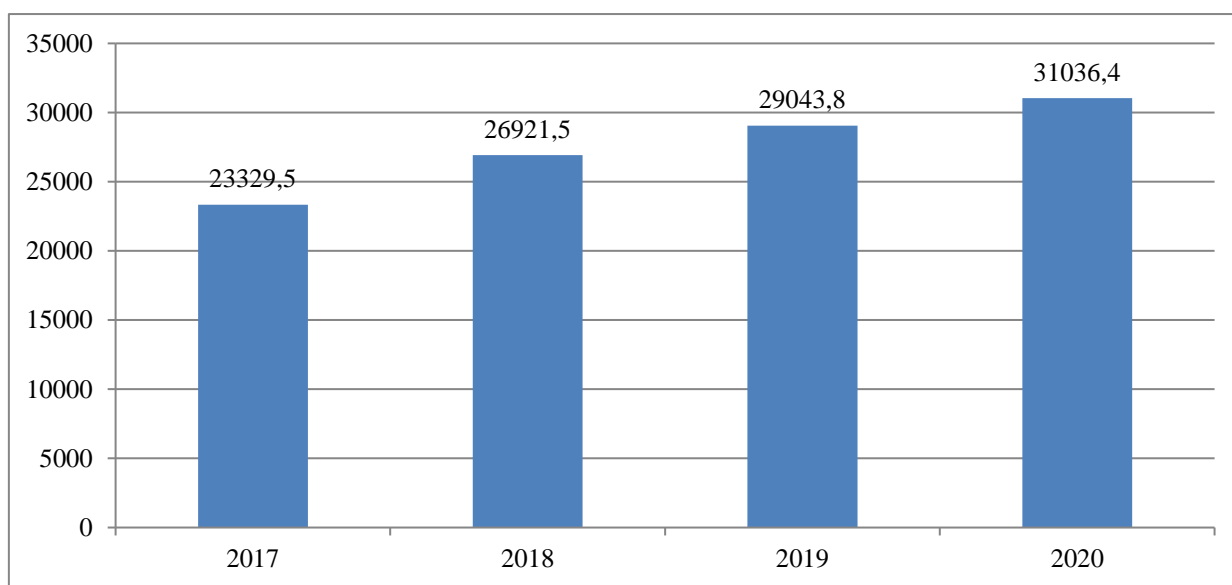


Рисунок 1.2.7.1 - Среднемесячная номинальная начисленная заработная плата работников муниципальных учреждений культуры и искусства Советского района Курской области, руб.

Так данные рисунка свидетельствуют о росте среднемесячной номинальной заработной платы работников муниципальных учреждений культуры и искусства. Среднемесячная заработная плата работников учреждений культуры и искусства в 2020 году составила 31036 рублей, что в 1,3 раза больше уровня 2017 года (23329 рублей). Рост среднемесячной заработной платы обеспечен в результате выполнения Указов Президента РФ о мероприятиях по реализации государственной и социальной политики.

Ежегодно учреждениями культуры района проводится более 5 тысяч разнообразных по своей форме и содержанию культурно-массовых мероприятий, в том числе военно-патриотической направленности, по духовно-нравственному воспитанию, пропагандирующие здоровый образ жизни, направленные на противодействие терроризму, способствующие популяризации народного декоративно-прикладного творчества и художественного искусства. Однако в 2020 году в связи с объявленными ограничениями состоялось 2816 мероприятий, 2/3 из которых были проведены в формате онлайн-трансляций. Коллективы художественной самодеятельности принимали участие в конкурсных и фестивальных мероприятиях в дистанционном режиме. Примечательно, что

по итогам 2020 года учреждения культуры стали лауреатами целого ряда всероссийских, областных и районных конкурсов и фестивалей.

На территории района действуют 5 самодеятельных коллективов, имеющих звания «народный» и 2 коллектива - «образцовый».

В 2019-2020 гг. проводилась независимая оценка качества условий оказания услуг в сфере культуры в отношении 3 муниципальных учреждений культуры (рис. 1.2.7.2).

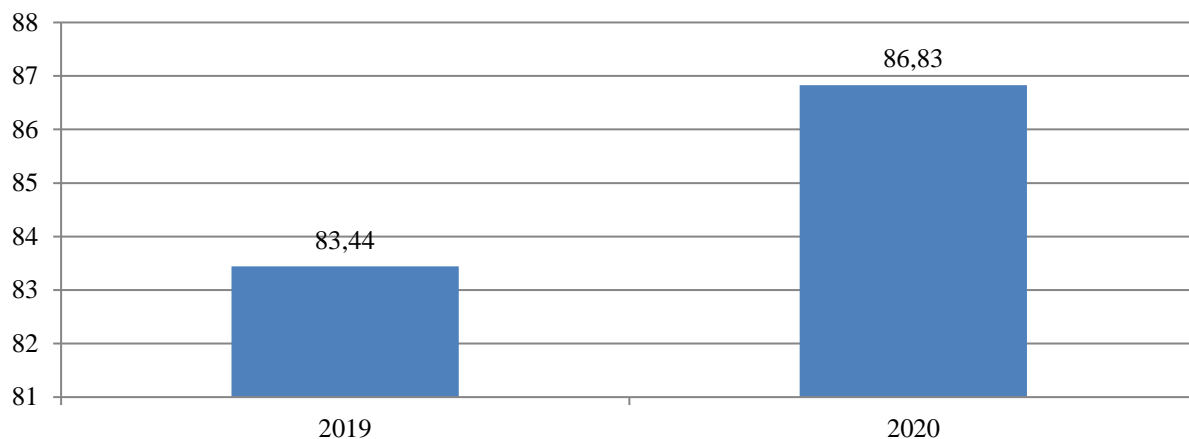


Рисунок 1.2.7.2 – Степень удовлетворенности качеством условий оказания услуг в сфере культуры, баллы

Результат независимой оценки качества условий оказания услуг муниципальными организациями в сфере культуры в 2020 году составил 86,83 балла, что на 3,39 балла выше значения в 2019 году.

Оценка достигнутого уровня развития культуры Советского района позволила сделать выводы, что недостаточные объемы бюджетного финансирования на протяжении последних лет отрицательно сказались на состоянии материально-технической базы учреждений культуры. Практически всем учреждениям культуры не хватало средств на проведение реконструкции и текущего ремонта помещений, замену изношенного светового и звукового оборудования, музыкальных инструментов, приобретение современной оргтехники, специализированного оборудования.

1.2.8 Физическая культура и спорт

Состояние здоровья граждан и качество жизни во многом зависит от развития физической культуры и спорта, поддержания оптимальной физической активности в течение всей жизни. Поэтому политика муниципальной власти Советского района направлена на укрепление и дальнейшее развитие спортивной базы, пропаганду здорового образа жизни, вовлечение в массовый спорт детей и молодежи.

В таблице ниже представлены показатели, характеризующие состояние физической культуры и спорта Советского района Курской области

Таблица 1.2.8.1 – Количественные показатели, характеризующие состояние физической культуры и спорта Советского района Курской области

2008	2009	2010	2011	2012	2013	2014	2015	2016	2017	2018	2019	2020
Число спортивных сооружений, ед.												
58	58	58	51	57	57	57	64	62	62	66	58	42
Численность детско-юношеских спортивных школ, ед.												
1	1	1	1	1	1	1	1	1	1	1	1	1

Численность занимающихся в детско-юношеских спортивных школах, человек												
123	135	135	135	135	135	135	136	165	203	161	196	216

На территории Советского района имеются 42 спортивных сооружения, 25 из них в сельской местности; 22 спортивных зала; 7 плоскостных спортивных сооружений; детско-юношеская спортивная школа, в которой занимаются 216 детей. С 2015 года действует Межрайонный физкультурно-оздоровительный комплекс «Старт» с плавательным бассейном, построенный по федеральной программе «Газпром-детям». Он стал одним из любимых мест кшенцев, является украшением поселка и еще одной достопримечательностью Советского района. Построены три многофункциональные спортивные площадки по федеральной программе «Газпром детям», две в поселке Кшенский и одна в Мансуровском сельсовете. В 2020 году в рамках программы «Народный бюджет» в Александровском сельсовете установлена спортивная площадка для игры в футбол. В 2021 году в д. Волжанец Советского района ведется строительство физкультурно-оздоровительного комплекса открытого типа, а в п. им. Ленина поля для игры в мини-футбол.

Все имеющиеся в районе спортивные сооружения поддерживаются в удовлетворительном состоянии.

На территории района действует одна детско – юношеская спортивная школа, при этом отмечается рост численности занимающихся в ней детей с 123 до 216 человек, что свидетельствует о росте степени вовлеченности населения в физическую культуру и спорт.

На рисунке 1.2.8.1 представлена доля населения, занимающегося физической культурой и спортом.



Рисунок 1.2.8.1 - Степень вовлеченности населения Советского района Курской области в занятия физической культурой и спортом

В 2020 году численность населения, систематически занимающихся физической культурой и спортом составила 5845 чел. или 49,4 % от общего числа жителей района, в 2017 году - 41,6%. А доля обучающихся, систематически занимающегося физкультурой и спортом, в общей численности обучающихся в 2020 году составила 93,4%, в 2017 - 87,9%.

Обучающиеся занимаются в кружках и секциях Советской ДЮСШ, ФОКа "Старт" в различных группах здоровья. Что касается населения, то его степень вовлечения в спорт и физическую культуру не достигает даже 50%, следовательно, необходимо принимать меры по увеличению данного показателя.

За последнее время в развитии физической культуры и спорта наметились следующие положительные тенденции. Это рост численности занимающихся физической культурой и спортом, увеличение численности физкультурных кадров, развитие сети физкультурно-оздоровительных спортивных сооружений.

На территории района ежегодно проводится более 40 спортивно- массовых мероприятий, в которых принимают участие около 2-х тысяч человек. На базе ФОКа «Старт» проводятся различные спортивные мероприятия: областные фестивали ГТО, чемпионат области по футболу, кубок Губернатора Курской области по футболу «Золотой колос», межрайонный турнир по борьбе дзюдо, посвященный памяти воина-афганца Игоря Юсупова и другие.

Необходимо отметить, что основная часть спортивных сооружений в районе в основном предназначена для проведения занятий в образовательных учреждениях в спортивных залах.

Таким образом, основными проблемами в сфере физической культуры и спорта Советского района Курской области являются: недостаточное количество спортивных сооружений, в которых могло бы заниматься население района по месту жительства; отсутствие физкультурных кадров по спорту в сельских поселениях; недостаточный уровень вовлеченности населения района в регулярные занятия физической культурой и спортом; отсутствие в детско- юношеской спортивной школе занимающихся зимними видами спорта и легкой атлетикой.

1.2.9 Жилищная сфера

Создание комфортных жилищных условий выступает важным аспектом обеспечения развития человеческого капитала.

В целях стимулирования развития жилищного строительства, и улучшения жилищных условий граждан на территории района реализуется ряд федеральных, региональных, муниципальных целевых программ.

Таблица 1.2.9.1 - Жилищные условия населения Советского района

Показатели	Регион	2010	2014	2015	2016	2017	2018	2019	2020	Абс измен	Темп роста, %
Общая площадь жилых помещений, приходящаяся в среднем на одного жителя; на конец года (квадратных метров)	Курская область	26,5	28,3	28,7	29,3	30,0	30,4	31,0	31,6	5,1	119,2
	Советский район	30,6	33,8	34,4	35,1	35,4	35,7	36,3	37	6,4	120,9
Численность населения,	Курская область тыс. чел	1125,6	1117,4	1120,0	1122,9	1115,2	1107,0	1104,0	1096,5	-29,1	97,4
	Советский район чел	18969	17592	17294	17004	16837	16657	16452	16175	-2794	85,3
Введено в эксплуатацию кв. метров общей площади жилых домов	Советский район, кв м	246	1444	5220	4550	5360	6746	7390	8164	6720	565,4
	Курская область тыс кв м		560,8	567,3	586,7	590,5	594,8	553,8	522,9	-37,9	93,2
в том числе введенная в действие за один год на человека	Советский район кв. метров	0.013	0.261	0,3	0,26	0,32	0,4	0,45	0,5	0,239	191,6
Доля населения, получившего жилье помещения и улучшившего жилищные условия в отчетном году, в общей численности населения, состоящего на учете в качестве нуждающегося в жилых помещениях,%	Курская область		5.9	3.9	4.0	4.1	3.6	2.7		-3.2	
	Советский район, кв м	н.д.	20,9	24,4	25,8	23,1	13,3	5,1	2,56	-18.34	

Однако население сократилось за исследуемый период на 14,7%, а рост обеспеченности площадью вырос на 20,9%, т.е. наблюдается и положительная динамика увеличения площади жилых помещений, связанная с вводом нового жилья. В Курской

области, в целом, зависимость между площадью жилых помещений и сокращением уровня населения явно не прослеживается (темп роста показателя 19,2%, население сократилось на 2,6%) и по большей степени связано ростом ввода в эксплуатацию жилых домов.

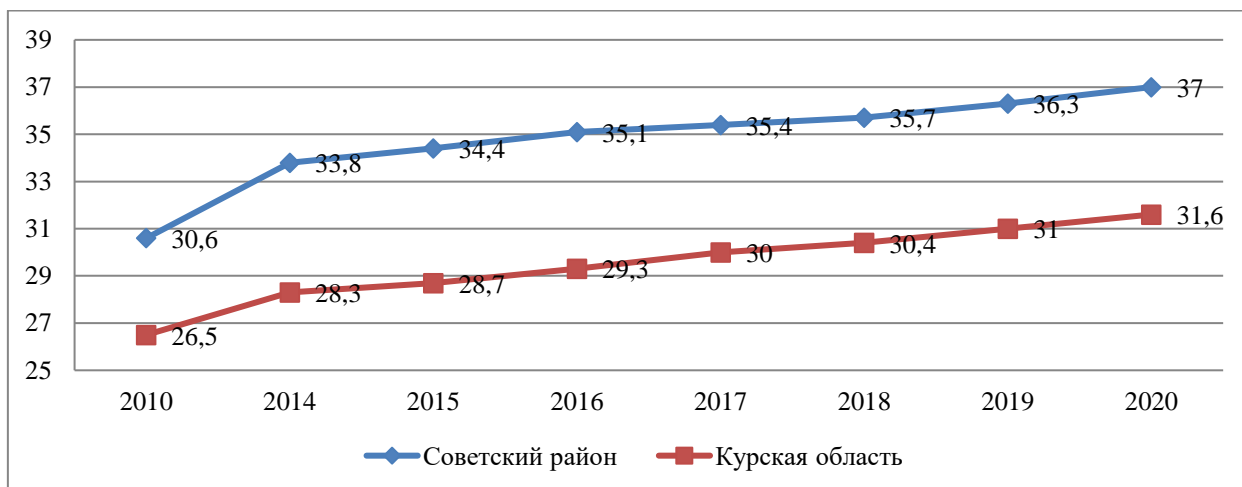


Рисунок 1.2.9.1 - Общая площадь жилых помещений, приходящаяся в среднем на одного жителя Советского района Курской области, кв.м

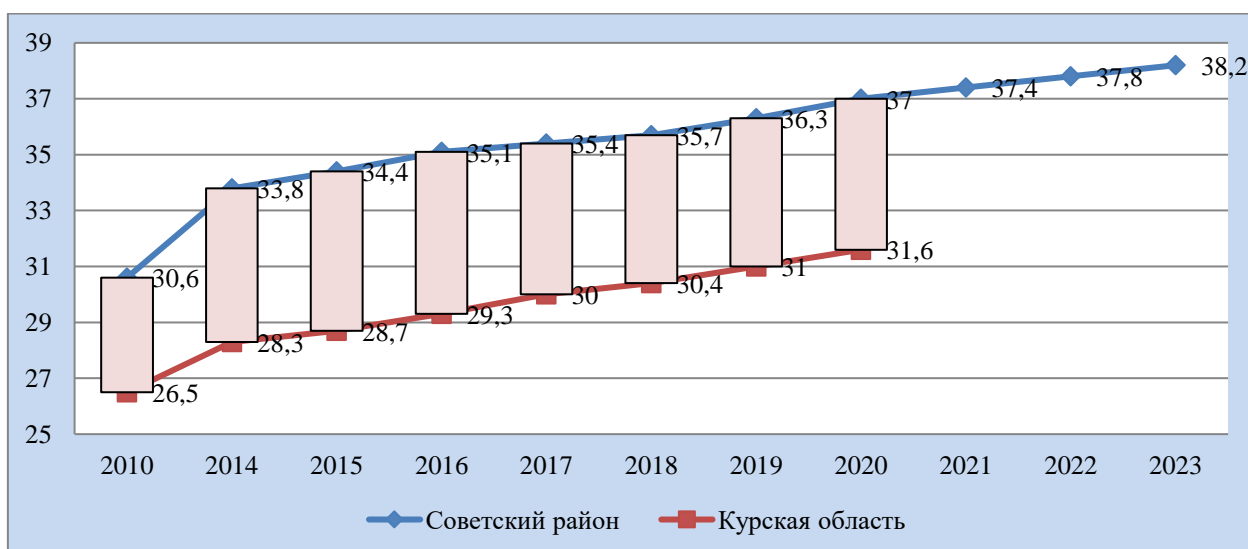


Рисунок 1.2.9.2 - Общая площадь жилых помещений, приходящаяся в среднем на одного жителя Советского района Курской области, кв. м.

Таким образом, в Советском районе наблюдается рост общей площади жилых помещений на одного жителя в 2010-2020 гг. с 30,6 кв. м до 37 кв.м соответственно, и эти значения превышают аналогичные по Курской области на 4,1 кв. м в 2010 году и на 5,4 кв. м в 2020 году.

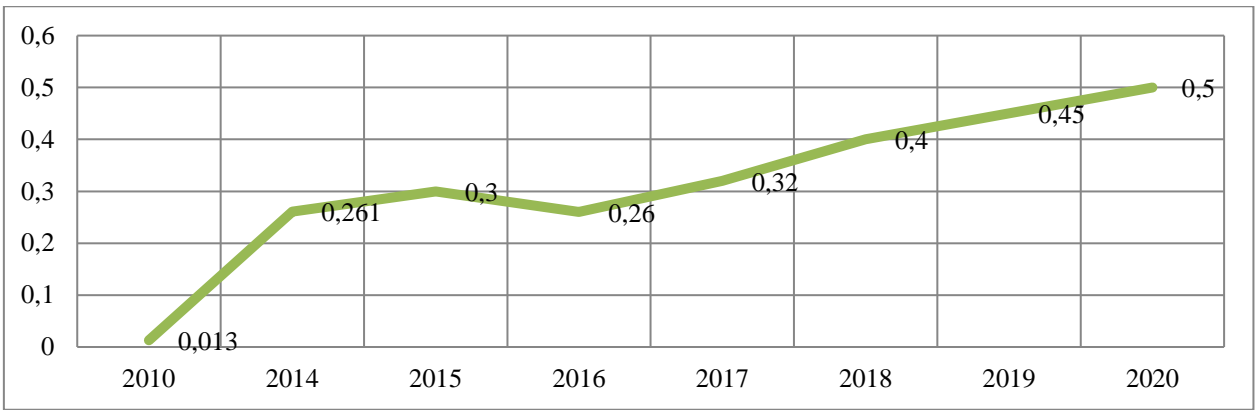


Рисунок 1.2.9.3 - Общая площадь жилых помещений, введенная в действие за один год на человека в Советском районе Курской области

Ежегодно площадь жилых помещений, приходящаяся в среднем на одного жителя, увеличивается в связи с вводом в действие новых жилых помещений.

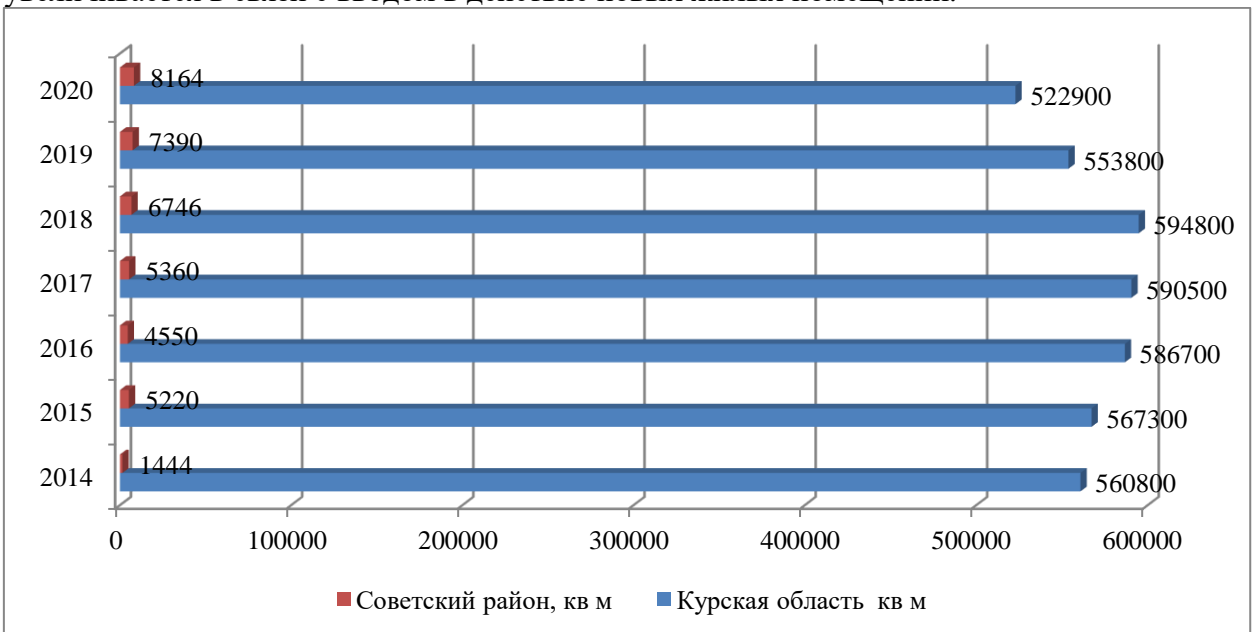


Рисунок 1.2.9.4 - Введено в эксплуатацию кв. метров общей площади жилых домов в Советском районе Курской области

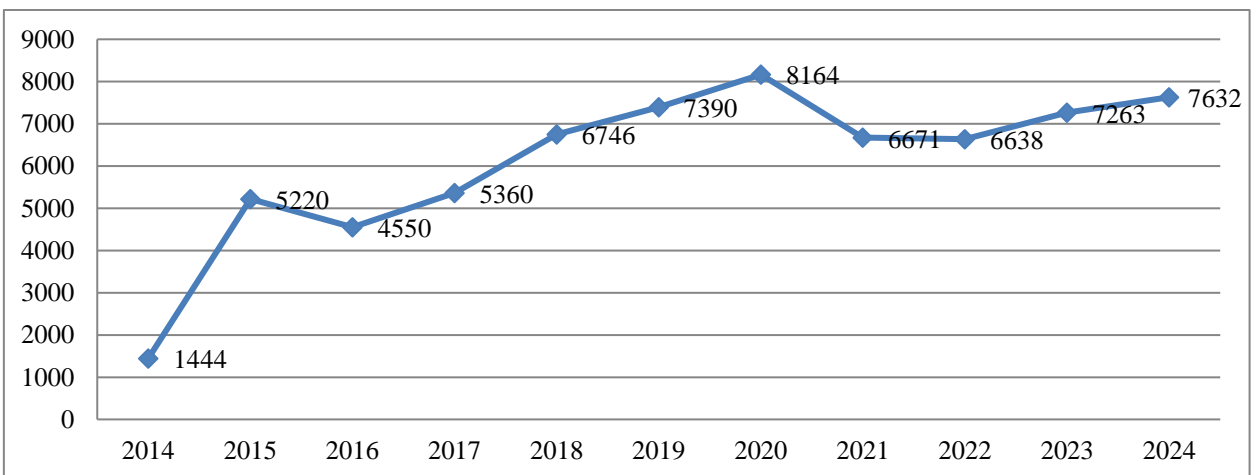


Рисунок 1.2.9.5 - Введено в эксплуатацию кв. метров общей площади жилых домов в Советском районе Курской области

Проводя сравнительный анализ ранее выделенных пиков обеспеченности жильем можно отметить, что в данные годы существенных изменений на диаграмме наблюдаются только в 2015 году, когда абсолютный прирост составил 3776 кв. м. Следовательно, изменения в общей площади жилых помещений, приходящаяся в среднем на одного человека в большей степени обусловлены не только сокращением численности постоянного населения, но и количеством введенного жилья. Объяснить сложившуюся ситуацию возможно относительно невысоким и снижающимся уровнем реальных доходов населения, что характерно для многих районов Курской области и других смежных субъектов РФ.

Также отметим, что в районе ежегодно предоставляются земельные участки, для строительства, в том числе для жилищного строительства, индивидуального строительства.

Таблица 1.2.9.2 - Площадь земельных участков, предоставленных для строительства в Советском районе Курской области

Показатели		2014	2015	2016	2017	2018	2019	2020	2021	2022	2023
Площадь земельных участков, предоставленных для строительства в расчете на 10 тыс. человек населения - всего	гектаров	5	2,8	1,63	2,91	4,4	5	5,46	5,5	5,6	5,7
в том числе земельных участков, предоставленных для жилищного строительства, индивидуального строительства и комплексного освоения в целях жилищного строительства	гектаров	2	1,6	1,57	2,26	3,4	3,6	3,62	3,7	3,7	3,8

В районе реализуется проект по обеспечению жильем детей-сирот и детей, оставшихся без попечения родителей. В 2017 году построен один четырех-квартирный дом для детей- сирот в п. Кшенский 146 кв. метров, объем инвестиций 3,9 млн. рублей, в 2018 году построены два четырех-квартирных дома для детей- сирот в п.Кшенский 294 кв. метра, объем инвестиций 8,5 млн. рублей. Доля населения, получившего жилые помещения и улучшившего жилищные условия, имеет тенденцию сокращения, абсолютное отклонение - 18,34% с 2014 г.

С 2013 года реализуется программа по предоставлению в собственность земельных участков многодетным семьям. Бесплатно предоставлено в собственность 142 земельных участка общей площадью 206,4 тыс. кв. метров для индивидуального жилищного строительства, в том числе в 2020 году – 7.

В 2020 году на учете на улучшение жилищных условий состояло 78 человек. Улучшили жилищные условия в отчетном году 2 семьи. Доля населения, получившего жилые помещения и улучшившего жилищные условия в отчетном году, в общей численности населения, состоящего на учете в качестве нуждающегося в жилых помещениях, составила 2,56%. Отметим, что общая площадь жилых помещений приходящихся на 1 жителя в Советском районе превышает аналогичный показатель в среднем по Курской области на 5,4 кв. м. Доля населения, получившего жилые помещения и улучшившего жилищные условия в отчетном году, в общей численности населения, состоящего на учете в качестве нуждающегося в жилых помещениях также находится на

относительно высоком уровне. В 2021 году 4 молодые семьи получили свидетельства на получение субсидий на строительство или приобретения жилья.

На территории Советского района расположены 58 многоквартирных домов, из них в 46-ти собственники помещений выбрали и реализуют один из способов управления МКД, что в 2020 году составляет 79,31%

Таким образом, при оценке обеспеченности населения Советского района жильем можно отметить следующие негативные тенденции: отсутствие ввода в эксплуатацию многоквартирных домов (за исключением домов для детей-сирот, 12 квартир); отсутствие финансовой поддержки населения при осуществлении ИЖС; сокращение численности постоянного населения, возможно возникновение пустующего жилья

С положительной стороны характеризуется только рост обеспеченности населения общей площадью жилых помещений, увеличение вводимого в эксплуатацию жилья в прогнозируемом периоде.

Доля многоквартирных домов, расположенных на земельных участках, в отношении которых осуществлен государственный кадастровый учет в 2020 году составило 70,4%, что на 12,3% больше 2010 года.

Поэтому в качестве рекомендаций необходимо предусмотреть мероприятия по привлечению населения в исследуемом районе и разработать мероприятия по осуществлению государственного кадастрового учета многоквартирных домов.

1.2.10 Социальная и молодежная политика

Молодежная политика Советского района направлена на создание благоприятных условий для успешной социализации и эффективной самореализации молодежи.

В настоящее время общая численность постоянного населения района в возрасте от 14 до 30 лет составляет 2440 человек, это 15 % от общей численности населения района. Большинство молодежи проживает в поселке Кшенский.

Молодежная политика в районе реализуется по следующим направлениям:

- повышение эффективности реализации молодежной политики, содействие развитию системы детских и молодежных общественных движений, объединений и организаций;
- патриотическое воспитание молодежи; развитие системы оздоровления и отдыха детей.

У молодежи района при муниципальной поддержке есть все возможности раскрыть свой потенциал, проявить себя, как в районе, так и на областном уровне, а также отдохнуть и оздоровиться в загородных лагерях и санаториях области и за ее пределами. В загородных стационарных оздоровительных лагерях, в санаторно-курортных организациях, в лагерях с дневным пребыванием отдохнули и оздоровились 304 ребенка. В июне 2020 года на базе двух школ района функционировали в режиме онлайн летние лагеря с дневным пребыванием, охватили 252 ребенка, в том числе 130 детей, находящихся в трудной жизненной ситуации.

В районе действуют 15 волонтерских объединений, насчитывающих 214 человек, в эту деятельность активно привлекаются дети группы риска. В основном, волонтерские объединения созданы на базе общеобразовательных школ (Доброе сердце, Альтаир и прочие). Волонтеры на добровольных началах оказывают помощь ветеранам войны и труда, труженикам тыла, детям-инвалидам, ухаживают за памятниками и захоронениями воинов, принимают участие в уборке территории храмов, посадке саженцев деревьев, оказывают помощь в благоустройстве помещений и приусадебного хозяйства.

Действуют три юнармейских отряда, два военно-патриотических клуба - «Славяне» и «Русичи», клубное военно-патриотическое формирование «Дружина» и военно-историческое молодежное объединение «Звезда». Основными формами реализации программы военно-патриотических клубов являются проведение клубных занятий,

благотворительность, пропаганда военно-патриотического, гражданского, исторического направлений через проведение мероприятий, сотрудничество с музеем, организацию встреч с участниками военных действия, организацию переписки с выпускниками, проходящими службу в ВС РФ.

Для реализации социальной и молодежной политики ежегодно осуществляются расходы муниципального бюджета (рис.1.2.10.1)

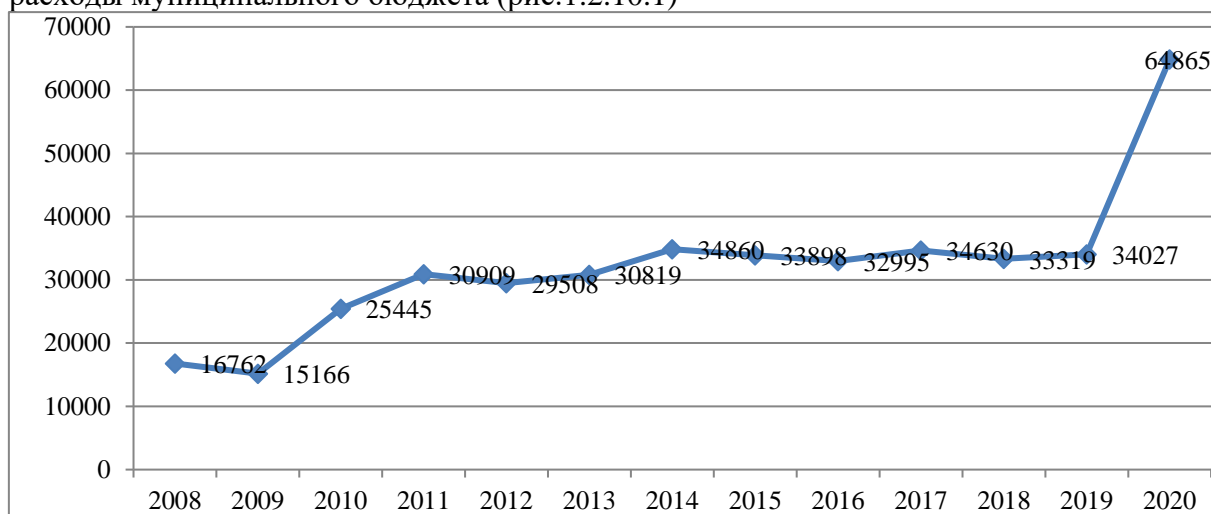


Рисунок 1.2.10.1 – Динамика расходов муниципального бюджета Советского района Курской области на социальную и молодежную политику, тыс. руб.

На протяжении анализируемого периода наблюдалась волатильная динамика расходов и, в среднем, находилась на уровне 32 млн. руб. в год. Однако по итогам 2020 года величина исполненных расходов выросла практически в два раза с 34027 тыс. руб. до 64865 тыс. руб., что свидетельствует о поддержке социальной и молодежной политике.

Молодые люди Советского района принимают активное участие в межрегиональных, областных фестивалях, конкурсах, акциях, по итогам которых становятся лауреатами и дипломантами.

В 2020 году молодежь Советского района приняла активное участие в зональном этапе IX областного творческого фестиваля работающей молодежи «Юность России», областном патриотическом мероприятии «Поезд Победы», областном конкурсе лидеров и руководителей детских и молодежных общественных объединений «Лидер XXI века», областном Фестивале «Детство без границ», Всероссийском полумарафоне ЗаБегРФ, Кубке Губернатора по футболу «Золотой Колос», первенстве и Кубке Курской области по мини-футболу, Кубке Курской области по лыжным гонкам, межрегиональном турнире по футболу «Весенний кубок» среди юношеских команд, областном зимнем Фестивале ГТО (выполнили нормативы испытаний комплекса ГТО – 37 детей, из них 23 золотых знака, 7 серебряных и 7 бронзовых), Чемпионате и Первенстве Курской области по плаванию, чемпионате и Первенстве Курской области по классическому пауэрлифтингу, областных сборах военно-патриотических клубов, межрегиональной поисковой экспедиции «Вахта памяти», Всероссийском конкурсе «Доброволец России - 2020», а также во Всероссийских акциях: «Блокадный хлеб», «Свеча Памяти», «Сад памяти», «МыВместе», «75 тысяч шагов к Победе», «День Героев Отечества», «Диктант Победы» и других. По итогам творческих испытаний молодые люди стали лауреатами и дипломантами этих конкурсов, фестивалей и акций. По итогам областного Фестиваля «Детство без границ», посвященного 75-летию Победы в Великой Отечественной войне и 30-летию СПО-ФДО 16 участников нашего района отмечены дипломами Фестиваля (4 диплома за I место, 5 - II место и 7 – III место).

1.2.11 Социальная поддержка населения

В Советском муниципальном районе проводится работа по улучшению социальной поддержки льготных категорий граждан.

Около 17% жителей Советского района являются получателями различного рода социальных пособий. В отделе социальной защиты населения района зарегистрировано 2859 получателей мер социальной поддержки, для сравнения в 2017 году их было 2196.

За счет средств субвенции, поступивших в бюджет района в 2020 году, выплачены пособия на детей и другие денежные выплаты ветеранам труда, труженикам тыла, реабилитированным и репрессированным лицам, на общую сумму 43,6 млн. рублей.

С 2020 года начался прием заявлений на новую ежемесячную денежную выплату на детей от трех до семи лет включительно. Данный вид пособия назначен 508 гражданам на сумму 32,8 млн. рублей.

Также с 2020 года осуществляется ежемесячная денежная выплата Детям войны. Выдано гражданам 316 удостоверений по данной категории. Из средств областного бюджета 194 человека получили выплату на сумму 291 тыс. рублей.

Доля населения, имеющего денежные доходы ниже величины прожиточного минимума, в общей численности населения в 2020 году составила 6,5%, что соответствует плановому значению, и на 0,2% меньше прошлогоднего. Доля детей из семей с денежными доходами ниже величины прожиточного минимума от общей численности детей, проживающих в районе, составил 19,77%

В 2020 году 79 семей получили субсидии на оплату жилья и коммунальных услуг на сумму 852 тыс. рублей. Однако, в целом численность семей, получавших субсидии на оплату жилого помещения и коммунальных услуг с 2014 года по 2020 год, сократилось на 370 единиц. За последний отчетный год с 2019 г по 2020 года сократилось на 15 единиц.

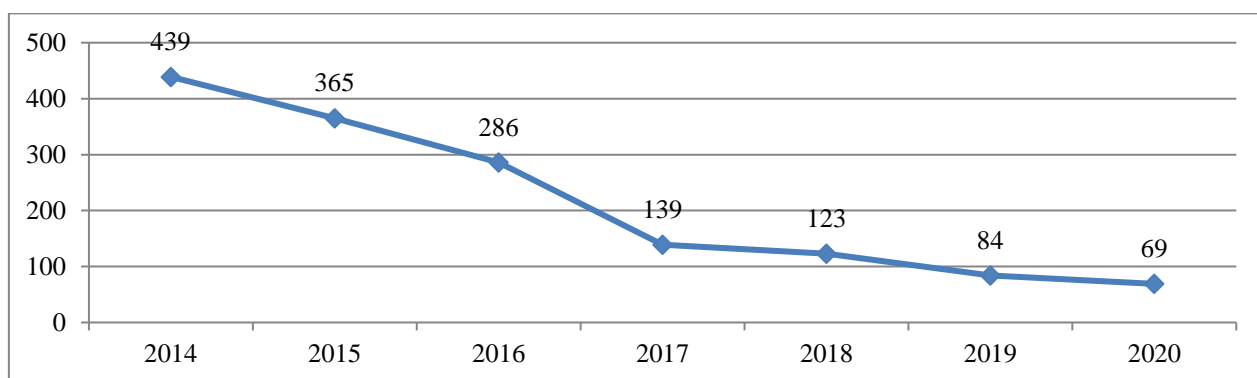


Рисунок 1.2.11.1 - Число семей, получавших субсидии на оплату жилого помещения и коммунальных услуг на конец отчетного периода, единиц

Численность граждан, пользующихся социальной поддержкой (льготами) по оплате жилого помещения и коммунальных услуг в исследуемом периоде 2014-2020 гг. изменялась незначительно, темп роста с 2014 года составил 82,8% (сокращение на 17,1%), с 2019 года составил 92,4% (сокращение 7,6%).

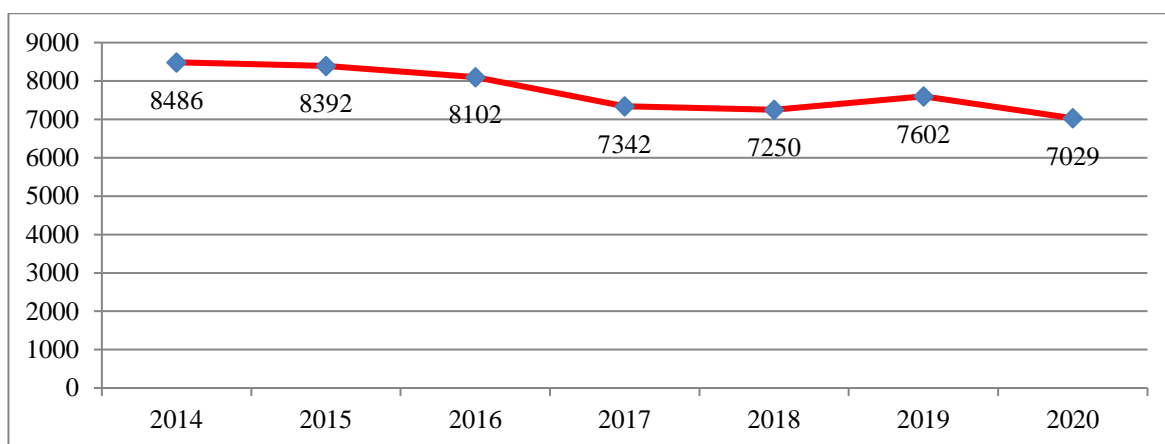


Рисунок 1.2.11.2 - Численность граждан, пользующихся социальной поддержкой (льготами) по оплате жилого помещения и коммунальных услуг на конец отчетного периода, человек

Также гражданам осуществляется адресная социальная помощь на проведение газификации домовладений (квартир) (2016 г -25 ед., 2017 г. – 9 ед.).

В соответствии с Законом Курской области «О бесплатном предоставлении в собственность отдельным категориям граждан земельных участков на территории Курской области» за период с 2017 по 2020 годы предоставлены бесплатно земельные участки 51 многодетной семье.

На реализацию муниципальной программы «Социальная поддержка граждан в Советском районе Курской области» ежегодно выделяются средства из бюджета, причем сумма выделенных средств в 2020 году существенно возросла по сравнению с предыдущим периодом.

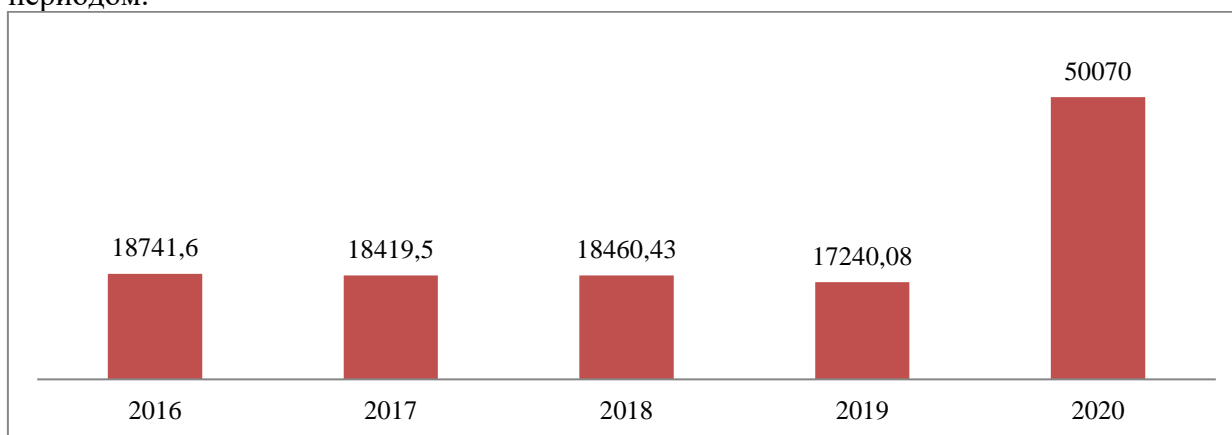


Рисунок 1.2.11.3 - Финансовые средства на реализацию МП «Социальная поддержка граждан в Советском районе Курской области», тыс. руб.

В целях улучшения демографической ситуации в районе и поддержки семей с детьми своевременно производятся выплаты ежемесячных пособий, гарантированных государством.

1.2.12 Экономика

Для Курской области, начиная с 2012 г., характерна стагнация экономики. Анализ экономической ситуации по муниципальным районам, расположенным на юго-западе региона, свидетельствует о наличии как положительных, так и отрицательных тенденций.

Динамика числа предприятий и организаций в Советском муниципальном районе в период 2014 – 2019 гг. представлена на рисунках ниже.

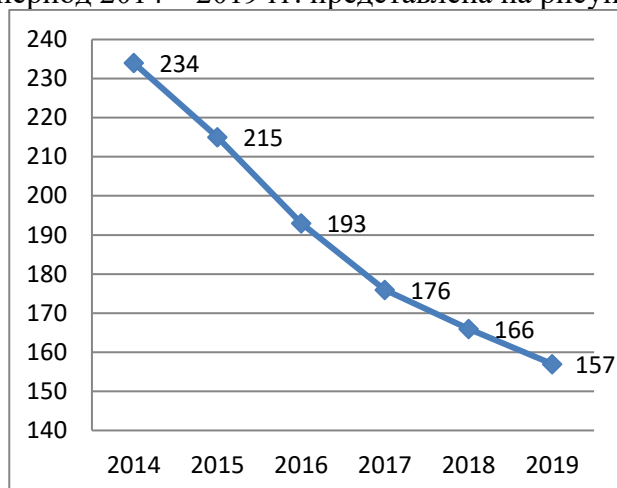


Рисунок 1.2.12.1– Динамика числа предприятий и организаций в Советском муниципальном районе Курской области

В Советском муниципальном районе наблюдается постоянное сокращение числа предприятий и организаций, наибольший спад отмечается в 2016 г. в сопоставлении с данными предыдущего года – на 10,2%, а также в 2017 г. в сравнении с данными 2016 г. – на 8,8%.

Структура предприятий и организаций Советского района по видам экономической деятельности отражена на рисунке ниже.

Наибольший удельный вес в структуре предприятий и организаций Советского района по информации о количестве хозяйствующих субъектов по данным бухгалтерской отчетности занимают субъекты хозяйствования, ориентированные на сельское, лесное хозяйство, охота, рыболовство и рыбоводство (40%). В структуре предприятий и организаций по видам экономической деятельности весомую долю имеют предприятия сферы «Торговля оптовая и розничная; ремонт автотранспортных средств и мотоциклов» (15%), «Транспортировка и хранение» (13%), «Добывающее и обрабатывающее производство» (12%).

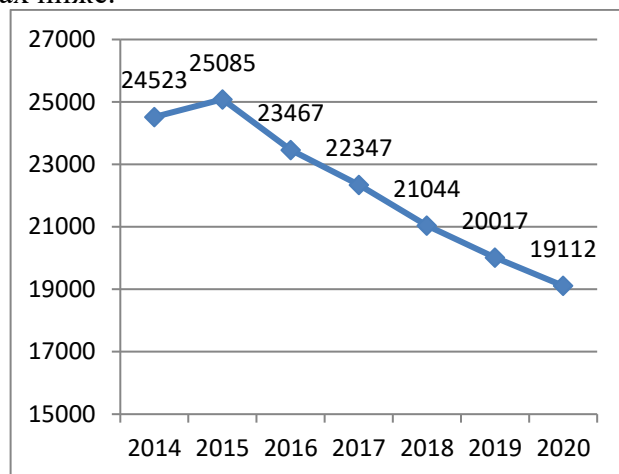


Рисунок 1.2.12.2– Динамика числа предприятий и организаций в Курской области

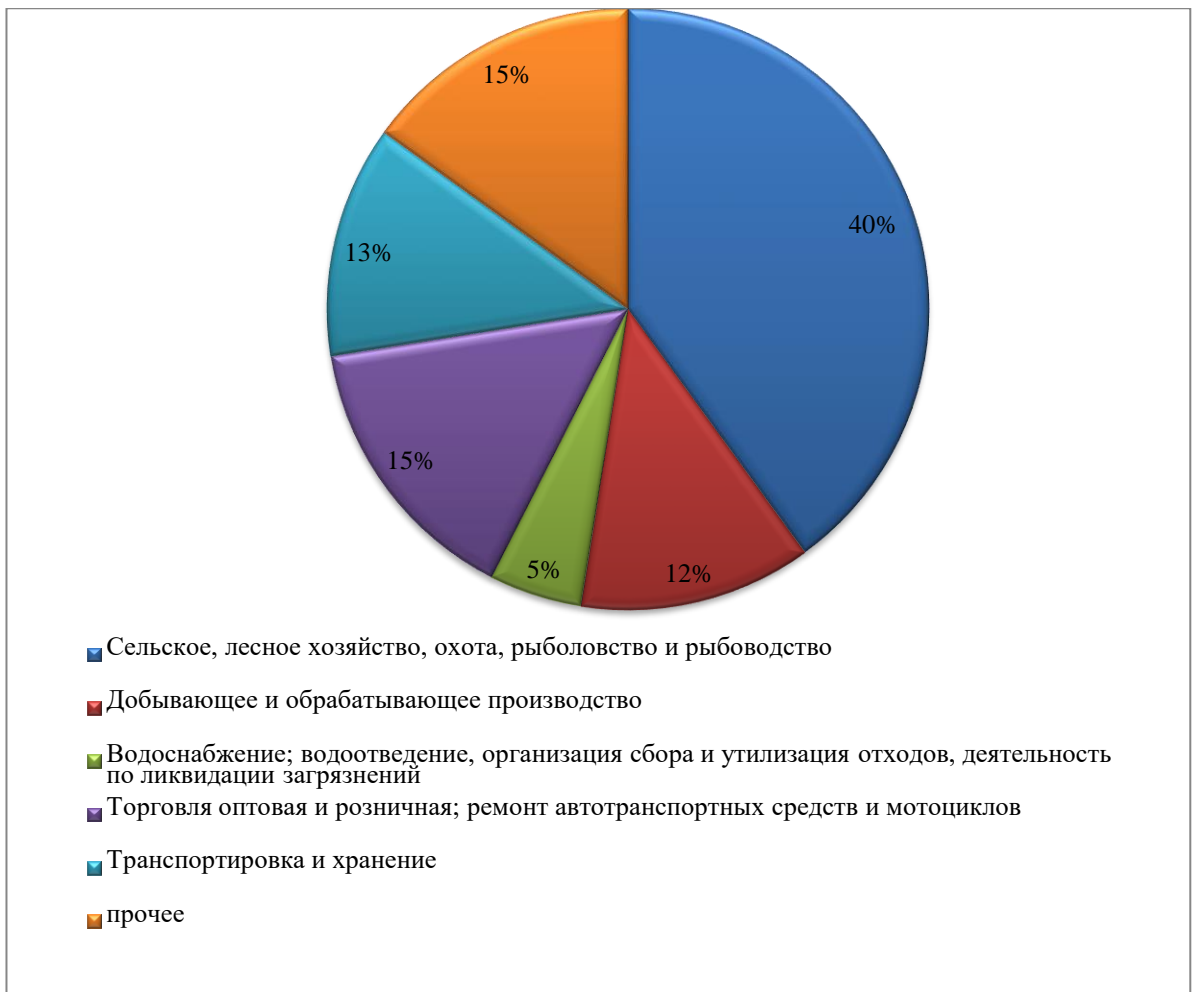


Рисунок 1.2.12.3– Структура предприятий и организаций Советского района по видам экономической деятельности, 2020 г.

В Курской области отмечается достаточно высокий уровень развития промышленного производства и сельского хозяйства.

1.2.13 Сельское хозяйство

Агропромышленный комплекс Советского района развивается последовательно и поступательно, и по всем направлениям этой отрасли достигнуты значимые результаты.

Основная специализация отрасли: в животноводстве - мяса, молока; в растениеводстве – производство зерновых культур, сахарной свеклы, масличных культур.



Рисунок 1.2.13.1 – Динамика изменения объемов производства продукции сельского хозяйства (в фактически действовавших ценах) Советского муниципального района, тысяч рублей

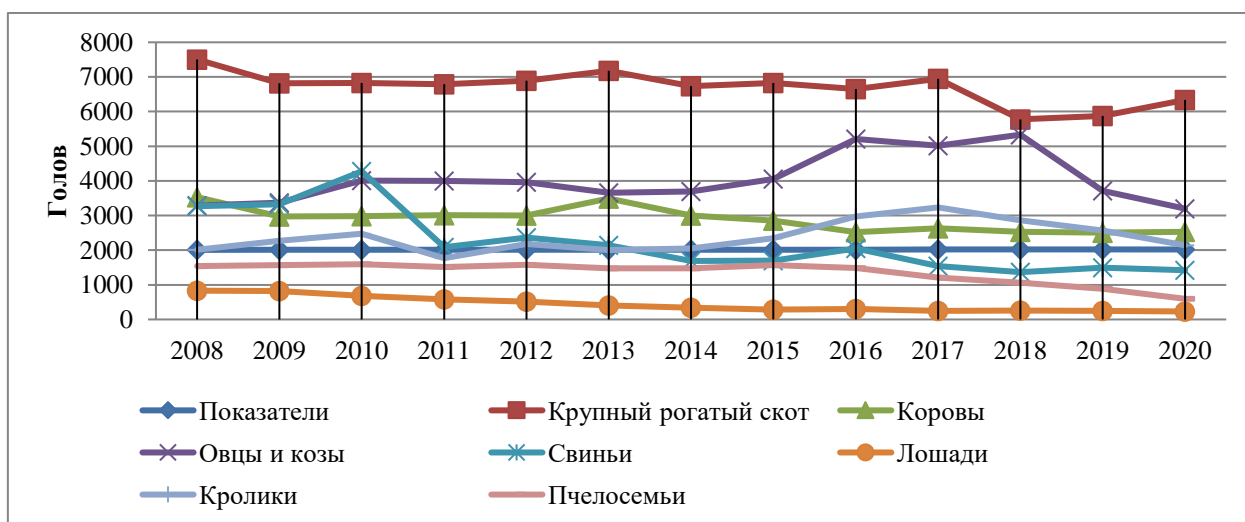


Рисунок 1.2.13.2 – Динамика изменения поголовья скота и пчелосемей на конец года в Советском муниципальном районе, голов

В районе работают 11 сельхозпредприятий, из них 4 под руководством крупных инвестиционных компаний (УК Русский Дом, Группа компаний Русагро, Группа компаний АгроИнвест, Агрокомплекс Мансурово) и 27 крестьянских (фермерских) хозяйств.

Сельхозтоваропроизводителями используется 82,2 тыс. гектаров пашни. Растениеводство является основной отраслью сельского хозяйства, она занимает 85% общего объема продукции.

В отрасли широко развито - зернопроизводство, выращивают пшеницу озимую и яровую, ячмень, овес, гречиху, кукурузу на зерно, бобовые. Из зернобобовых культур выращивают горох.

В структуре посевных площадей сельскохозяйственных культур - зерновые культуры занимают 58 %, технические культуры - 39 %, кормовые - 3 %. В зерновой группе более 54 % приходится на пшеницу, около 24 % на ячмень, 16 % на кукурузу на зерно, 3 % на овес и гречиху и 3 % на горох. Их технических культур выращивают сахарную свеклу на 9% площадей и масличные (подсолнечник, рапс, соя) на 30 % площадей. Из кормовых культур выращивают однолетние и многолетние травы, а также кукурузу на силос.

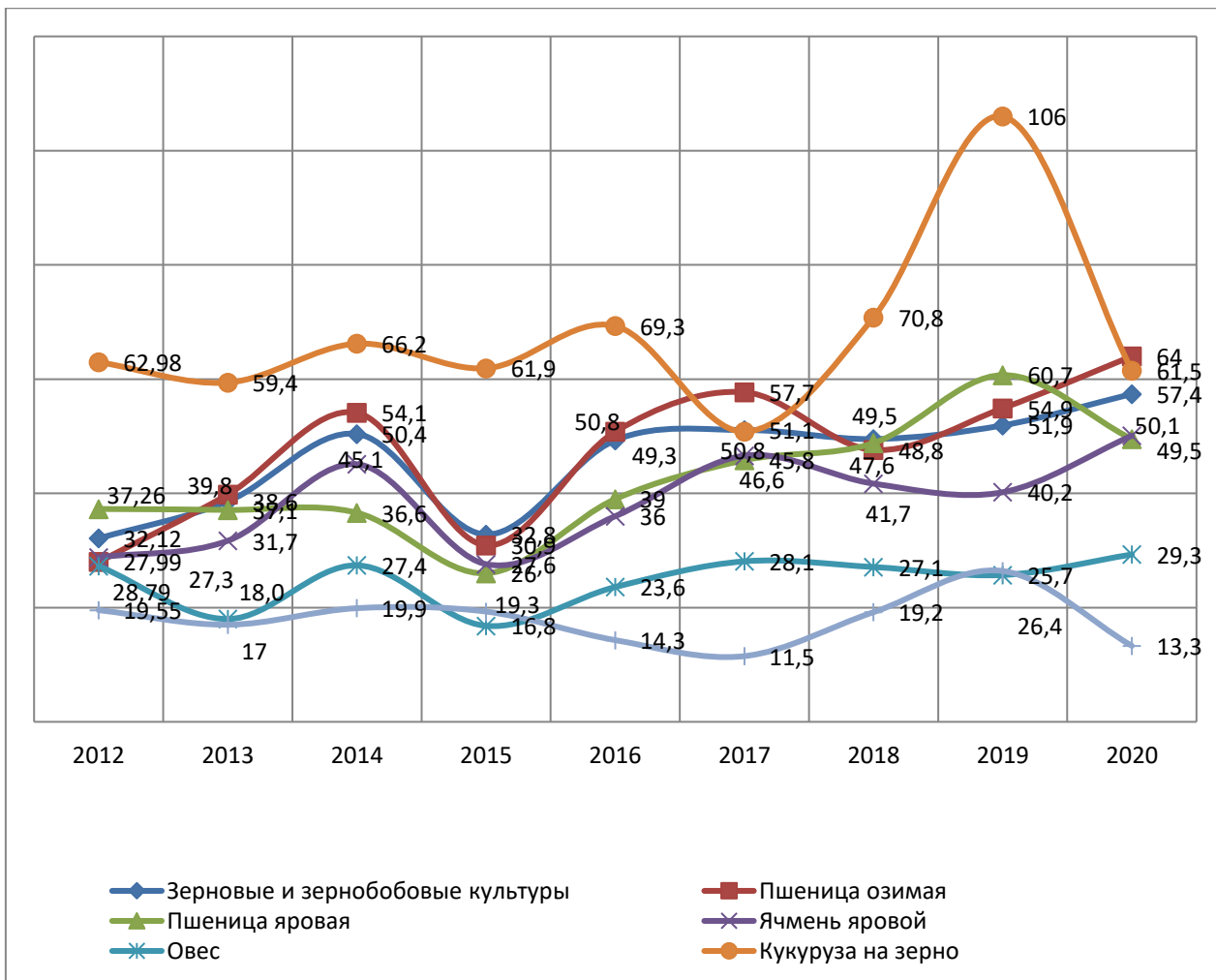


Рисунок 1.2.13.3 – Динамика урожайности сельскохозяйственных культур Советского муниципального района, центнер с гектара убранный площади

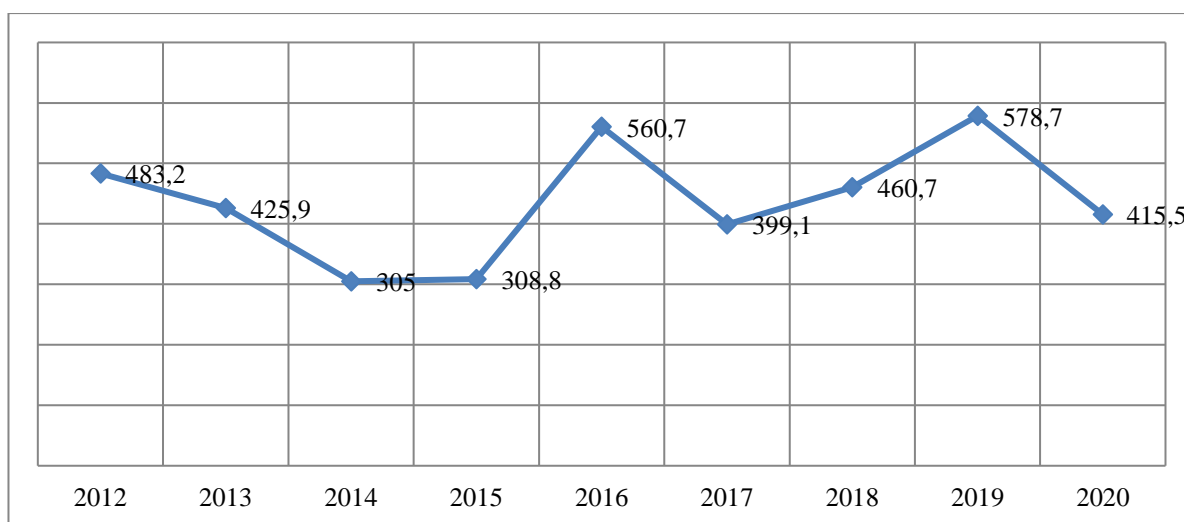


Рисунок 1.2.13.4 – Динамика урожайности сахарной свеклы (фабричной) в Советском муниципальном районе, центнер с гектара убранный площади

На протяжении последних 10 лет наблюдается положительная динамика развития всех направлений, обеспечено наращивание объемов производства, повышение качества и конкурентоспособности основных видов растениеводческой продукции.

Основными производителями продукции растениеводства являются сельскохозяйственные предприятия. На их долю приходится 91,7% зерна, 98,1% сахарной свеклы, 94% масличных культур.

Удельный вес крестьянских (фермерских) хозяйств и хозяйств населения в общем объеме производства зерна составляет 8,3%, сахарной свеклы – 1,9%, масличных 6%.

Во многом благодаря целенаправленной работе администрации района, инвестиционных компаний и хозяйствующих субъектов ежегодно Советский район среди 28 районов области, входит в первую десятку лучших по валовому сбору зерна, сахарной свеклы и маслосемян.

Вторая отрасль в районе – молочное животноводство. В структуре сельхозпроизводства она занимает 15%.

Динамика производства продуктов животноводства в Советском районе представлена на рисунках ниже.

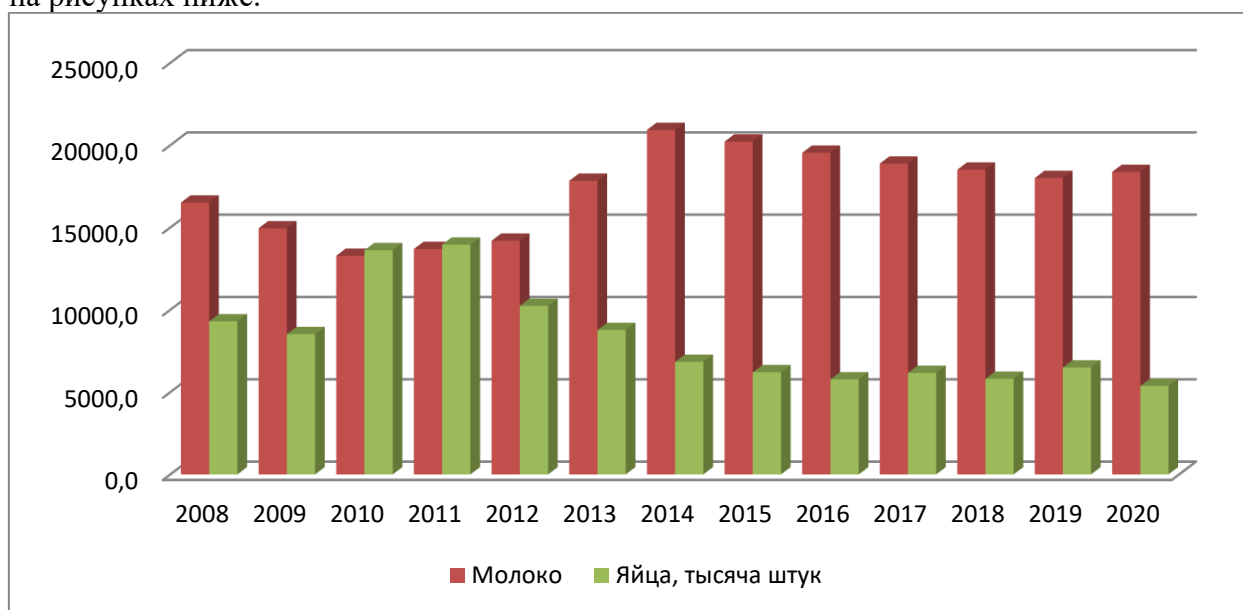


Рисунок 1.2.13.5 – Динамика производства молока и яиц в Советском муниципальном районе, тонн и тыс. штук

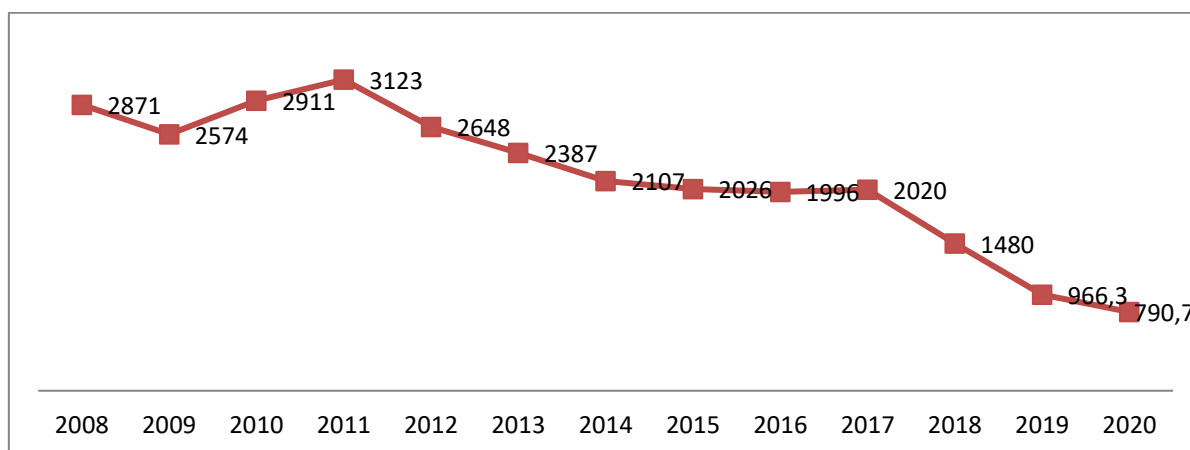


Рисунок 1.2.13.6 – Динамика производства скота и птицы на убой (в живом весе) в Советском муниципальном районе, тонн

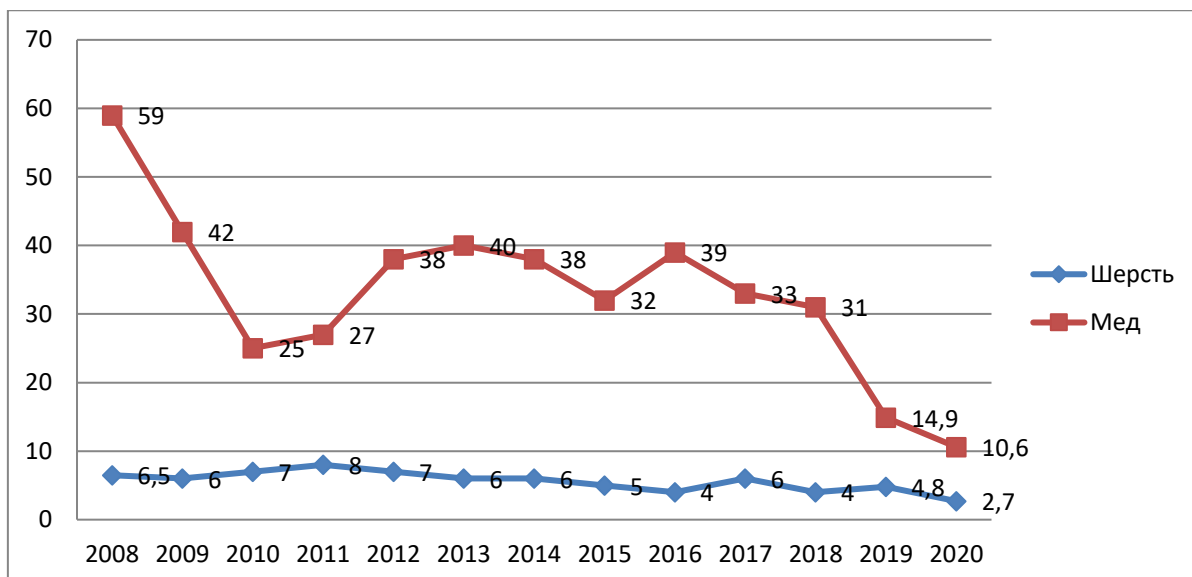


Рисунок 1.2.13.7 – Динамика производства шерсти и меда в Советском муниципальном районе, тонн

В последние годы в агропромышленном комплексе выстроена новая, современная система ведения сельского хозяйства, основанная на применении наиболее производительных машин, ресурсосберегающих технологий, высокопродуктивных сортов семян и пород животных.

1.3 Анализ динамики основных индикаторов социально-экономического развития, проведение межмуниципальных сопоставлений

1.3.1 Демография и миграция: региональное сравнение

В Курской области наблюдается сокращение численности населения. Тренды увеличения продолжительности жизни и старения населения характеризуются среднероссийскими темпами. Среднегодовая численность постоянного населения Курской области на 1 января 2021 г. составила 1 096,488 тыс. человек. С 2009 по 2015 гг. наблюдалось ежегодное снижение численности населения области. С 2015 г по 2017 г. отмечается рост численности населения с 1 117,378 тыс. чел. до 1 122,893 тыс. чел. По сравнению с 2009 годом (1 155,417 тыс. человек) численность постоянного населения сократилась на 5,1 % в 2021 г.

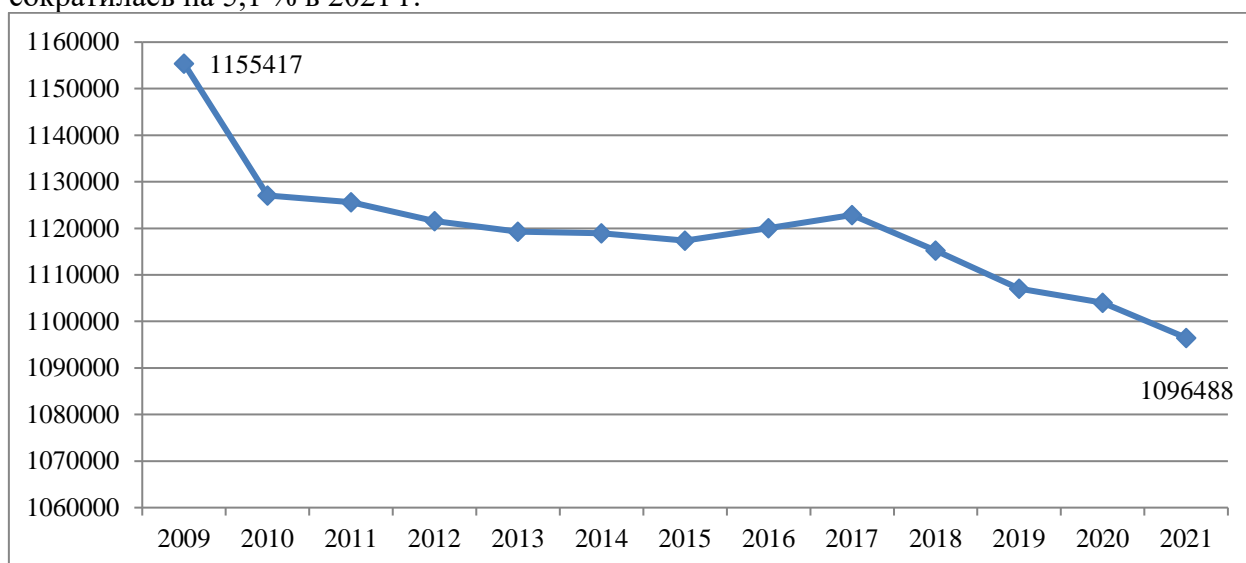


Рисунок 1.3.1.1 – Динамика численности населения Курской области, чел.

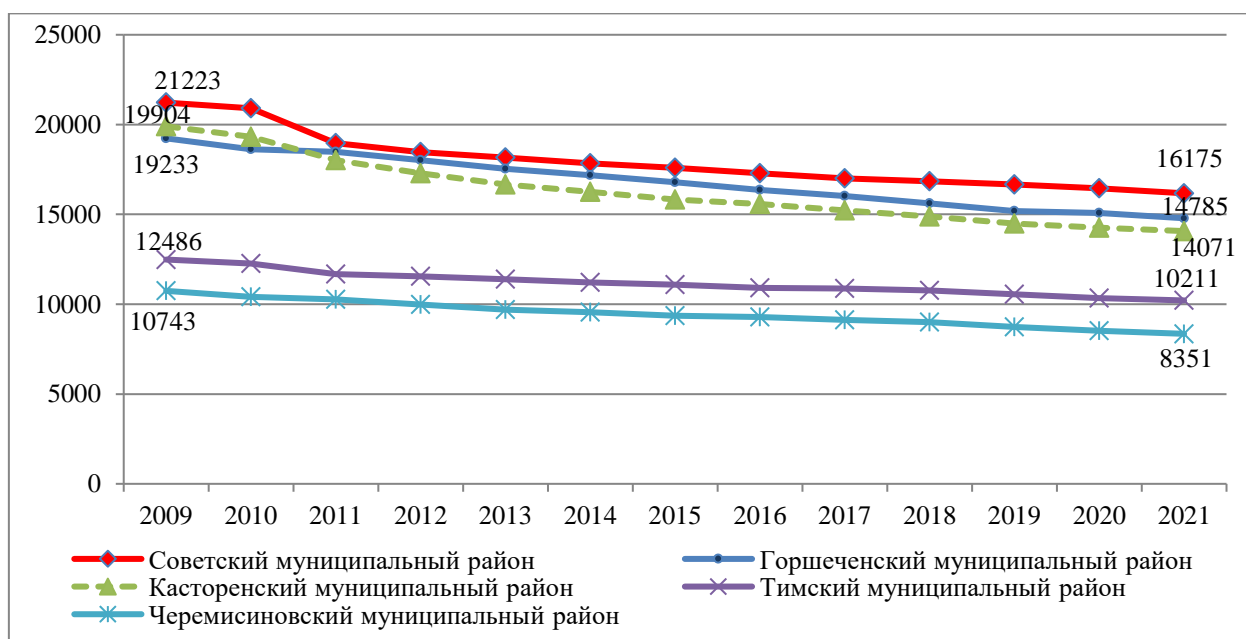


Рисунок 1.3.1.2 – Динамика численности населения Советского района Курской области и граничащих с ним муниципальных районов Курской области, чел.

Сравнительный анализ динамики численности населения Советского района Курской области и приграничных муниципальных районов Курской области (Горшеченский, Касторенский, Тимский, Черемисиновский районы) позволяет утверждать о наличии тенденции снижения исследуемого показателя. Наиболее высокая численность населения отмечается в Советском районе (на 1 января 2021 г. она составляет 16 175 чел.), наименьшая – в Черемисиновском районе (на 1 января 2021 г. она составляет 8 351 чел.). Т. е. численность населения Советского района на 51,6% выше численности населения Черемисиновского района.

Динамика родившихся, умерших и естественный прирост населения в Советском районе Курской области и граничащих с ним муниципальных районах Курской области представлена ниже.

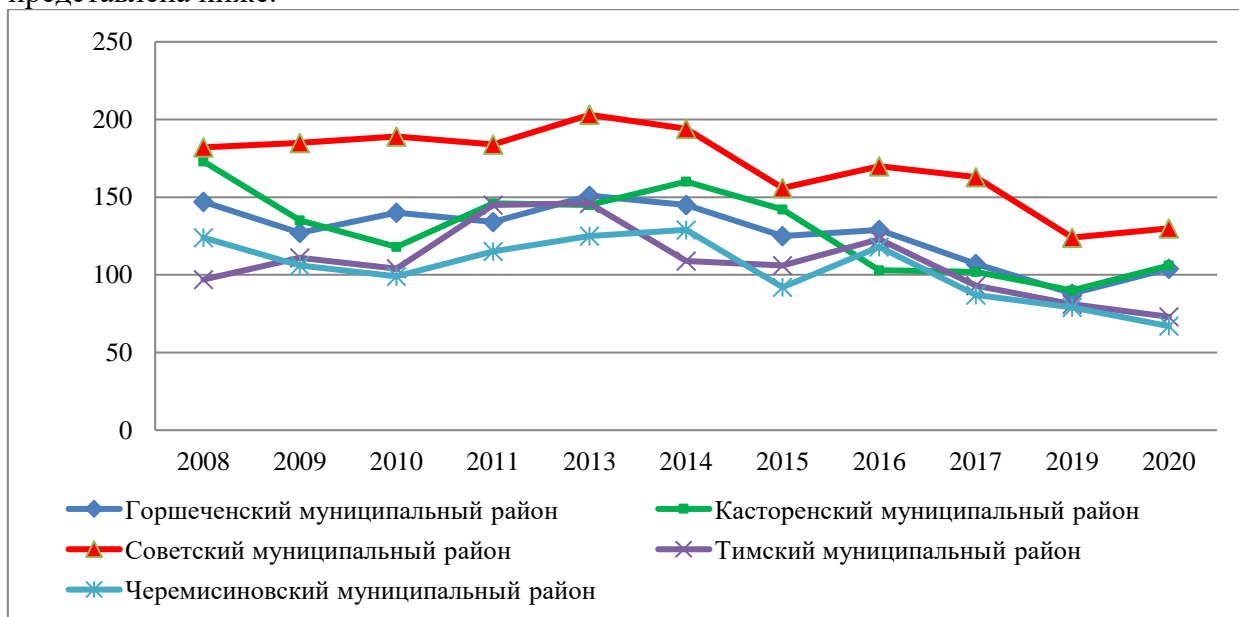


Рисунок 1.3.1.3 – Динамика родившихся в Советском районе Курской области и граничащих с ним муниципальных районах Курской области, чел

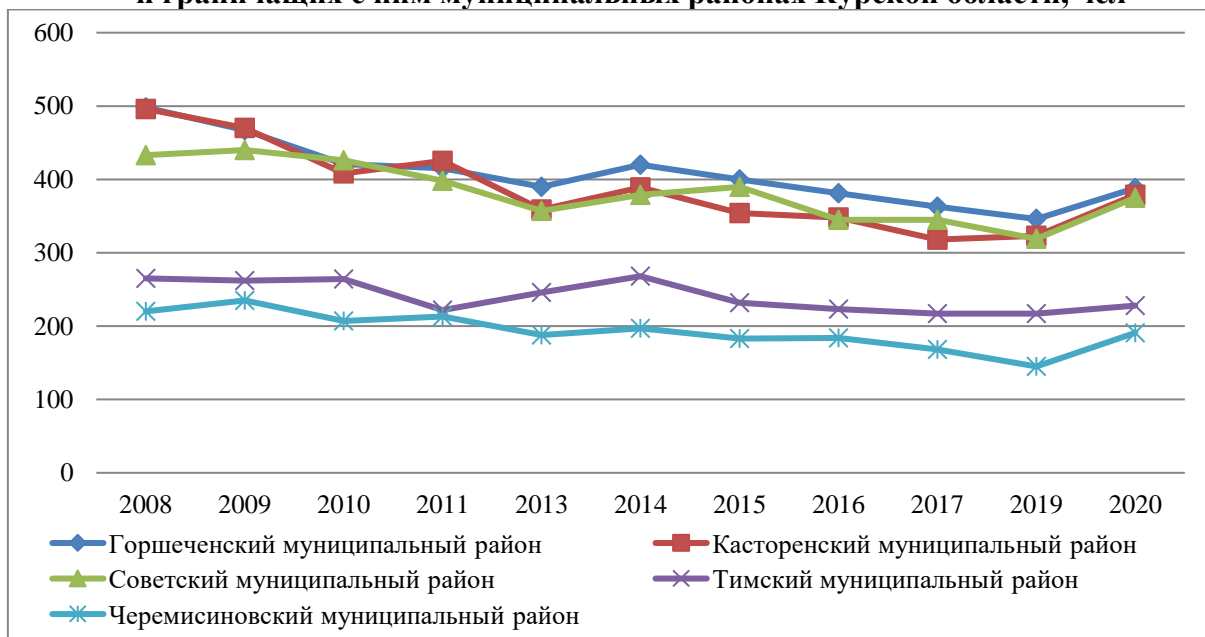


Рисунок 1.3.1.4 – Динамика умерших в Советском районе Курской области и граничащих с ним муниципальных районах Курской области, чел

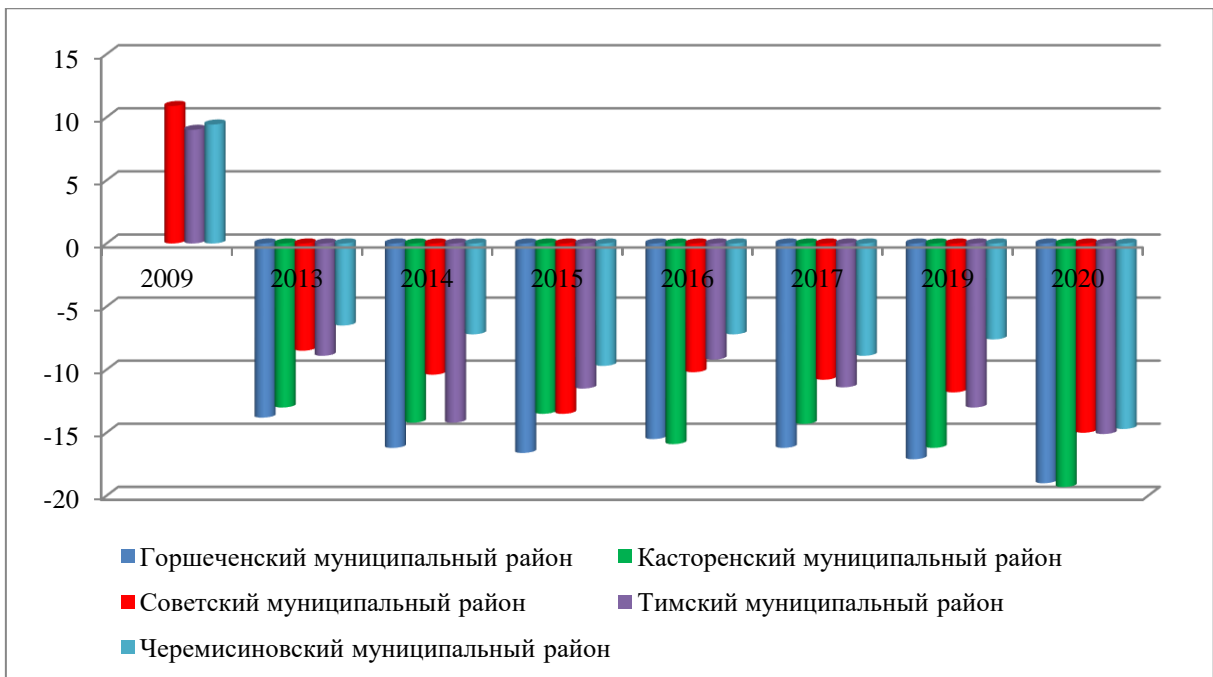


Рисунок 1.3.1.5 – Динамика общего коэффициента естественного прироста в Советском районе Курской области и граничащих с ним муниципальных районах Курской области, промилле

Динамика миграционного прироста в Советском районе Курской области и граничащих с ним муниципальных районах Курской области представлена на рисунке ниже.

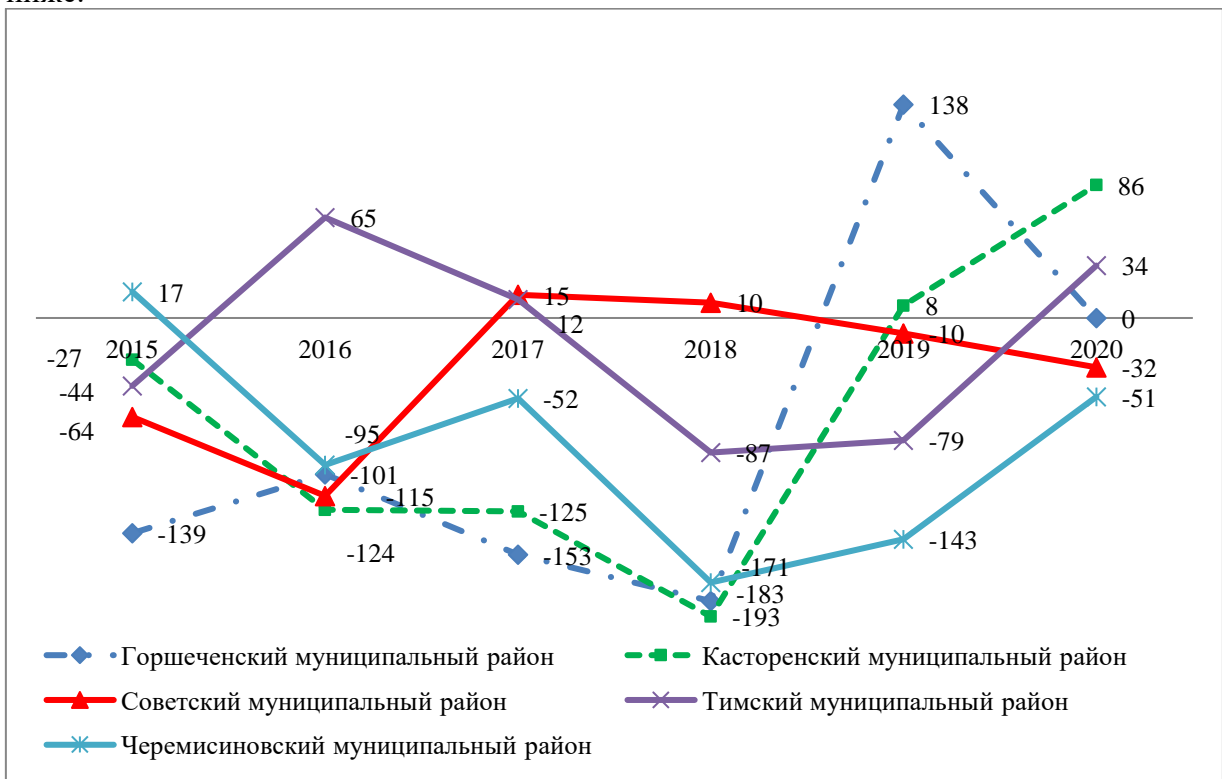


Рисунок 1.3.1.5 – Динамика миграционного прироста в Советском районе Курской области и граничащих с ним муниципальных районах Курской области, чел

По данным рисунка положительная динамика миграционного прироста, в основном с 2018 г., в исследуемых муниципальных районах отмечается в Горшеченском,

Касторенском, Тимском и Черемисиновском районах. В Советском районе миграционный прирост имеет тенденцию к снижению, что свидетельствует об оттоке населения из района.

В Советском районе Курской области наблюдается сокращение численности населения за счет естественной и миграционной убыли. Данная тенденция характерна для Курской области и России, в частности.

Таким образом, поводя итог изучению демографических тенденций можно отметить, что в Советском районе Курской области наблюдается достаточно сложная демографическая ситуация, характеризующаяся падением численности постоянного населения, снижением рождаемости, сильными миграционными колебаниями и оттоком населения, с одной стороны. Ростом населения старше трудоспособного возраста с другой стороны. Что в совокупности свидетельствуют о достаточно сложном социально-экономическом положении жителей Советского района Курской области и необходимости совершенствования демографической политики как на муниципальном, так и на региональном уровне.

1.3.2 Рынок труда и занятость

Заработная плата в Советском муниципальном районе стабильно увеличивается. Так, в 2020 году средний уровень заработной платы в районе вырос на 10,4% относительно 2019 года и составил 31756 рублей. Тем не менее, данный показатель ниже среднего значения по региону (35805 рублей).

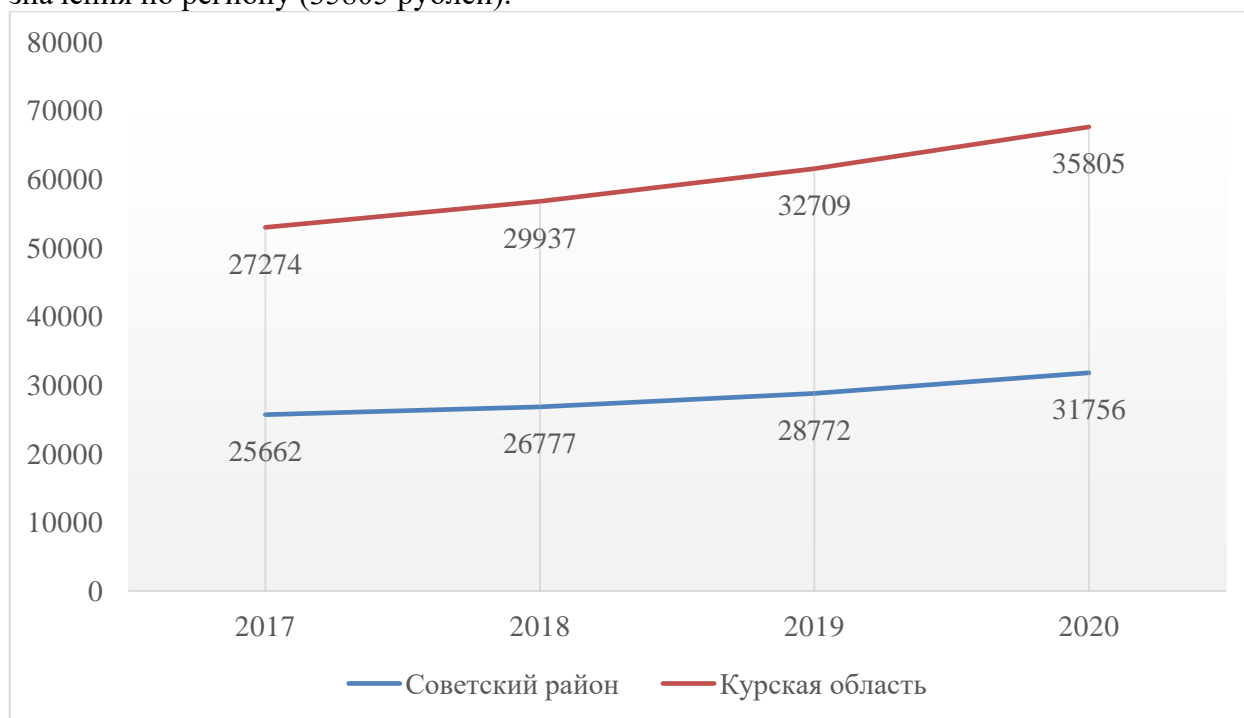


Рисунок 1.3.2.1 – Динамика изменения среднемесячной заработной платы работников организаций Советского муниципального района, рубли

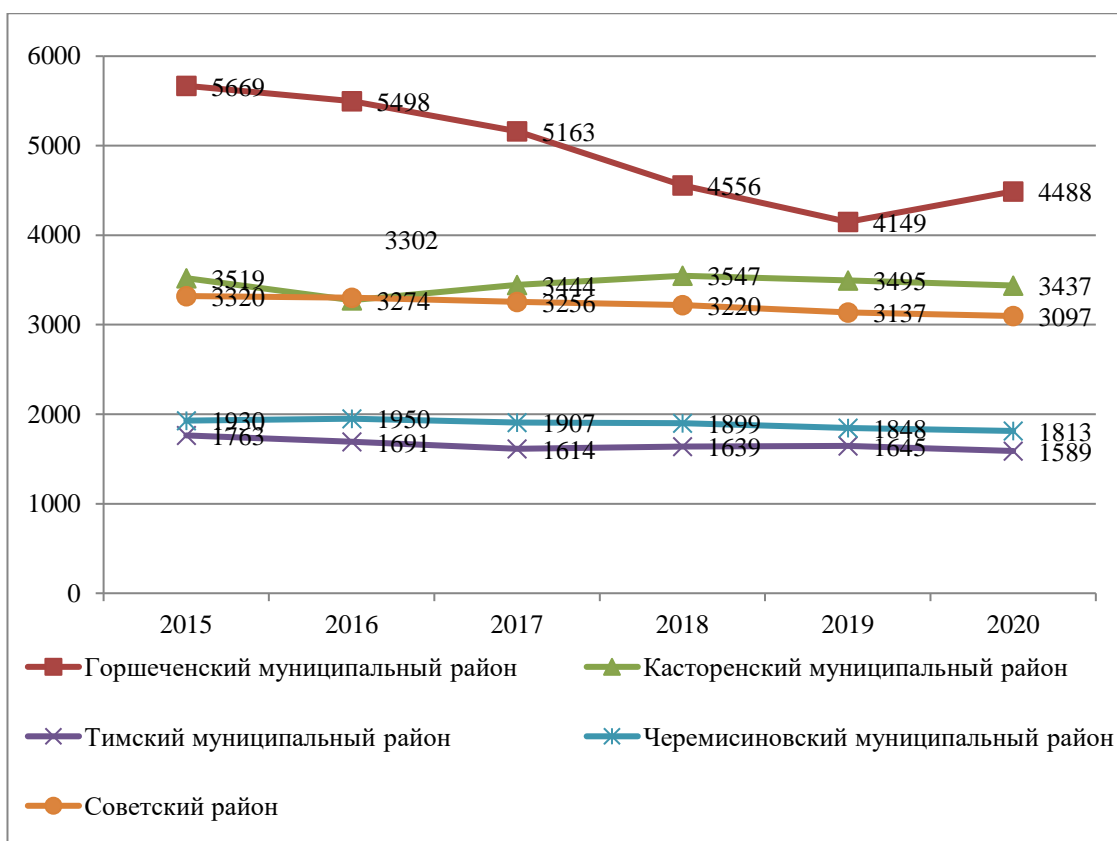


Рисунок 1.3.2.2 – Динамика среднесписочной численности работников организаций муниципальных районов, граничащих с Советским муниципальным районом, человек

В соседствующем с Советским районом Черемисиновским муниципальным районом ситуация аналогичная, среднесписочная численность работников неуклонно падает. В 2020 году наблюдается снижение данного показателя и в других районах-соседях, а именно в Касторенском и Тимском. Тем не менее, в отдельные годы число работников в перечисленных районах увеличивалось. В Горшеченском же районе в 2020 году среднесписочная численность работников организаций заметно выросло.

Средний уровень заработной платы в Советском муниципальном районе выше, чем во всех граничащих с ним районах (за исключением Горшеченского муниципального района).

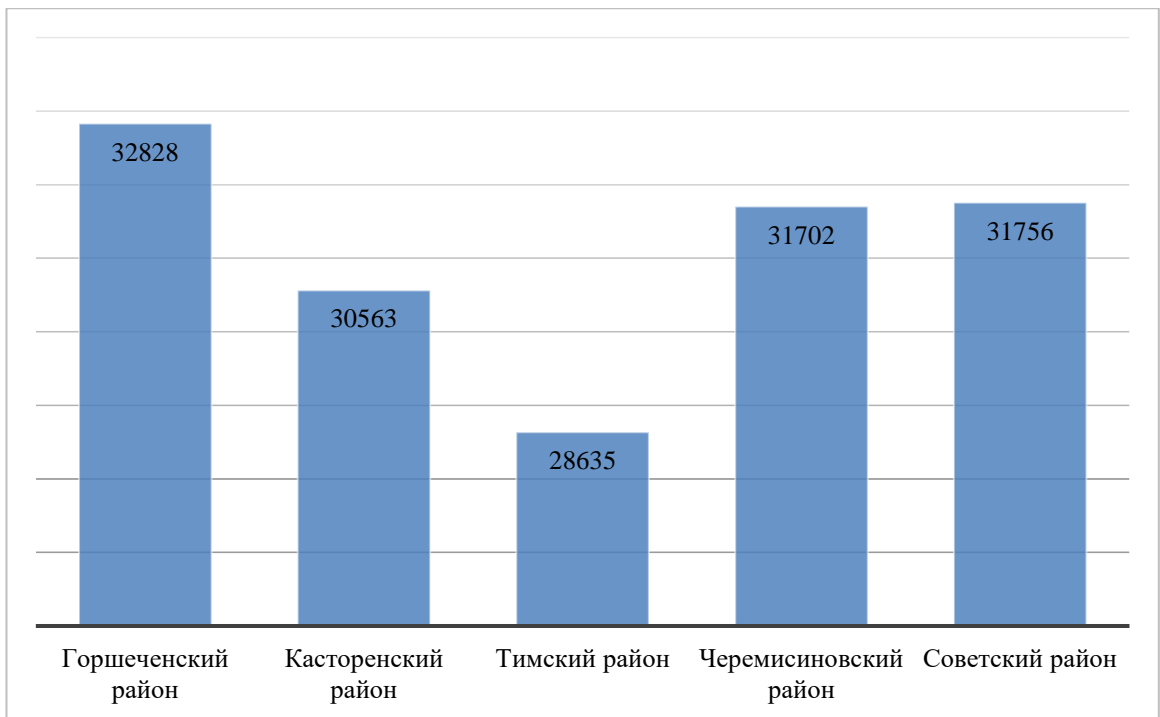


Рисунок 1.3.2.3 – Среднемесячная заработная плата работников организаций Советского муниципального района и граничащих районов в 2019 году, рубли

Отдельные граждане, проживающие на территории Советского муниципального района, состоят на учете в государственных организациях службы занятости населения. В 2019 году их численность составила 61 человек. Данная цифра меньше, чем в других районах, граничащих с Советским муниципальным районом (за исключением Черемисиновского района).

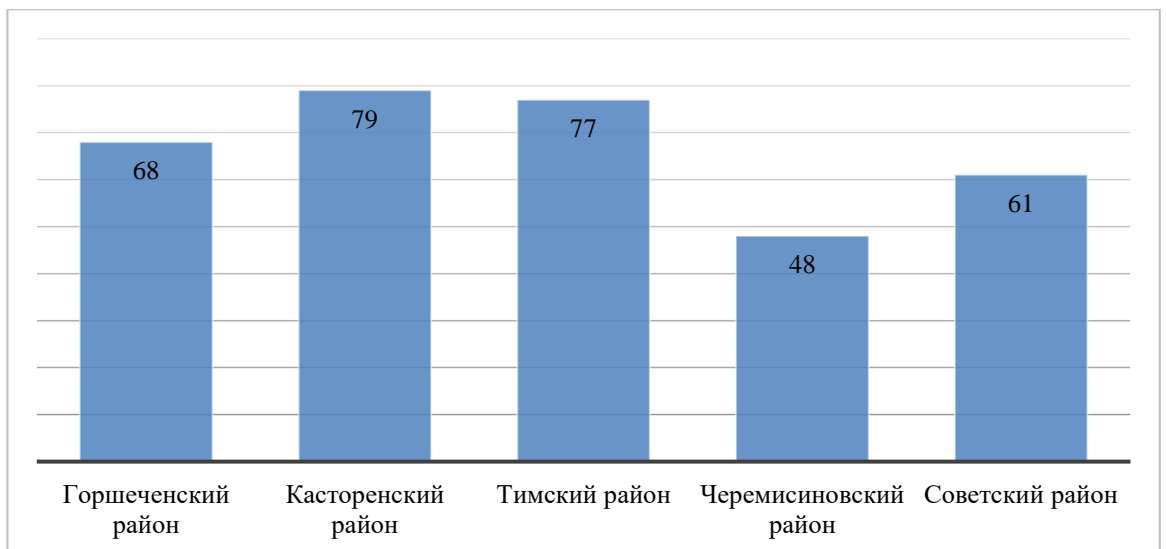


Рисунок 1.3.2.4 – Численность незанятого населения Советского муниципального района и граничащих районов, состоящего на учете в государственных организациях службы занятости населения в 2019 году, человек

Необходимо отметить, что в организациях Советского района растет потребность в работниках. Относительно показателя 2018 года, цифры выросли в 3.5 раза. В 2019 году Советский район является одним из наиболее нуждающихся в новой рабочей силе (в сравнении с окружающими его районами).

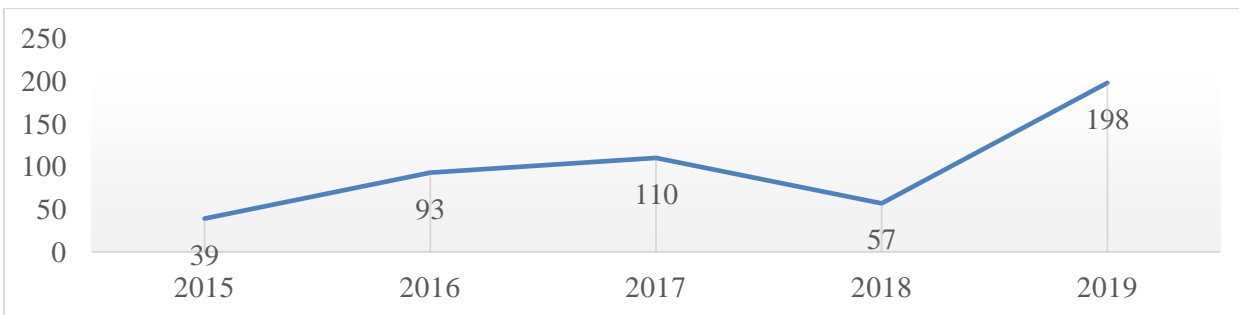


Рисунок 1.3.2.5 – Динамика заявленной организациями Советского муниципального района потребности в работниках, человек

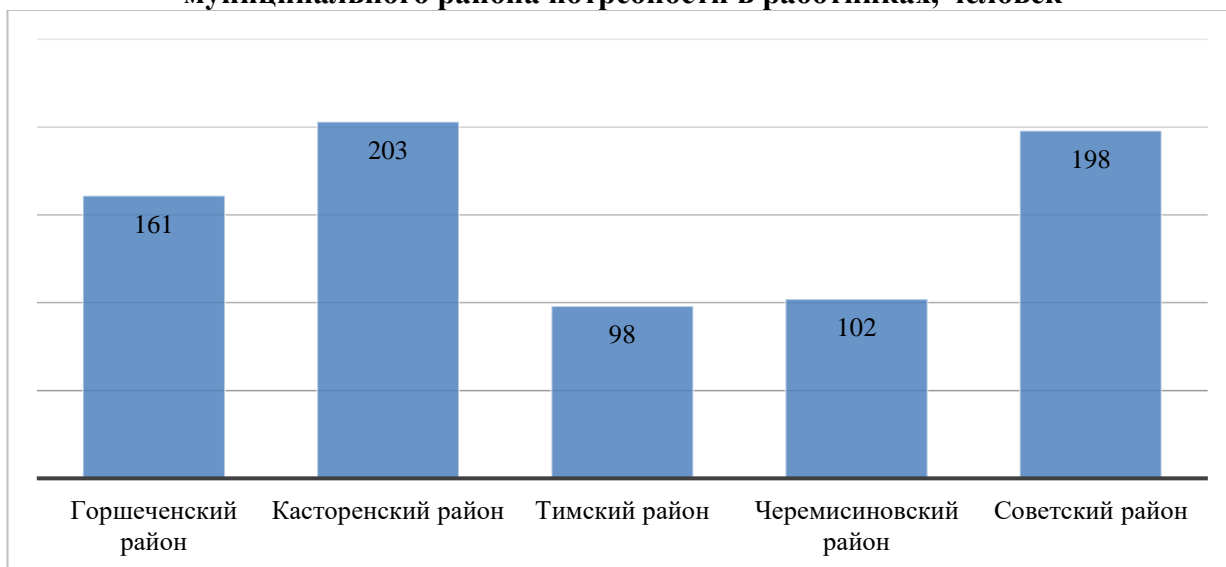


Рисунок 1.3.2.6 – Заявленная организациями Советского муниципального района и граничащих с ним районов потребность в работниках в 2019 году, человек

Нестабилен показатель численности незанятого населения на одну заявленную вакансию. Данная цифра значительно меняется год от года. Так, если в 2018 году показатель численности незанятого населения Советского района на одну заявленную вакансию равнялся 1,6 человек, то к 2019 году он упал до 0,3 человек. Столь резкое изменение связано со значительным ростом в том же году потребности организаций района в работниках. Необходимо отметить, что численность незанятого населения Советского района на одну заявленную вакансию в 2019 году является одной из самых низких в Курской области и наименьшим среди граничащих районов. Данный показатель ниже среднего значения по области (0,5 по региону).

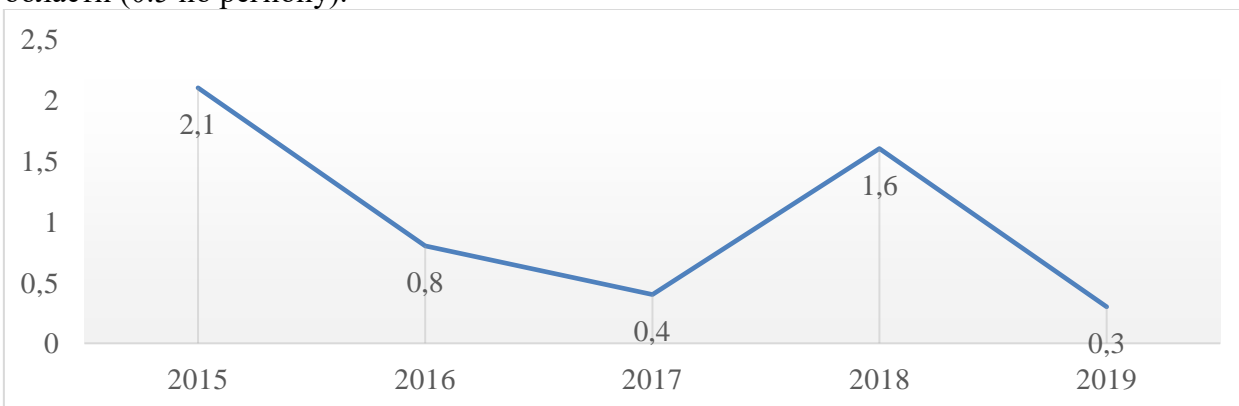


Рисунок 1.3.2.7 – Динамика численности незанятого населения Советского муниципального района на одну заявленную вакансию, человек

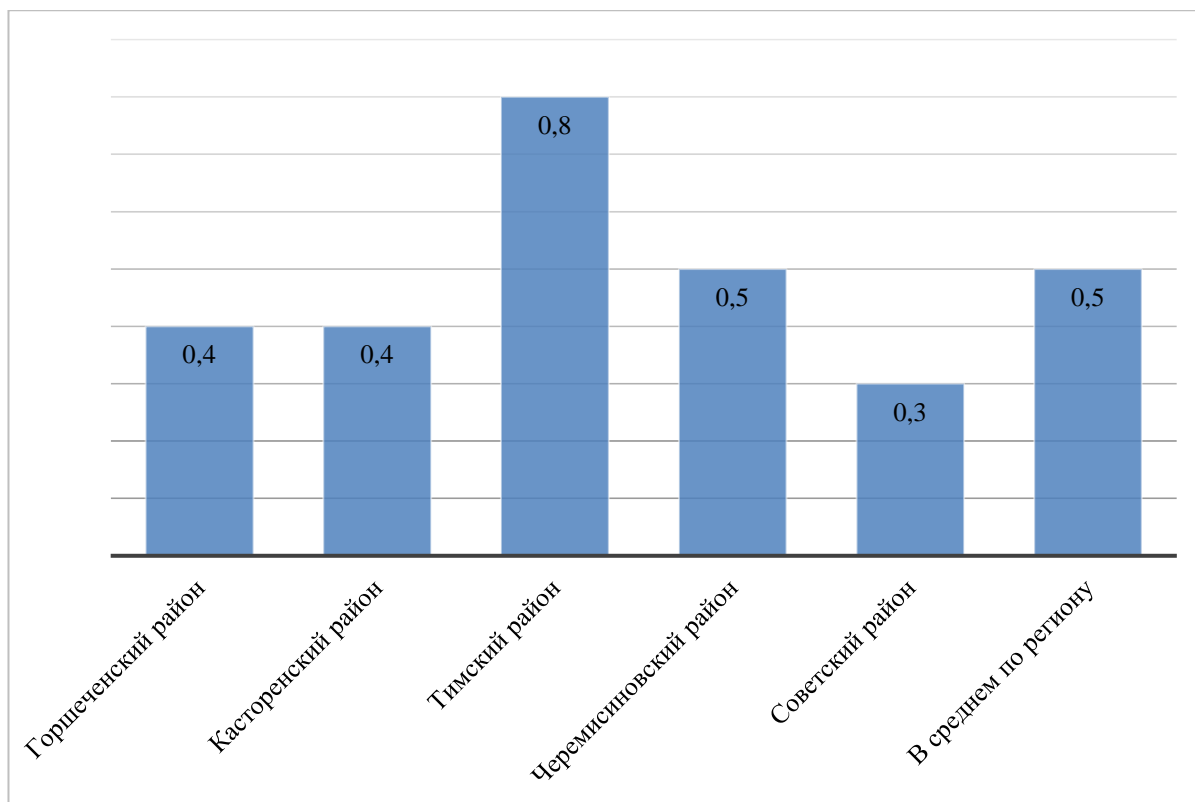


Рисунок 1.3.2.8– Численность незанятого населения на одну заявленную вакансию в 2019 году, человек

Таким образом, на сегодняшний день Советский муниципальный район остро нуждается в притоке новой рабочей силы. Средняя заработная плата и число свободных вакансий в Советском районе выше, чем в большинстве соседних районах. Совокупность данных факторов говорит о том, что организации Советского муниципального района обладают конкурентными преимуществами перед предприятиями районов-соседей, поэтому у работодателей не должно возникнуть проблем в поиске новых кадров при правильном и ответственном подходе к данному вопросу.

1.3.3 Уровень и качество жизни

Анализируя качество жизни важно акцентировать внимание на заработной плате. На рисунке 1.3.3.1 представлена среднемесячная номинальная начисленная заработная плата работников по организациям, не относящимся к субъектам малого предпринимательства, за 2015 и 2020 гг. по муниципальным районам Курской области.

Наибольшее увеличение показателя выявлено в следующих районах: Октябрьском – в 1,9 раза, Щигровском - в 1,73 раза, Мантуровском – 1,78 раза. Также в 2020 г. в сопоставлении с данными 2015 г. более чем в 1,5 раза заработная плата увеличилась в следующих районах: Большесолдатский, Дмитриевский, Железногорский, Золотухинский, Касторенский, Курский, Обоянский, Поньровский, Фатежский, Рыльский.

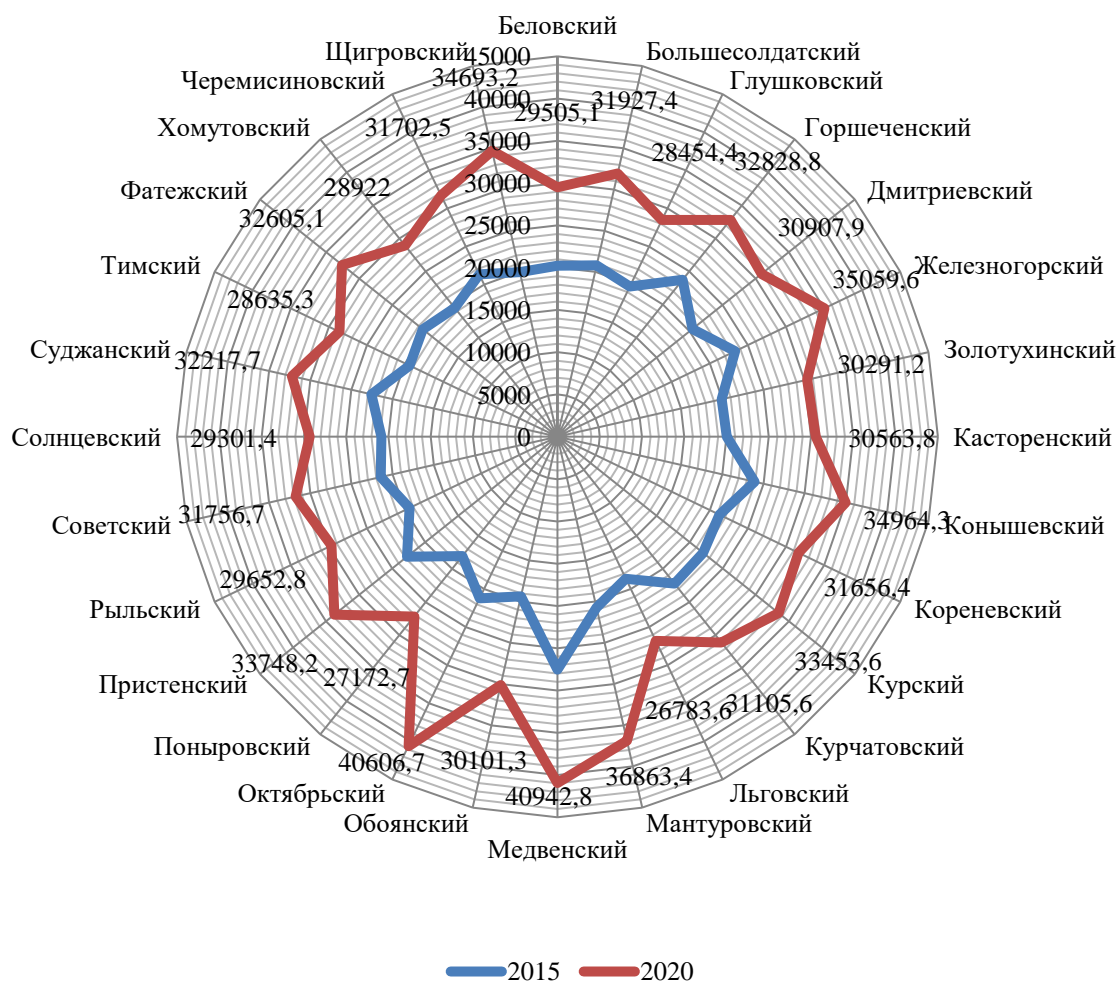


Рисунок 1.3.3.1 - Среднемесячная номинальная начисленная заработная плата работников по организациям, не относящимся к субъектам малого предпринимательства, в муниципальных районах Курской области, руб.

По данным 2020 г. самая высокая заработная плата у работников организаций, расположенных в Октябрьском муниципальном районе (40606,7 руб.) и Медвенском (40942,8 руб.). По итогам 2020 г. самые низкие показатели отмечаются в Льговском и Поныровском муниципальных районах, в которых среднемесячная номинальная начисленная заработная плата работников организаций составляет 26783,6 руб. и 27172,7 руб. соответственно. Советский район находится на 13 месте среди муниципальных районов Курской области (31756,7 руб.).

1.3.4 Здоровоохранение

Общая болезненность и первичная заболеваемость населения района в сравнении с 2017г снизилась. Снижился первичный выход на инвалидность, в т.ч. лиц трудоспособного возраста.

В 2020г на 102% выполнен план диспансеризации определенных групп взрослого населения. Детально рассмотрим отдельные случаи заболеваемости. При детальном анализе первичной заболеваемости, связанной с дефицитом йода в исследуемом периоде отмечается снижение уровня первичной заболеваемости эндемическим зобом, связанным с йодной недостаточностью, с 0,44 в 2017 г. до 0,2 случая на 1000 населения в 2019 г. В целом за исследуемый период (с 2015 г) имеется тенденция к снижению первичной заболеваемости диффузным эндемическим зобом. Наиболее высокие уровни первичной заболеваемости эндемическим зобом отмечаются в Советском (1,4), Кореневском (0,76), Хомутовском (0,7), Обоянском (0,62) районах на 1000 человек населения при среднеобластном уровне 0,2 случая на 1000 населения.

Уровень первичной заболеваемости субклиническим гипотиреозом за исследуемый остается стабильным (0,25 - в 2015 году и 0,24 - в 2019 году). Наиболее высокие уровни субклинического гипотиреоза остаются в Черемисиновском (0,82), 31 Октябрьском (0,8), Советском (0,7), Солнцевском (0,63) и Беловском (0,61) районах при среднеобластном показателе 0,24 на 1000 человек населения.

Наиболее низкие показатели зарегистрированных наркологических расстройств отмечаются в Октябрьском (362,4), Обоянском (516,0), Суджанском (546,6), Советском (670,5), Пристенском (764,5 на 100 тысяч населения соответствующего района) районах Курской области. Наиболее низкая алкоголизация населения зарегистрирована в Октябрьском (222,4 на 100 тысяч населения), Суджанском (375,8 на 100 тысяч населения), Обоянском (381,8 на 100 тысяч населения), Советском (555,7 на 100 тысяч населения) и Пристенском (588,6 на 100 тысяч населения) районах.

В настоящее время в Курской области продолжается распространение вируса иммунодефицита человека среди населения и увеличение кумулятивного числа ВИЧинфицированных. По итогам 2020 года отмечается снижение темпов ранее наблюдавшегося ежегодного роста впервые выявленных случаев ВИЧ-инфекции. Курская область относится к регионам с низким уровнем пораженности населения ВИЧ-инфекцией. Вместе с тем, регистрация новых случаев ВИЧ позволяет оценить эпидемическую обстановку в области по ВИЧ-инфекции как напряженную. В Советском районе показатель составляет 12,01 на 100000 населения, в соседних районах наблюдается существенная дифференциация: Горшеченский - 7,24, Касторенский- 14,11, Тимский -18,96, Черемисиновский -0 на 100000 населения.

Обеспеченность врачами, работающими в медицинских организациях государственной системы здравоохранения в целом в Курской области на 31 декабря 2019 года - 41,0 на 10000 населения, что выше показателя по Российской Федерации (37,4).

В период 2014 - 2019 гг. из числа анализируемых районов Курской области существенные сокращения коснулись Суджанского района, в котором обеспеченность на 10000 человек населения в 2014 г. составляла 23,85 врачей, а в 2019 г. этот показатель сократился до 18,51 врачей, значительный рост числа врачей на 10000 населения отмечается в Железногорском районе обеспеченность на 10000 человек населения в 2014 г. составляла 15,02 врачей, а в 2019 г. этот показатель увеличился до 21,71 врачей и в Золотухинском районе – 17,39 и 23,37 врача на 10000 человек соответственно в 2014 г и 2019 г. В Советском районе изменения незначительны 19,9 в 2014г и 20,6 в 2019 году.

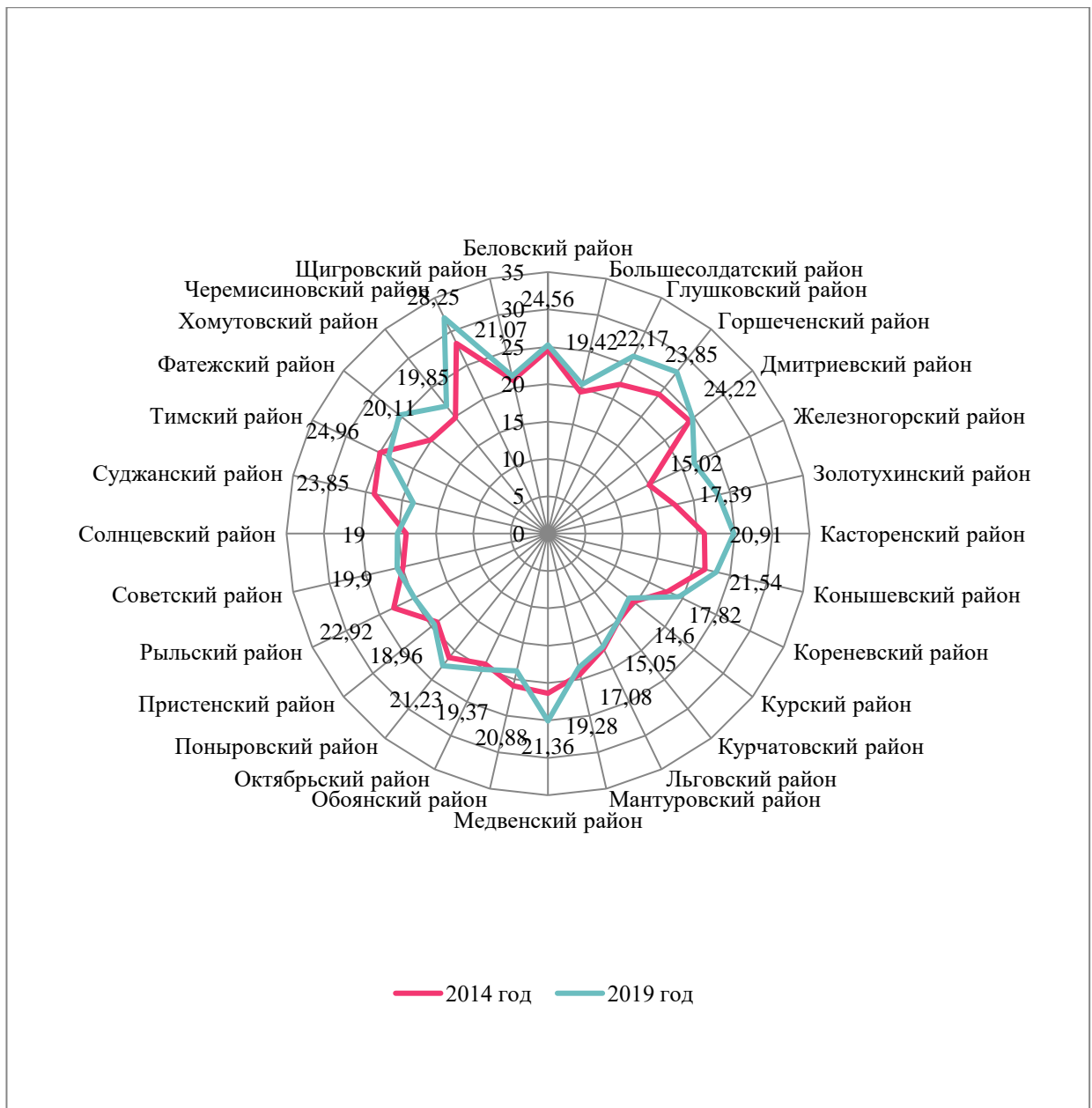


Рисунок 1.3.4.1 - Обеспеченность врачами на 10000 населения в разрезе муниципальных образований Курской области

Дефицит медицинских работников, низкие заработные платы и недостаточная мотивация, необходимость ремонта и модернизации оборудования в зданиях поликлиник и больниц способствуют снижению качества оказываемых услуг, многие жители не ориентированы на получение услуг в муниципальных районах.

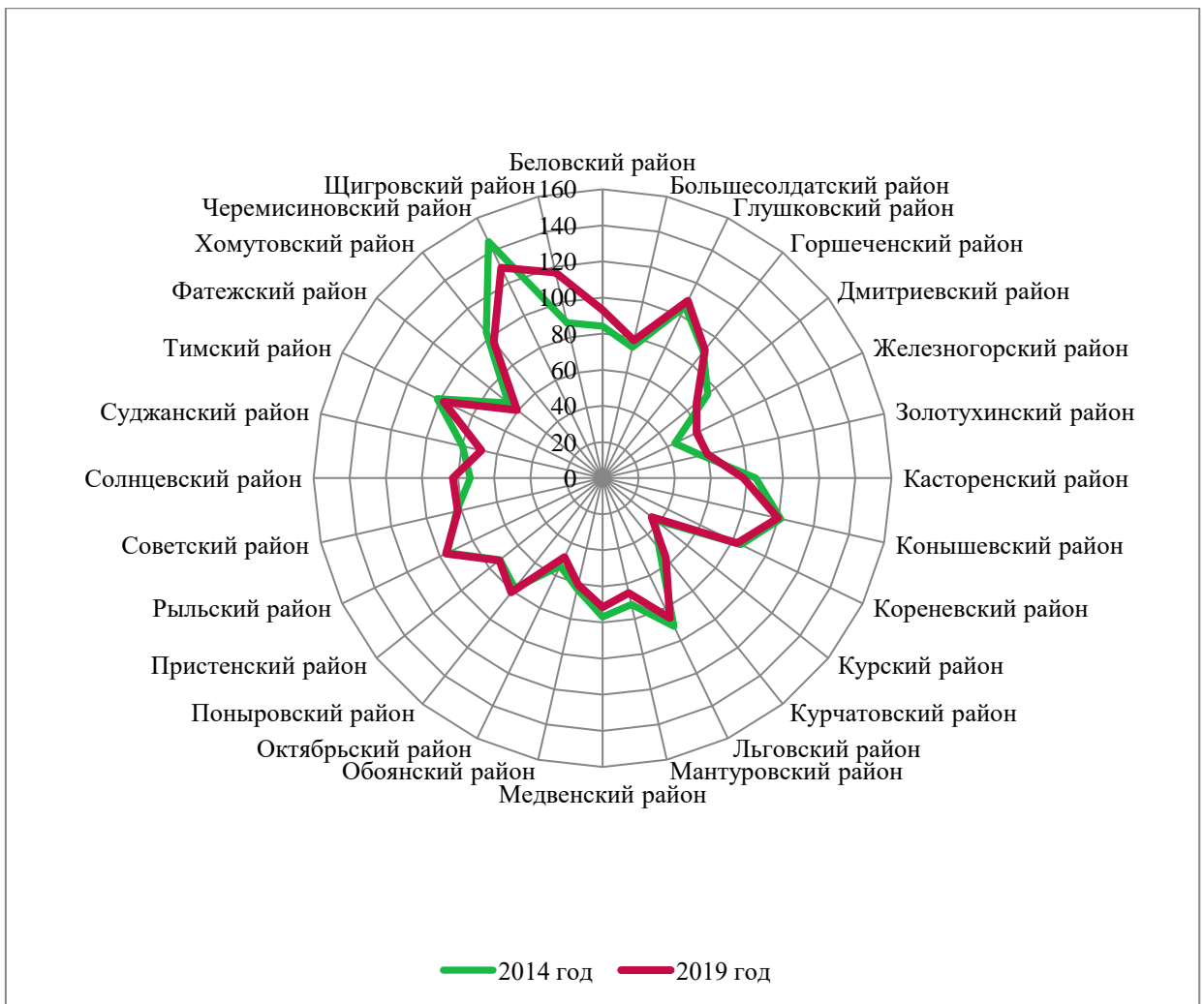


Рисунок 1.3.4.2 - Обеспеченность средним медицинским персоналом на 10 000 населения в разрезе муниципальных образований Курской области

Существенные изменения показателя отмечаются в Щигровском муниципальном районе с 88,34 СМП на 10000 населения до 116,73 СМП на 10000 населения, и сокращение наблюдается в Черемисиновском районе с 145,41 в 2014 году до 129,36 в 2019 году, изменения в Советском районе незначительны (82,397-2014 год, 82,25 – 2019 год).

Однако наблюдаются определенные проблемы с укомплектованностью врачами и СМП в Советском районе. Сравним данный показатель для соседних регионов.

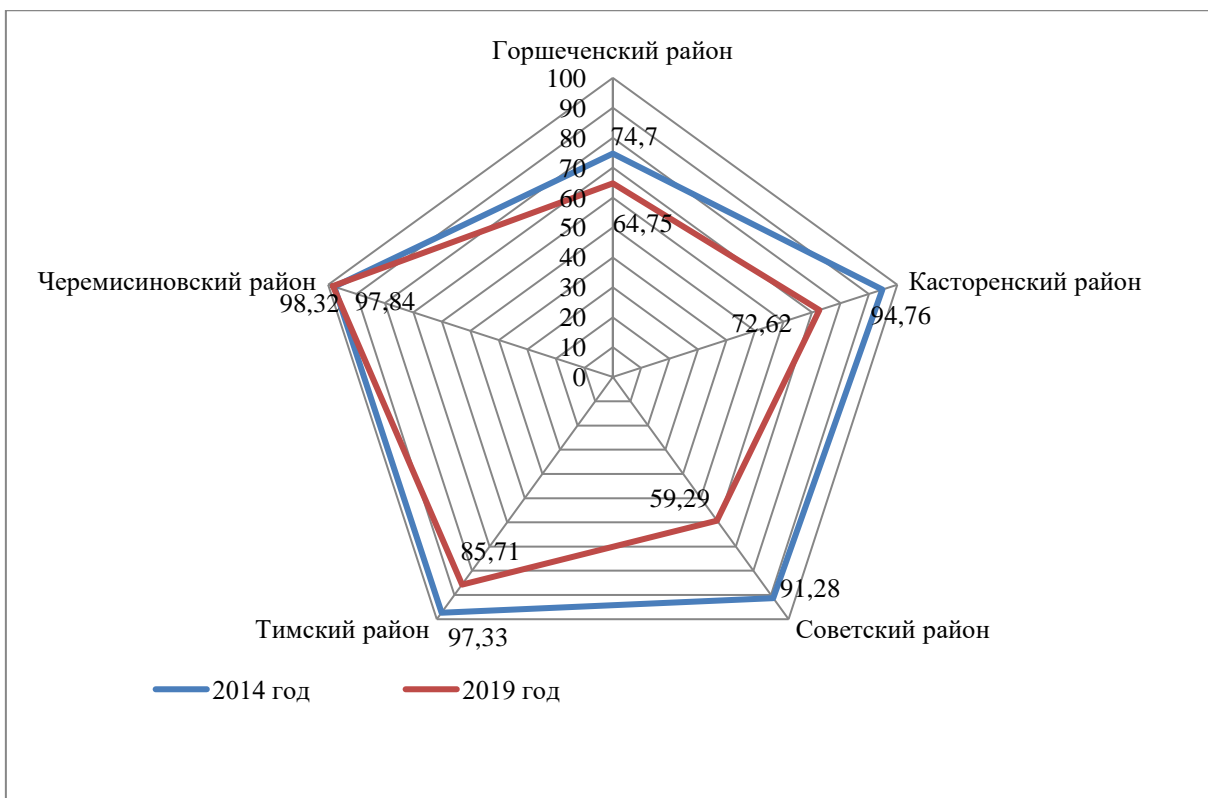


Рисунок 1.3.4.3 - Обеспеченность врачами всех специальностей на 10 000 населения (укомплектованность, %) в разрезе некоторых муниципальных образований Курской области

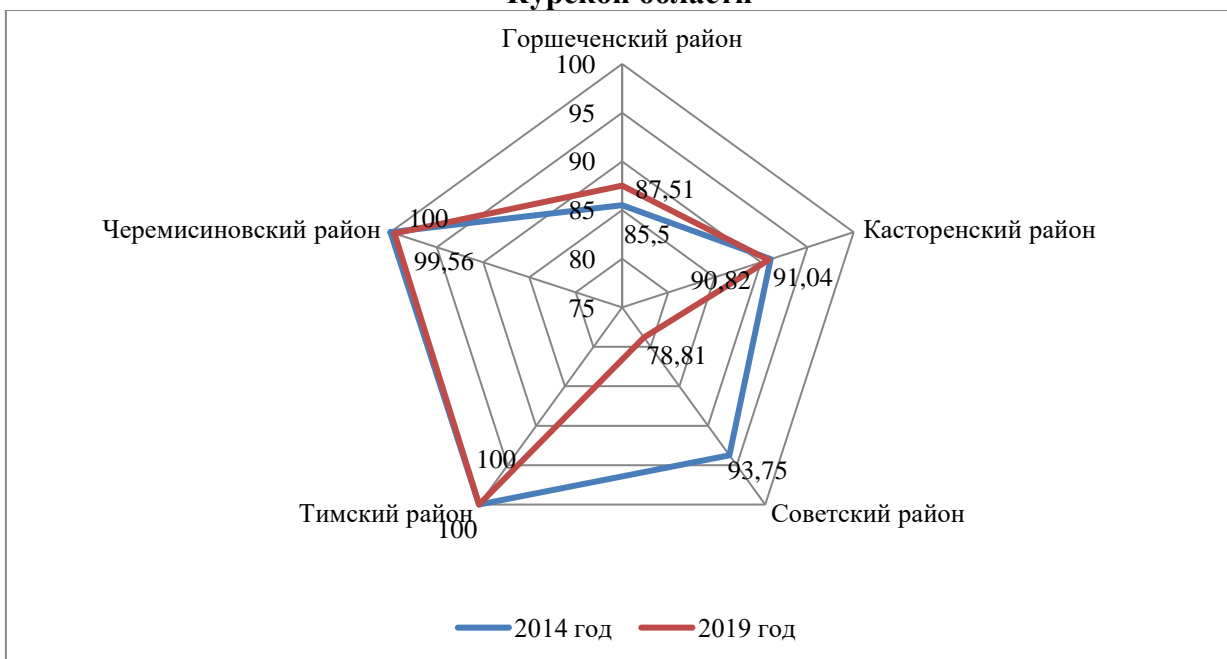


Рисунок 1.3.4.4 - Обеспеченность СМП на 10 000 населения (укомплектованность, %) в разрезе некоторых муниципальных образований Курской области

Обеспеченность врачами во всех исследуемых регионах, кроме Черемисиновского муниципального района снизилась, наиболее существенное сокращение укомплектованности врачами произошло в Советском районе: от 91,28% в 2014 году, до 59,29% в 2019 году.

Ситуация с укомплектованность средним медицинским персоналом намного лучше, например в Тимском районе составила 100%, в Черемисиновском 99,56, однако в

Советском районе данный показатель также существенно отклоняется от нормы и динамика его в 2014-2019 гг. отрицательна и составила 93,75% в 2014 г, и 78,81% в 2019 году. В регионе наблюдается явная проблемная ситуация с обеспеченностью кадрами в области здравоохранения.

Динамика показателя обеспеченности населения муниципальных образований Курской области врачами в период с 2013 по 2019 годы представлена в таблице 1.3.4.1.

По среднему медицинскому персоналу наблюдается снижение показателя обеспеченности.

На 31 декабря 2019 года обеспеченность медицинских организаций государственной системы здравоохранения Курской области составила 91,7 на 10000 населения, что выше данного показателя по Российской Федерации (86,2).

Таблица 1.3.4.1 - Обеспеченность врачами всех специальностей на 10 тыс. населения (чел.) в разрезе муниципальных образований Курской области

Муниципальное образование	Обеспеченность врачами всех специальностей на 10 тыс. населения						
	2013 год	2014 год	2015 год	2016 год	2017 год	2018 год	2019 год
Беловский район	25,14	24,56	25,25	24,38	25,18	25,38	25,26
Большесолдатский район	19,02	19,42	19,1	20,39	20,47	20,00	20,48
Глушковский район	21,63	22,17	23,17	23,18	23,07	24,56	26,34
Горшеченский район	23,96	23,85	26,8	29,32	30,59	29,47	27,65
Дмитриевский район	21,12	24,22	24,38	27,02	24,24	24,2	24,76
Железногорский район	13,9	15,02	15,97	16,74	19,51	20,56	21,71
Золотухинский район	15,56	17,39	19,32	19,49	20,69	20,55	23,37
Касторенский район	21,01	20,91	22,74	25,66	26,28	25,54	24,85
Коньшевский район	20,75	21,54	21,03	22,6	22,87	22,29	23,09
Кореневский район	18,5	17,82	19,94	19,02	21,04	18,69	19,45
Курский район	13,6	14,6	13,79	14,13	14,21	13,86	13,86
Курчатовский район	15,21	15,05	16,08	16,55	16,53	17,26	14,98
Льговский район	16,49	17,08	17,72	19,12	18,28	16,43	16,80
Мантуровский район	20,27	19,28	18,79	19,07	19,33	21,37	18,39
Медвенский район	20,7	21,36	23,89	21,56	23,13	22,46	25,07
Обоянский район	20,53	20,88	20,53	20,78	20,78	20,62	18,83
Октябрьский район	17,66	19,37	18,75	18,25	19,91	20,02	20,18
Поныровский район	19,93	21,23	20,48	21,78	21,88	22,23	22,62
Пристенский район	18,69	18,96	20,04	20,63	19,98	18,93	19,46
Рыльский район	21,16	22,92	21,89	21,77	20,88	22,13	19,84
Советский район	19,27	19,9	20,2	20,0	20,8	20,4	20,7
Солнцевский район	20,85	19,00	18,49	18,83	21,12	20,93	20,14
Суджанский район	22,71	23,85	23,51	24,21	20,92	19,86	18,51
Тимский район	21,96	24,96	27,96	28,40	25,74	24,15	23,70
Фатежский район	20,28	20,11	19,81	19,99	22,50	26,85	25,46
Хомутовский район	16,18	19,85	20,76	19,25	19,74	21,31	21,83
Черемисиновский район	27,84	28,25	30,97	31,22	31,77	32,24	32,05
Щигровский район	18,84	21,07	19,96	21,58	21,05	20,18	21,66
Железногорск	27,44	27,77	27,34	26,78	28,11	28,49	27,36
Курск	35,8	36,85	36,4	34,81	34,72	35,01	34,75
Суммарно по региону	42,8	44,78	41,42	41,5	41,99	42,38	41,0

Динамика показателя обеспеченности средним медицинским персоналом в 2013 - 2019 годах представлена в таблице 1.3.4.2. Показатель обеспеченности населения врачами, оказывающими медицинскую помощь в амбулаторных условиях, составил на 31 декабря 2019 года 21,8 на 10 000 населения.

Таблица 1.3.4.2 - Обеспеченность средним медицинским персоналом на 10 тыс. населения (чел.) в разрезе муниципальных образований Курской области

Наименование муниципального образования	Обеспеченность средним медицинским персоналом на 10 тыс. населения						
	2013 год	2014 год	2015 год	2016 год	2017 год	2018 год	2019 год
Беловский район	85,58	84,11	90,3	93,04	90,38	91,74	93,05
Большесолдатский район	77,74	74,29	80,75	78,90	80,10	76,38	78,21
Глушковский район	101,09	105,54	111,43	108,84	107,68	109,72	109,13
Горшеченский район	90,69	89,59	90,66	94,68	94,27	91,61	90,84
Дмитриевский район	77,23	74,51	73,79	75,78	71,36	71,90	66,50
Железногорский район	45,91	44,44	45,47	45,89	48,46	52,04	57,85
Золотухинский район	54,67	56,19	54,37	51,68	52,41	53,71	59,62
Касторенский район	82,84	84,86	84,03	83,40	79,51	75,96	78,01
Коньшевский район	95,47	101,22	97,40	99,46	97,21	96,19	99,64
Кореневский район	88,43	84,96	84,60	86,51	85,38	83,48	82,83
Курский район	39,09	36,98	37,71	37,69	34,84	33,78	34,65
Курчатовский район	49,98	50,52	54,70	53,94	52,24	50,69	56,37
Льговский район	86,87	91,10	90,45	94,37	88,52	87,08	86,04
Мантуровский район	71,31	71,72	70,49	65,14	66,86	67,41	65,20
Медвенский район	76,09	76,91	76,60	76,31	68,77	66,77	71,55
Обоянский район	65,98	62,97	62,94	63,35	58,00	57,82	60,61
Октябрьский район	56,34	53,98	52,99	51,10	50,79	51,48	48,60
Поныровский район	76,24	77,86	78,38	78,97	79,31	79,67	81,07
Пристенский район	71,62	72,68	70,79	70,91	66,39	69,86	73,14
Рыльский район	93,54	95,38	101,01	96,55	93,96	93,64	96,26
Советский район	81,47	82,97	87,53	84,42	85,86	81,96	82,25
Солнцевский район	69,51	73,19	76,82	78,20	79,37	82,22	82,89
Суджанский район	80,99	79,51	76,6	78,69	75,45	72,31	68,73
Тимский район	102,62	101,62	97,43	99,87	94,68	93,81	97,66
Фатежский район	71,76	66,68	69,63	68,60	62,02	64,88	60,53
Хомутовский район	102,78	103,21	104,85	103,71	105,30	95,36	96,50
Черемисиновский район	143,3	145,41	139,91	133,49	131,46	127,85	129,36
Щигровский район	79,72	88,34	92,26	92,87	90,83	91,82	116,73
Железногорск	74,46	71,52	73,31	71,83	65,96	64,52	62,99
Курск	64,40	64,29	63,50	61,66	57,61	56,20	55,74
Суммарно по региону	95,25	97,03	99,34	97,59	93,66	92,47	91,7

Укомплектованность врачебных должностей в подразделениях, оказывающих медицинскую помощь в амбулаторных условиях, физическими лицами составляет 78,1% (при коэффициенте совместительства 1,15), укомплектованность должностей среднего медицинского персонала в подразделениях, оказывающих медицинскую помощь в

амбулаторных условиях, физическими лицами - 89,4% (при коэффициенте совместительства 1,1), плановый показатель к 2024 году - 95% по врачам и среднему медицинскому персоналу при коэффициенте совместительства не более 1,2.

Сельскому населению медицинская помощь оказывается во всех медицинских организациях Курской области, в том числе и в Советском районе. С 2015 года в Курской области и в МО Советский район наблюдается незначительное снижение численности врачей общей практики (семейный врач) и среднего медицинского персонала ФАП.

По распределению муниципальных образований по коэффициенту обеспеченности медицинскими кадрами Советский район относится к III группе - средний коэффициент обеспеченности врачами: средние значения обеспеченности врачами при средних показателях укомплектованности и коэффициента совместительства, средние значения обеспеченности врачами, оказывающими медицинскую помощь в амбулаторных условиях, и врачами участковой службы, при высоких коэффициентах их укомплектованности и низких значениях коэффициентов совместительства, обеспеченность выше показателей по Курской области, укомплектованность врачами всего и в амбулаторном звене ниже, а в участковой службе выше показателей по Курской области, коэффициент совместительства всего и в амбулаторном звене выше, а в участковой службе на уровне показателей по Курской области.

1.3.5 Образование

В ходе аналитической оценки динамики основных индикаторов развития образования проведены межмуниципальные сопоставления. В качестве релевантных муниципальных образований для сравнения выбраны районы – «соседи» Советского района, к которым относятся Черемисиновский, Горшеченский, Тимский и Касторенский районы.

Таблица 1.3.5.1 – Показатели, характеризующие образовательную деятельность муниципальных образований Курской области

Показатель	2010	2011	2012	2013	2014	2015	2016	2017	2018	2019	2020
Число общеобразовательных школ, ед.	Советский район										
	21	21	19	17	17	17	17	17	17	17	17
	Тимский район										
	23	19	16	16	15	15	15	15	15	15	15
	Черемисиновский район										
	13	6	6	6	6	6	6	6	6	6	6
	Горшеченский район										
	24	22	20	19	20	20	20	19	19	19	19
	Касторенский район										
18	16	15	15	15	15	15	15	15	15	15	
Численность обучающихся в общеобразовательных школах, чел.	Советский район										
	2091	1979	1869	1707	1725	1669	1653	1553	1545	1530	1538
	Тимский район										
	1223	1145	1109	1049	1021	1016	957	943	938	912	908
	Черемисиновский район										
	1125	1096	1026	964	965	959	933	899	850	820	810
	Горшеченский район										
	1724	1618	1559	1493	1528	1477	1459	1430	1426	1417	1410
	Касторенский район										
1940	1875	1808	1675	1659	1615	1483	1424	1416	1402	1396	

--	--	--	--	--	--	--	--	--	--	--	--

Продолжение таблицы 1.3.5.1 – Показатели, характеризующие образовательную деятельность муниципальных образований Курской области

Количество мест дошкольных образовательных учреждений, мест	Советский район										
	180	165	168	155	275	275	275	275	275	275	275
	Тимский район										
	130	130	130	130	180	190	204	216	210	210	210
	Черемисиновский район										
	177	200	199	200	294	334	364	372	372	372	273
	Горшеченский район										
	165	210	210	270	335	390	450	473	480	489	486
Численность воспитанников дошкольных образовательных учреждений, чел.	Советский район										
	163	163	165	191	284	289	274	289	312	307	305
	Тимский район										
	120	123	128	130	180	184	190	215	188	181	177
	Горшеченский район										
	205	212	256	284	313	374	392	440	427	376	313
	Касторенский район										
					339	347	316	329	296	270	339
Черемисиновский район											
163	177	182	222	221	226	224	261	204	189	186	

Данные таблицы показывают, что по количеству общеобразовательных школ Советский район уступает Горшеченскому, у которого на 2 больше. Однако именно в Советском районе наибольшая численность обучающихся, что свидетельствует о наличии в районе детского населения школьного возраста. По количеству мест и численности воспитанников в детских садах Советский район уступает Горшеченскому и Касторенскому районам.

Таким образом, по количественным характеристикам общего образования Советский район находится на втором месте, уступая Горшеченскому району, а по дошкольному образованию – на третьей позиции, уступая Горшеченскому и Касторенскому районам.

1.3.6 Культура

В ходе аналитической оценки динамики основных индикаторов развития культуры проведены межмуниципальные сопоставления. В качестве релевантных муниципальных образований для сравнения выбраны районы – «соседи» Советского района, к которым относятся Черемисиновский, Горшеченский, Тимский и Касторенский районы.

Таблица 1.3.6.1 – Показатели, характеризующие культурную деятельность муниципальных образований Курской области

Показатель	2010	2011	2012	2013	2014	2015	2016	2017	2018	2019	2020
Число организаций культурно - досугового типа, ед.	Советский район										
	34	33	30	31	29	29	29	29	29	29	29
	Тимский район										
	25	25	13	13	13	13	13	13	13	13	13
	Черемисиновский район										
	21	21	16	16	11	11	11	11	11	11	11
	Горшеченский район										
	37	37	19	19	19	19	19	19	37	37	19
Касторенский район											
28	28	23	17	17	17	17	16	16	16	16	
Численность работников организаций культурно - досугового типа, чел.	Советский район										
	184	179	207	194	178	155	155	146	146	146	146
	Тимский район										
	91	95	120	85	73	66	89	97	96	96	96
	Черемисиновский район										
	90	90	90	77	71	76	79	74	72	72	72
	Горшеченский район										
	123	114	110	74	72	68	67	70	68	68	68
Касторенский район											
101	113	120	87	79	64	61	61	60	60	60	
Число библиотек, ед.	Советский район										
	34	33	33	33	15	2	2	2	2	2	2
	Тимский район										
	19	19	9	9	9	1	1	1	1	1	1
	Черемисиновский район										
	18	18	16	16	11	1	1	1	1	1	1
	Горшеченский район										
	33	33	19	18	18	2	2	2	2	2	2
Касторенский район											
27	27	20	16	16	2	2	2	2	2	2	
Численность работников в библиотеках, ед.	Советский район										
	65	61	62	53	46	44	44	44	44	44	44
	Тимский район										
	85	85	84	45	45	43	43	41	41	41	41
	Черемисиновский район										
	51	51	53	34	39	35	35	36	36	36	36
	Горшеченский район										
	78	50	50	42	42	41	40	34	34	34	34
Касторенский район											
44	41	41	36	30	28	28	28	28	28	28	

Данные таблицы показывают, что по количеству организаций культурно - досугового типа лидирует Советский район, что влияет и на численность работников организаций культурно - досугового типа – 146 чел. В остальных районах численность работников не доходит до 100 человек. По числу библиотек отстает Тимский и Черемисиновский район, в них находится одна межпоселенческая библиотека с филиалами. Выявлено, что численность работников в библиотеках в Советском районе наибольшая.

Таким образом, по результатам количественной оценки культурной деятельности Советский район находится на лидирующих позициях.

1.3.7 Физическая культура и спорт

Таблица 1.3.7.1 – Показатели, характеризующие физическую культуру и спорт муниципальных образований Курской области

Показатель	2010	2011	2012	2013	2014	2015	2016	2017	2018	2019	2020
Число спортивных сооружений, ед.	Советский район										
	58	51	57	57	57	64	62	62	66	58	42
	Тимский район										
	39	39	38	47	47	48	48	48	48	48	47
	Черемисиновский район										
	30	31	31	29	26	27	26	26	26	26	24
	Горшеченский район										
74	76	76	67	66	62	57	54	55	55	55	
Касторенский район											
53	53	52	52	52	44	39	39	39	39	39	
Численность детско-юношеских спортивных школ, ед.	Советский район										
	1	1	1	1	1	1	1	1	1	1	1
	Тимский район										
	1	1	1	1	1	1	1	1	1	1	1
	Черемисиновский район										
	1	1	1	1	1	1	1	1	1	1	1
	Горшеченский район										
1	1	1	1	1	1	1	1	1	1	1	
Касторенский район											
0	0	0	0	0	0	0	0	0	0	0	
Численность занимающихся в детско-юношеских спортивных школах,	Советский район										
	135	135	135	135	135	136	165	203	161	196	216
	Тимский район										
	420	352	410	388	297	240	265	265	273	273	273
	Черемисиновский район										
	123	98	112	113	110	97	80	77	89	93	84
	Горшеченский район										
160	266	262	165	90	90	144	168	168	168	160	
Касторенский район											
0	0	0	0	0	0	0	0	0	0	0	

Данные таблицы показывают, что наибольшее количество спортивных сооружений находится в Горшеченском районе – 55, чуть меньше – 47 в Тимском районе. Советский район имеет 42 спортивных сооружения. При этом по численности детей, занимающихся в спортивных школах уступает Тимскому району. Отмечено, что во всех сравниваемых районах, кроме Касторенского, функционируют по одной детско-юношеской спортивной школе.

Таким образом, по степени вовлеченности детей в физическую культуру и спорт Советский район находится на втором месте, уступая Тимскому району.

1.3.8 Жилищная сфера

Создание комфортных жилищных условий выступает важным аспектом обеспечения развития человеческого капитала. На рисунке 30 представлена обеспеченность населения муниципальных районов Курской области жилыми помещениями в 2010, 2019 гг.

Таблица 1.3.8.1 - Обеспеченность населения муниципальных районов Курской области жилыми помещениями, кв. м на человека

	2010	2014	2015	2016	2017	2018	2019	2020
Горшеченский	39,6	44,6	45,9	47,3	48,9	34,1	34,8	36
Касторенский	36,5	42,6	43,4	44,5	45,5	46,7	47,4	48
Советский	30,6	33,8	34,4	35,1	35,4	35,7	36,3	37
Тимский	37,1	38,5	39,0	39,3	39,8	40,6	41,9	42,5
Черемисиновский	32,2	36,3	36,9	37,9	38,9	40,3	41,7	42,9

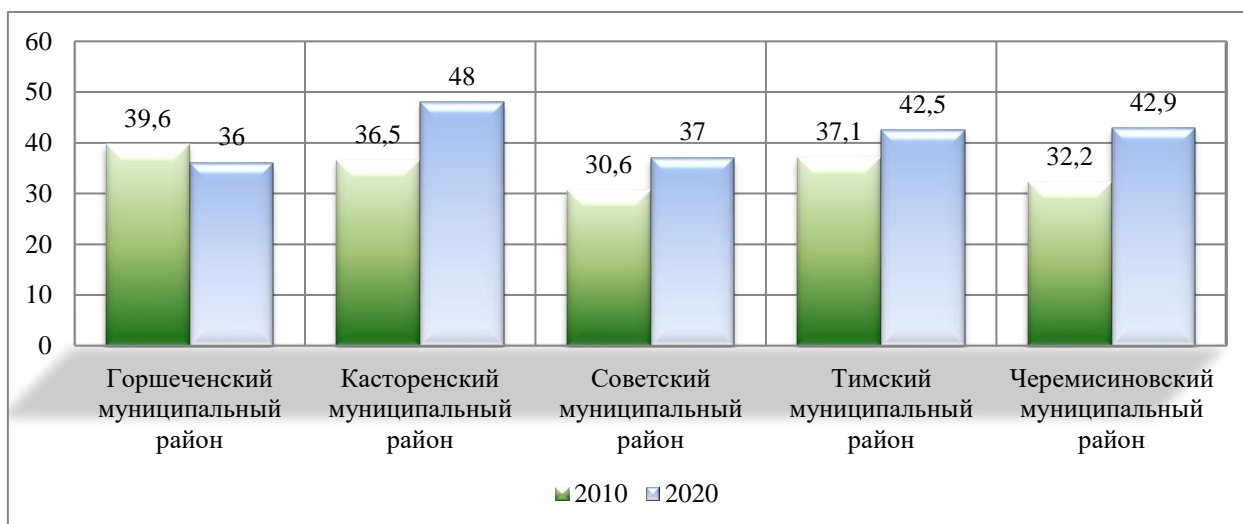


Рисунок 1.3.8.1 - Общая площадь жилых помещений, приходящихся на одного жителя, кв. м

Примерно равными значениями показателей обеспеченности жилыми помещениями в расчете на одного жителя характеризуются Тимский и Черемисиновский районы, в которых на одного человека приходится больше 42 кв. м по итогам 2020 г. Самый высокий уровень обеспеченности жилыми помещениями населения в 2020 г. отмечается в Касторенском муниципальном районе, показатель составляет 48 кв. м в расчете на одного жителя, это почти на 32% выше уровня 2010 г. В 2010 - 2020 гг. низкая обеспеченность жилыми помещениями выявлена в Советском муниципальном районе (37 кв. м на человека) и Горшеченском муниципальном районе (36 кв. м на человека). В анализируемый отрезок времени наблюдается положительная динамика жилых площадей, приходящихся на одного жителя муниципального образования во всех районах, кроме Горшеченского. По итогам 2020 г. в рассматриваемых районах анализируемый показатель находится в диапазоне 36 - 48 кв. м на человека. Средний показатель по региону составляет 31,6 кв. м на одного жителя. При сравнении показателя ввода жилых помещений в 2020 году выявлено, что наибольшее значение характерно для Горшеченского муниципального района (0,518 кв.м на чел), на втором месте Советский муниципальный район – 0,5 кв.м на чел, минимальные значения данного показателя у Касторенского района -0,117 кв. м на чел.

1.3.8.2 - Благоустройство жилищного фонда некоторых муниципальных районов Курской области

Муниципальный район	Доля населенных пунктов, обеспеченных объектами инфраструктуры, %		
	отдельными водопроводными сетями	отдельными канализационными сетями	газом
Горшеченский муниципальный район	87,7	2,5	91,4
Касторенский муниципальный район	69,5	2,9	49,5
Советский муниципальный район	63,6	1,7	94,9
Тимский муниципальный район	80,9	2,9	85,3
Черемисиновский муниципальный район	95,0	2,0	86,0

В 2020 году на территории района 7 организаций оказывают услуги по водо-, тепло-газо-, электроснабжению, водоотведению, утилизации (захоронению) твердых бытовых отходов. Из них 4 предприятия имеют частную форму собственности, что составляет 57,14%

Характеризуя благоустройство жилищного фонда Советского муниципального района, следует отметить, что по данным 2020 г. водопроводом обеспечено 63,6% населенных пунктов, водоотведением (канализацией) – 1,7%, газом – 94,9%.

Показатели благоустройства жилищного фонда водопроводом во всех соседних регионах выше, чем в Советском муниципальном районе, так в Горшеченском обеспеченность составила 87,7%, Касторенском МО – 69,5%, Тимском – 80,9%, Черемисиновском – 95%. В данных районах выше и уровень обеспеченности отдельными канализационными сетями в сопоставлении с Советским районом. По обеспеченности населенных пунктов газом Советский район, напротив, занимает лидирующее положение среди соседних муниципальных образований.

Однако неблагоприятная ситуация с санитарным состоянием источников централизованного питьевого водоснабжения отмечена в 2020 году, как и в предыдущие годы, в Мантуровском (100 % источников не соответствовали санитарно-эпидемиологическим требованиям), Советском районе (83,0 %), Обоянском (77,5 %), Черемисиновском (65,7 %), Медвенском, Тимском, Суджанском (38,4%; 31,8%; 30,6 %).

Основная причина санитарного неблагополучия источников питьевого водоснабжения – отсутствие зон санитарной охраны.

В 2020 году не соответствовали требованиям санитарного законодательства значительное количество водопроводов (более 50 % водопроводов), эксплуатируемых в Черемисиновском, Советском и Обоянском районах. Тем не менее, на территории Советского, Мантуровского, Черемисиновского, Медвенского, Тимского, Суджанского, Большесолдатского, Солнцевского, Поныровского, Курского, Касторенского, Беловского, Коньшовского районов выявлено отсутствие неудовлетворительных проб воды из распределительной сети централизованного водоснабжения по санитарно-химическим показателям и по микробиологическим показателям.

В наиболее плохом состоянии находятся сооружения по очистке сточных вод муниципальных предприятий ЖКХ и промышленных предприятий банкротов. Некоторые сооружения разрушены до степени полной непригодности к эксплуатации и не подлежат восстановлению или реконструкции. Неэффективно эксплуатируются очистные сооружения в Советском, Льговском, Горшеченском, Касторенском, Хомутовском, Глушковском, Дмитриевском, Железногорском, Курском районах.

1.3.9 Социальная и молодежная политика

Сравнение социальной и молодежной политики проводилось по показателю расходов муниципальных бюджетов на их реализацию.

Таблица 1.3.9.1 – Расходы муниципального бюджета на реализацию социальной и молодежной политики, тыс. руб.

Муниципальный район	2010	2011	2012	2013	2014	2015	2016	2017	2018	2019	2020
Советский район	25445	30909	29508	30819	34860	33898	32995	34630	33319	34027	64865
Горшеченский район	22250	26235	27017	28944	29374	32087	31337	32776	33633	34917	59299
Касторенский район	25881	31670	32782	31658	32677	33832	31318	32601	33520	33793	56868
Тимский район	16294	20404	19013	19838	21669	22425	22581	23948	23905	22826	46895
Черемисиновский район	14428	18187	17534	17663	19906	21363	20385	22303	22741	22050	41739

Данные таблицы показывают, что на протяжении анализируемого периода в Советском районе больше всего выделялось средств на реализацию социальной и молодежной политики, причем наблюдается тенденция роста данных расходов. Таким образом, сделан вывод, что из всех сравниваемых муниципальных районов Советский район уделяет значительное внимание социальным аспектам общественной жизни.

1.4. Оценка конкурентоспособности муниципального образования «Советский район» Курской области

1.4.1 Анализ инвестиционной привлекательности муниципального образования «Советский район» Курской области

1.4.1.1 Инвестиционная активность

Инвестиционная деятельность тесно связана с совокупной характеристикой текущей ситуации в социальной и экономической сферах для конкретной территории. С одной стороны, уровень достигнутого развития и динамика основных социально-экономических показателей демонстрирует общий инвестиционный климат региона, как некоторую интегральную величину факторов экономического потенциала. С другой, сложившаяся положительная или отрицательная тенденция инвестиционной активности является важнейшим фактором дальнейшей социально-экономической динамики. Возникает прочная причинно-следственная взаимосвязь инвестиций и уровня развития, которая во многом генерируется и географическим положением территории.

Географическое положение, ресурсный потенциал, развитая социальная инфраструктура характеризуют Советский район, как инвестиционно-привлекательную территорию.

Основой экономического развития муниципальных районов выступает инвестиционная деятельность. Динамика инвестиций в основной капитал в период 2015 - 2020 гг. в разрезе муниципалитетов, расположенных на северо-востоке Курской области, представлена на рисунке 1.4.1.1.1.

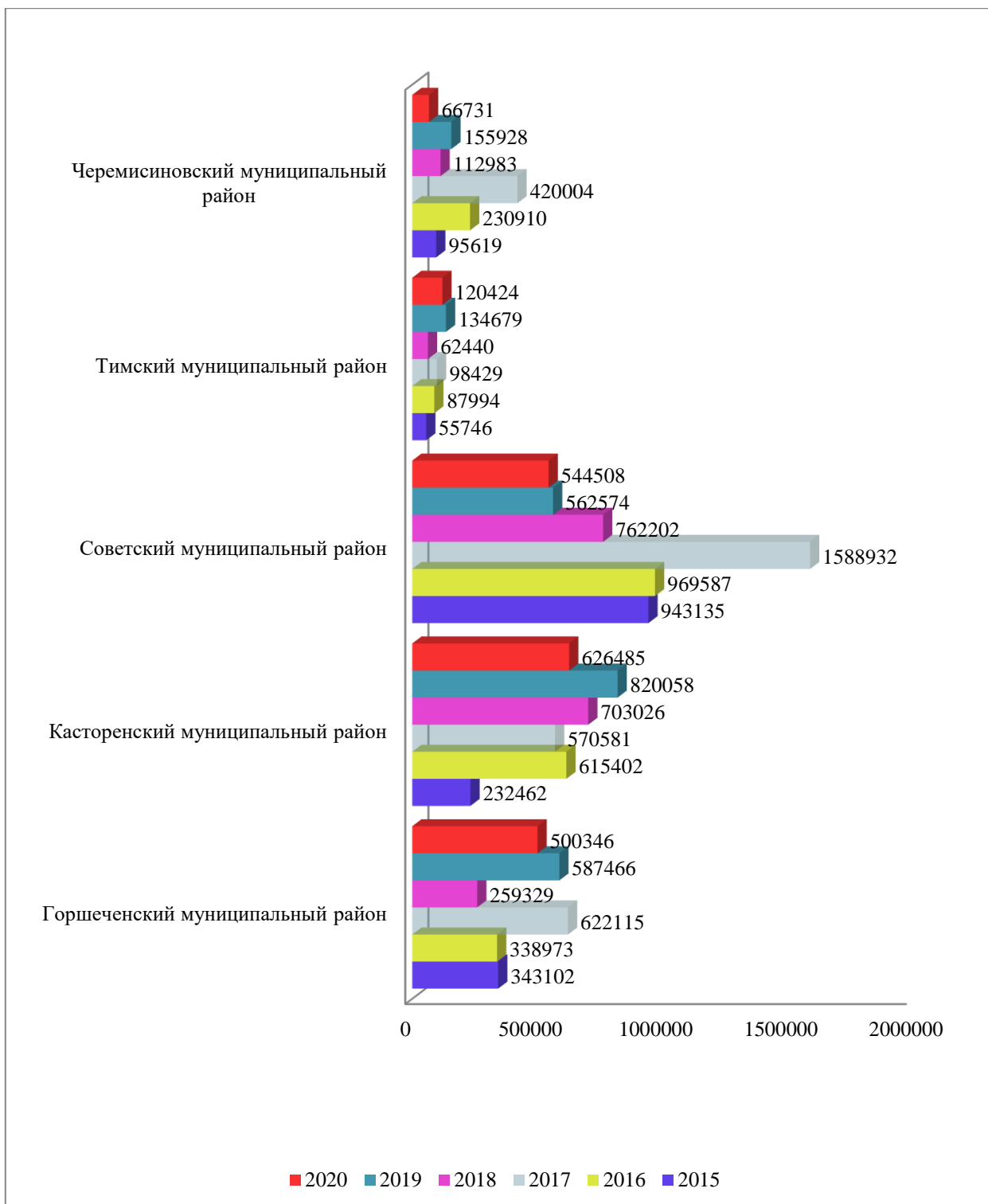


Рисунок 1.4.1.1.– Динамика инвестиций в основной капитал в муниципальных районах Курской области в 2015 - 2020 гг., тыс. руб.

На основе построенного рисунка можно сделать вывод, что максимальный объем инвестиций в Советском, Горшеченском, Черемисиновском муниципальных районах приходится на 2017 год, в Касторенском и Тимском муниципальных районах на 2019 год, в 2020 году наблюдается существенное сокращение инвестиций в основной капитал, что может быть связано с кризисной экономической ситуацией, вызванной пандемией коронавируса.

В Советском районе Курской области 2020 г. объем инвестиций в основной капитал составил 544508 тыс. руб., что на 3,2% ниже значения показателя в аналогичном периоде прошлого года и в 2,9 раз меньше, чем в 2017 году.

1.4.1.2 Исследование инвестиционной привлекательности

Следует отметить, что инвестиции в основной капитал организаций за счет средств муниципального бюджета в Советском районе осуществляются небольшими суммами, с отрицательной динамикой в 2019-2020 гг.

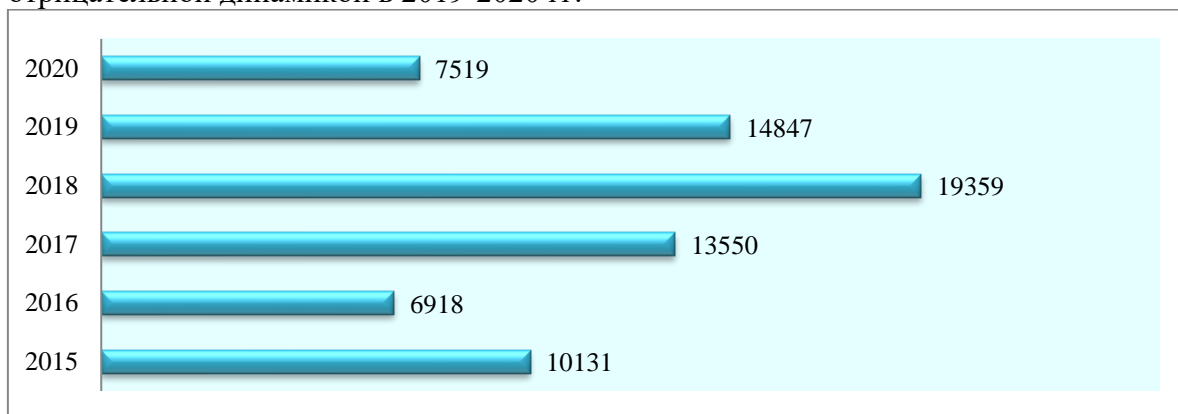


Рисунок 1.4.1.2.1 – Инвестиции в основной капитал в Советском муниципальном районе за счет средств муниципального бюджета, тыс. руб.

Величина инвестиций за счет муниципального бюджета, составлявшая в 2018 г. 19359 тыс. руб., сократилась к 2020г. до 7519 тыс. руб. или в 2,6 раза. Отметим, что в 2016 г. наблюдался минимальный объем инвестиций за счет этого источника.

Увеличение инвестиций в основной капитал в 2017 году против уровня 2016 года на 619,3 млн. рублей в связи с проведением реконструкции на АО "Кшенский сахарный комбинат" (объем инвестиций составил 594,4 млн. рублей), а также увеличением инвестиционных вложений в отрасль сельское хозяйство (АО Агрокомплекс «Мансурово» 270,3 млн. рублей, ООО «Кшеньагро» 333,3 млн. рублей, АО «Советская МТС» 93,5 млн. рублей, вложения направлены на приобретение транспорта, сельскохозяйственного оборудования и модернизацию производства.

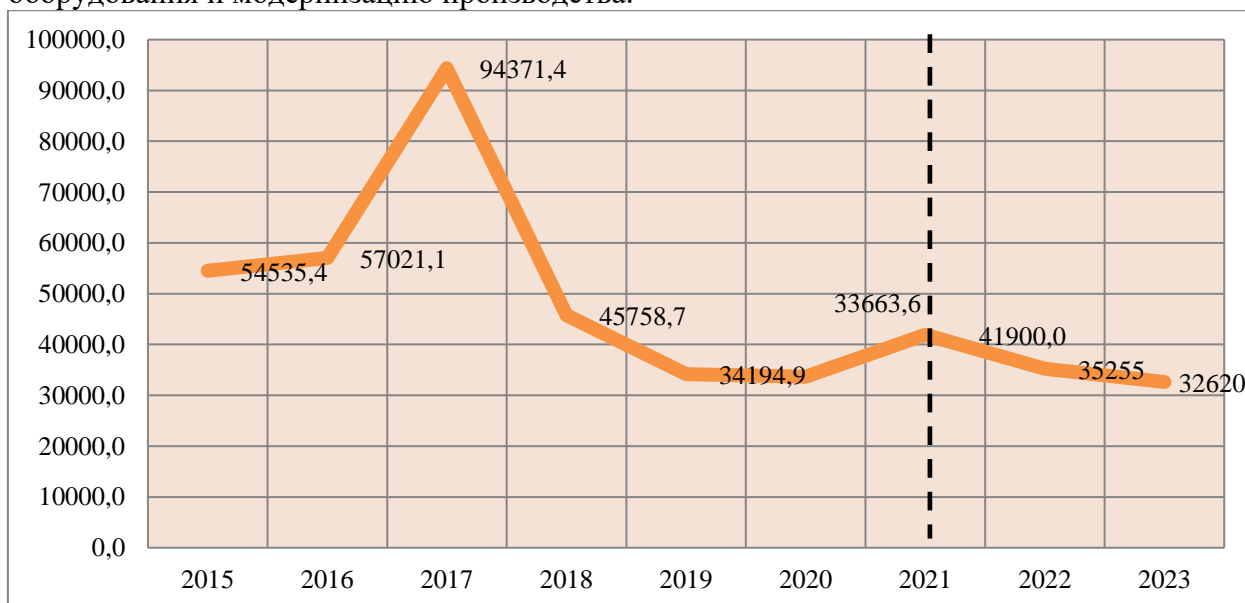


Рисунок 1.4.1.2.2 – Инвестиции в основной капитал на 1 человека в исследуемом и прогнозируемом периоде, тыс. руб.

С 2017 года наблюдается снижение общего уровня инвестиций. В 2017 г. была проведена реконструкция на АО "Кшенский сахарный комбинат", объем инвестиций на реконструкцию составил 594 млн. рублей. В 2018 году показатель инвестиций на 1 человека составил 45,8 тыс. рублей на одного жителя, что на 48,6 тыс. руб. меньше, чем значение показателя в 2017 году.

В 2019 году объем инвестиций в основной капитал составил 562,6 млн. рублей, что в расчете на 1 жителя составило 34194,9 рублей. Снижение показателя по сравнению с уровнем 2018 года на 11563,8 рубль обусловлено уменьшением объема вложенных инвестиций в модернизацию АО «Кшенский сахарный комбинат». Объем инвестиций в данное предприятие составил в 2019 году 99,5 млн. рублей против 224,7 млн. рублей в 2018 году. Также уменьшился объем инвестиций в отрасль сельское хозяйство и составил в 2019 году 347,4 млн. рублей против 452,1 млн. рублей в 2018 году.

В 2020 году значение инвестиций на 1 человека достигло минимального значения и составило всего 33,7 тыс. руб. Снижение показателя по сравнению с уровнем 2019 года на 531,3 рублей в связи с уменьшением объема вложенных инвестиций в модернизацию АО «Кшенский сахарный комбинат» и в отрасль сельское хозяйство. Объем инвестиций в Кшенском сахарном комбинате составил 71,3 млн. рублей против 99,5 млн. рублей в 2019 году. Также уменьшился объем инвестиций в отрасль сельское хозяйство и составил 316,3 млн. рублей против 347,4 млн. рублей в 2019 году. В 2020 году средства направлялись на модернизацию действующих производств, приобретение оборудования, сельскохозяйственной техники, затраты на формирование стада КРС.

В прогнозируемом периоде планируется рост инвестиций за счет инвестиций в сельскохозяйственной отрасли.

В промышленности объем инвестиционных вложений составил 71,3 млн. рублей, в сельское хозяйство вложено 329,0 млн. рублей, в строительство объектов водоснабжения 1,2 млн. рублей, в строительство дорог – 32,0 млн. рублей, в образование – 15,1 млн. рублей, в здравоохранение и предоставление социальных услуг – 29,0 млн. рублей, в культуру – 1,4 млн. рублей, в муниципальное управление – 4,1 млн. рублей.

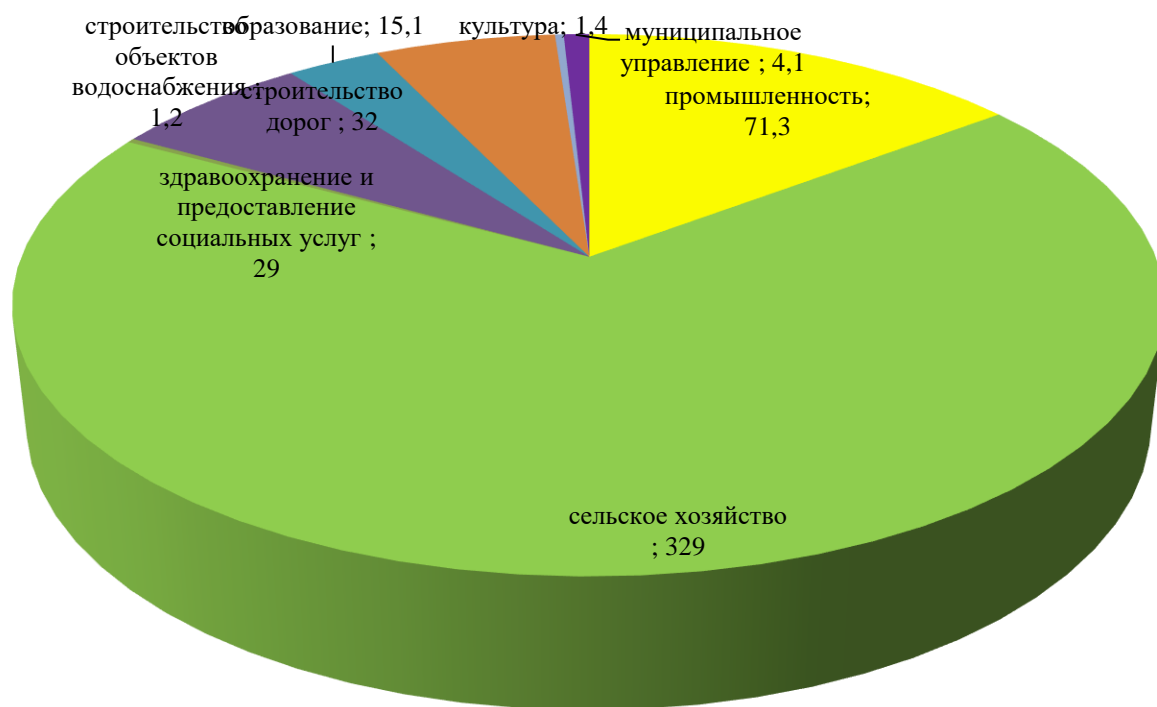


Рисунок 1.4.1.2.3 – Структура объема инвестиционных вложений в 2020 г., млн. руб.

Динамика инвестиционной деятельности на территории района, а также структурный характер инвестиций, определяются в основном инвестиционными проектами предприятий района, которые реализуют свои проекты (АО «Кшенский сахарный комбинат», АО «Агрокомплекс «Мансурово», АО «Советская МТС», ООО «Кшеньагро»).

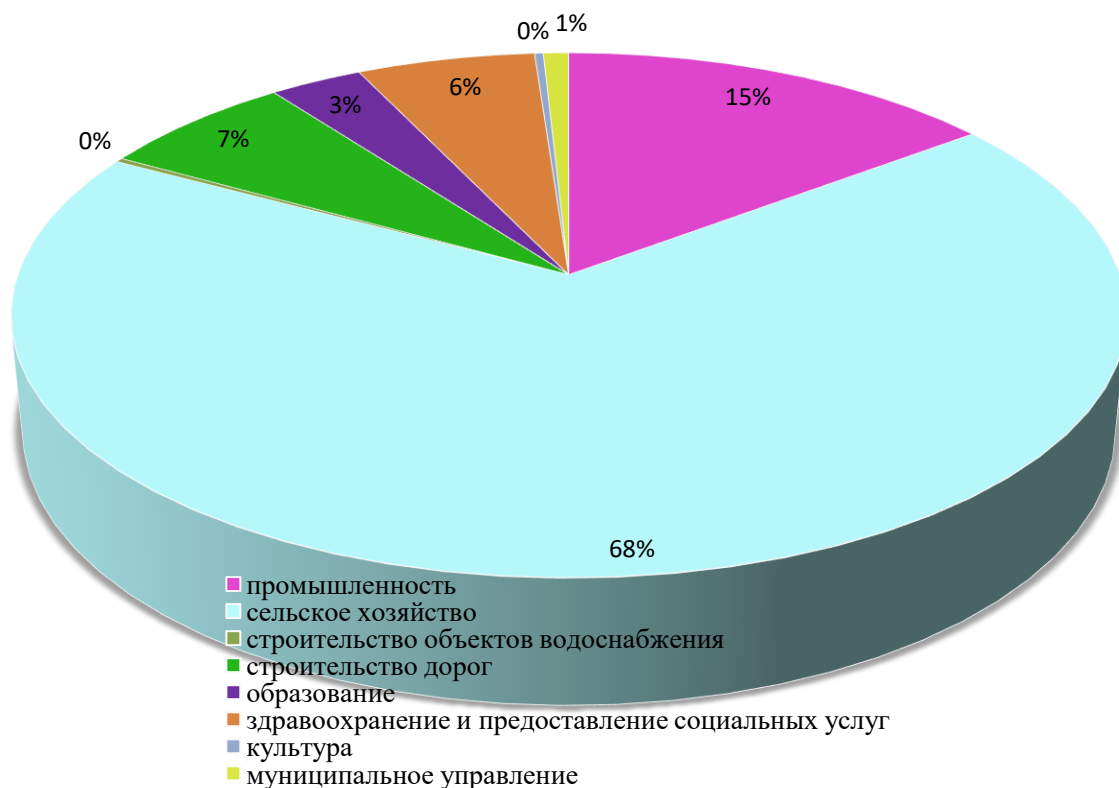


Рисунок 1.4.1.2.4 – Структура объема инвестиционных вложений в 2020 г., %

Организациями, находящимися на территории Советского района, осуществляются инвестиции в основной капитал (рисунок 1.4.1.2.5): в 2016-2017 гг. – объем инвестиций составил 969687 и 1588932 тыс. руб., соответственно; в 2020 г. - 544508 тыс. руб., что на 42,3% меньше уровня 2015 г. (943135 тыс. руб.).

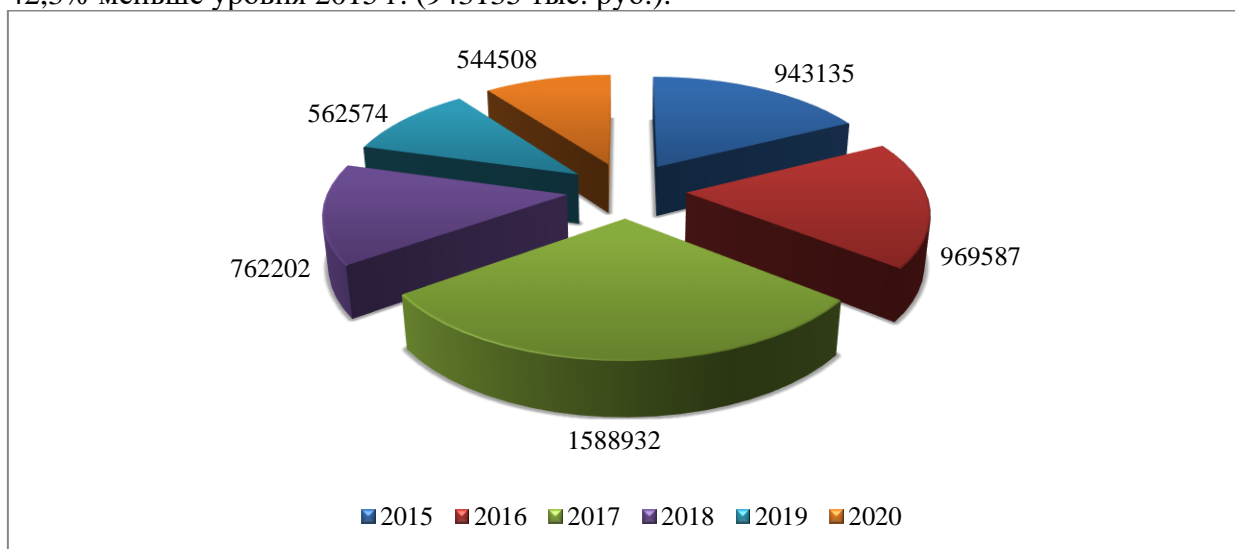


Рисунок 1.4.1.2.5 – Инвестиции в основной капитал, осуществляемые организациями, находящимися на территории Советского муниципального района (без субъектов малого предпринимательства), тыс. руб.

Недостаточный уровень инвестиций в реальном секторе экономики не обеспечивает стабильный уровень социально-экономического развития Советского района. Но величина средств, направляемых организациями района на инвестирование, все равно остается незначительной и не обеспечивает Советскому району достаточный уровень социально-экономического развития.

На рисунке 1.4.1.2.6 представлена динамика инвестиций в основной капитал организаций муниципальной формы собственности Советского района Курской области (без субъектов малого предпринимательства).

Отмечается резкий скачок вложений в 2017 г. – 216602 тыс. руб. (в 5,02 раза по сравнению с уровнем 2016 г.). В 2015 – 2020 гг. сумма инвестиций сократилась в 2,04 раза.

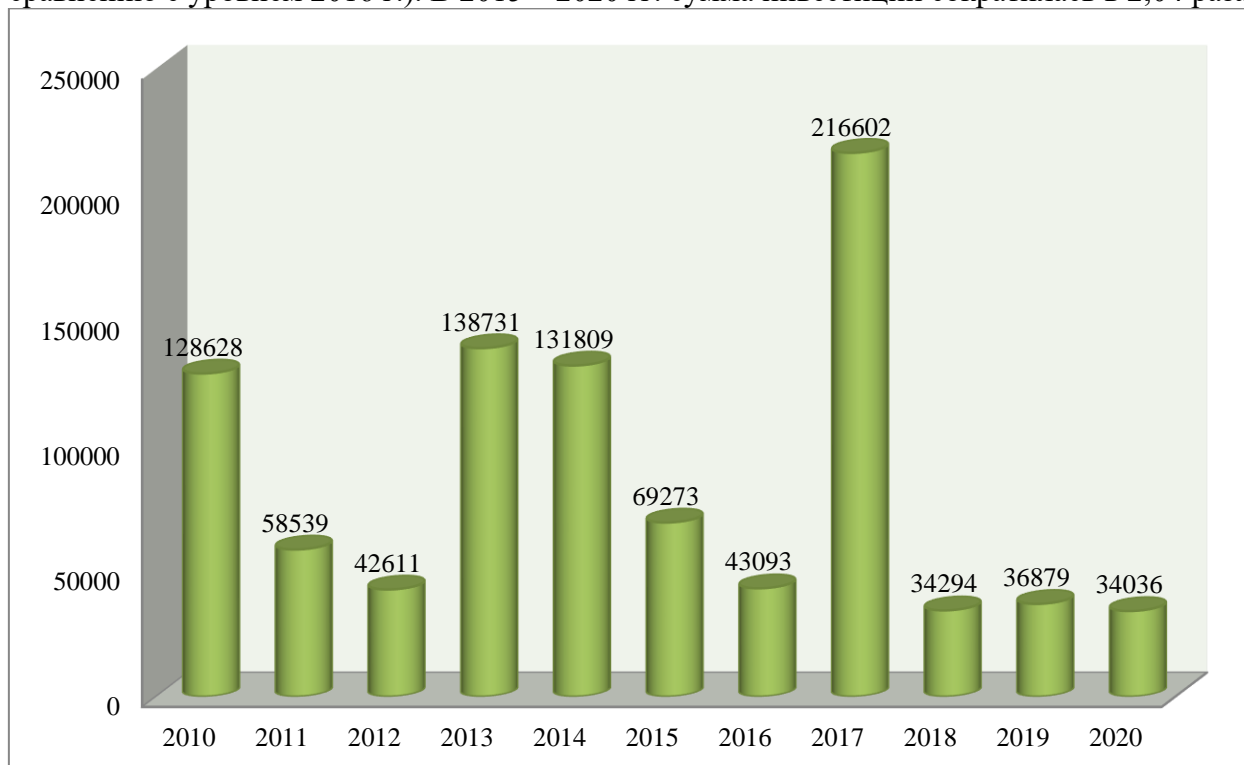


Рисунок 1.4.1.2.6 – Инвестиции в основной капитал организаций муниципальной формы собственности в Советском районе, тыс. руб.

По показателю инвестиций в основной капитал организаций на душу населения Советский район имеет невысокие значения в сравнении с данными по Курской области и близлежащим районам.

За анализируемый период с 2015 по 2019 гг. в Курской области наблюдается рост, в 2020 году сокращение инвестиций в основной капитал на душу населения. В Советском районе наблюдается минимальное сокращение 531,1 руб, максимальное падение инвестиций в основной капитал наблюдается в Черемисиновском районе 10297,7 руб и в Касторенском районе – 12988,5 руб. В Тимском и в Горшеченском районах спад незначителен - 1241,5 руб. и 5135,8 руб. соответственно.

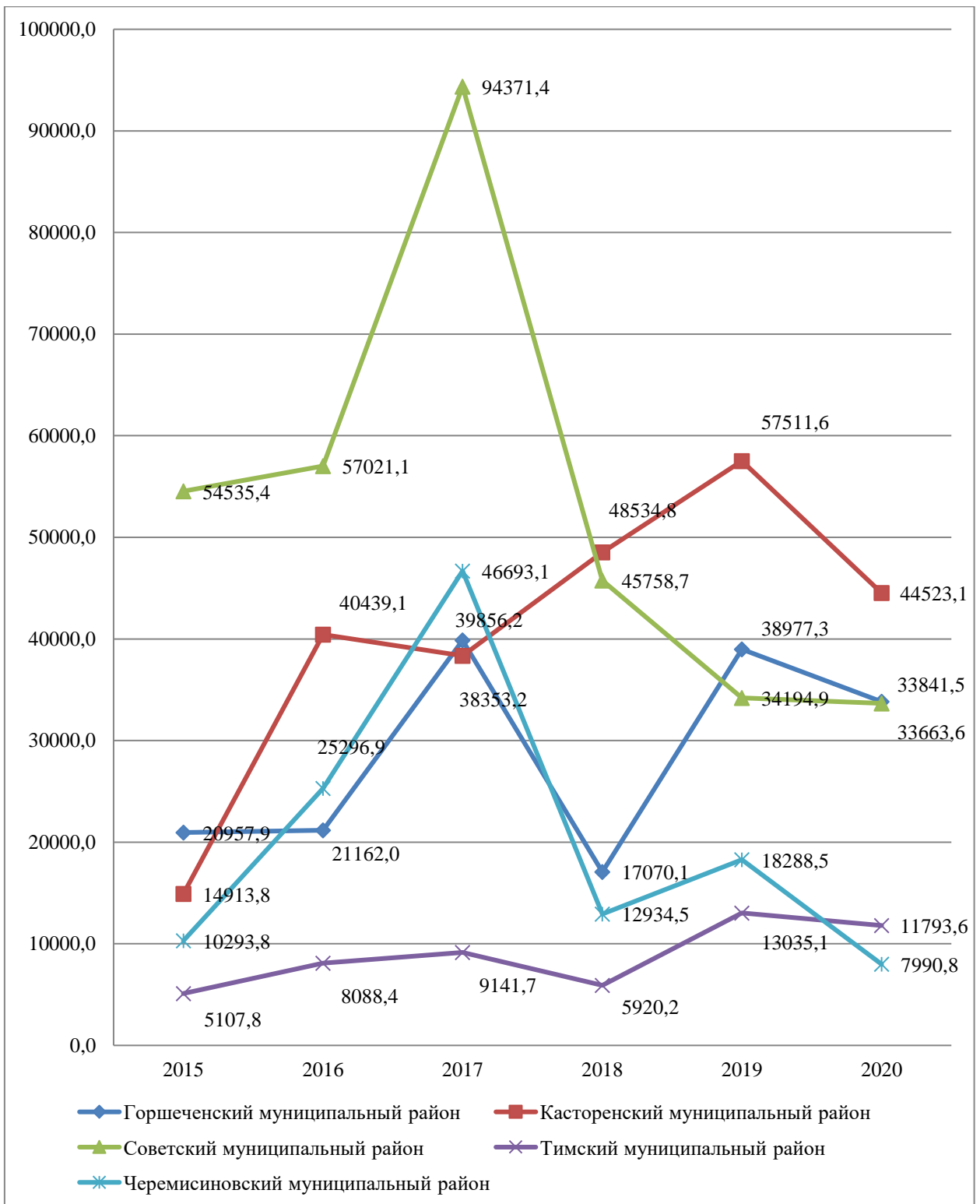


Рисунок 1.4.1.2.7 – Инвестиции в основной капитал организаций на душу населения в муниципальных районах Курской области (без субъектов малого предпринимательства) в фактически действовавших ценах, руб.

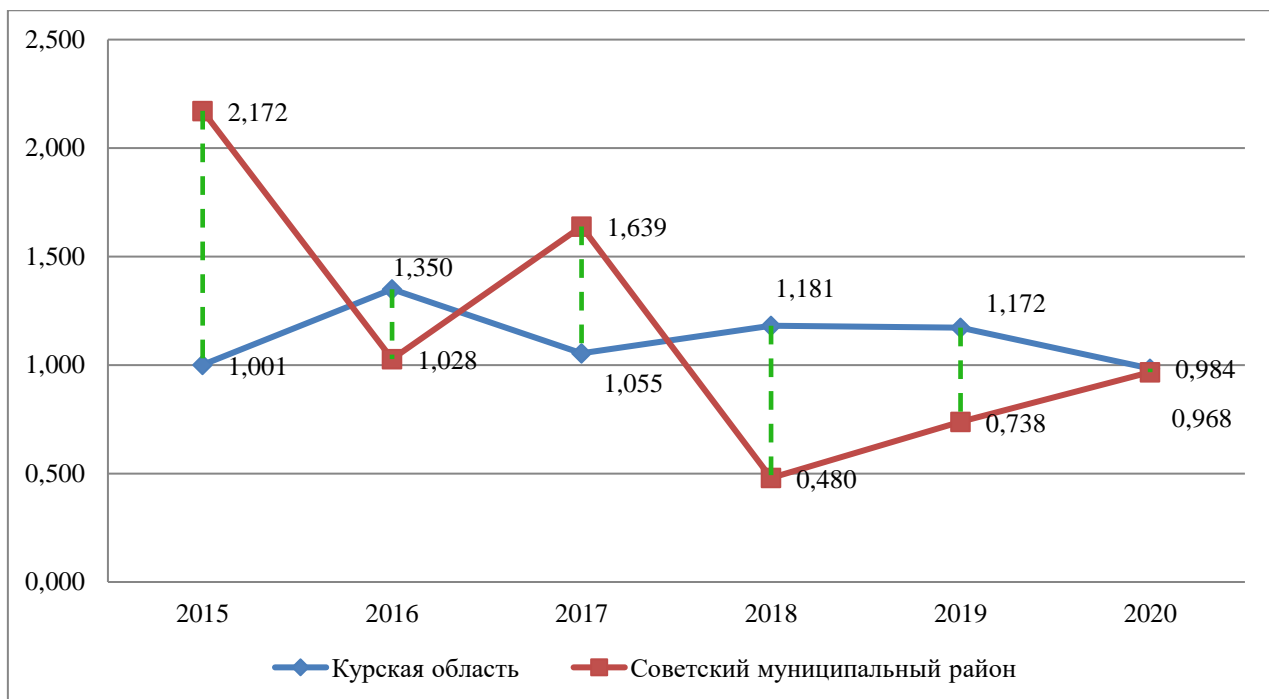


Рисунок 1.4.1.2.8 – Индекс физического объема инвестиций в основной капитал организаций (без субъектов малого предпринимательства), % к предыдущему году

Подводя итог, отметим, что Советский район характеризуется относительно невысоким уровнем инвестиционной привлекательности.

1.4.1.3 Инвестиционные проекты

Из реализованных проектов необходимо отметить инвестиционный проект по модернизации производственных мощностей АО «Кшенский сахарный комбинат» по доведению мощности переработки 5000 тонн сахарной свеклы в сутки стоимостью 990 млн. рублей, срок реализации 2017-2020 годы.

Инвестиционные вложения в отрасль сельское хозяйство за период 2017-2020 годы составили более 1,8 млрд. рублей, средства направлены на обновление сельскохозяйственной техники, транспорта, оборудования, реконструкцию и модернизацию производственных помещений.



Рисунок 1.4.1.3.1 - Эффект от реализации инвестиционных проектов

Вывод

В современных условиях органы местного самоуправления не должны ограничиваться управлением только традиционными базовыми факторами инвестиционного климата муниципального образования. Необходимо переходить к разработке программ отдельных составляющих инвестиционного климата территории, важность которых неодинакова как для различных групп инвесторов, так и для предприятий различных типов и форм собственности (так называемых, дифференцированных составляющих).

В первом случае имеется в виду разработка и реализация индивидуальных программ для стратегических, прямых финансовых и портфельных инвесторов, стимулирующие факторы для которых будут существенно различаться.

Во втором - речь идет о предложении формировать специальные экономические регуляторы стимулирования инвестиционной деятельности, дифференцированные для крупных корпоративных структур, предприятий среднего и малого бизнеса, а также предприятий частной, смешанной и государственной форм собственности.

Однако следует выделить ряд ключевых положительных тенденций:

- ✓ готовность администрации муниципального образования к взаимодействию с потенциальными инвесторами;
- ✓ формирование нормативно-правовых норм и институциональных условий хозяйственной деятельности частных инвесторов, адекватных современным требованиям рынка.

Данные факторы способны стать устойчивой основой для последующей реализации мероприятий, направленных на дальнейшее развитие Советского района Курской области.

С другой стороны, к отрицательным тенденциям можно отнести:

- низкий уровень инвестиционной привлекательности района,
- низкий уровень инвестиционной активности района;

- инфраструктурная необеспеченность района (высокие тарифы, недоступность инфраструктуры и пр.).

Данные негативные факторы требуют повышенного внимания со стороны администрации района, поскольку они представляют реальную угрозу для развития Советского района Курской области.

1.4.2. Активность малых и средних предприятий

Существенный вклад в экономику района вносят субъекты малого предпринимательства, обеспечивая население рабочими местами.

По итогам сплошного наблюдения за деятельностью субъектов малого и среднего предпринимательства, проводимом в 2016 году, количество субъектов МСП составляло 423 ед. По данным Курскстата показатель на протяжении 2017-2020 гг. составляет 246,5 ед. в расчете на 10 тыс. человек населения. Данный показатель рассчитывается 1 раз в пять лет на основании данных сплошного наблюдения за деятельностью субъектов малого и среднего предпринимательства. Очередное сплошное наблюдение за деятельностью субъектов МСП будет проводиться в 2021 году.

Доля среднесписочной численности малых и средних предприятий в среднесписочной численности работников всех предприятий по итогам сплошного наблюдения за деятельностью субъектов малого и среднего предпринимательства составила 19,1 %. Показатель рассчитывается Курскстатом 1 раз в пять лет. Очередное сплошное наблюдение за деятельностью субъектов МСП будет проводиться в 2021 году.

В таблице ниже представлены показатели, характеризующие общее состояние малых и средних предприятий.

Таблица 1.4.2.1 – Показатели деловой активности малых и средних предприятий Советского района Курской области

Показатели	2019	2020	Абсолютное отклонение, (+,-)	Темп роста, %
Количество активно действующих малых и средних предприятий, ед.	38	34	-4	89,47
Численность работающих в малых предприятиях, чел.	605	757	152	125,12
Оборот производства продукции, услуг, млн.руб.	1345	1599	254	118,88
Средний размер зарплаты, руб.	34174	35848	1674	104,90

Данные таблицы свидетельствуют о снижении количества малых и средних предприятий на 4 единицы или на 10,53 %. Однако на фоне снижения количества предприятий увеличивается численность занятых на 25,12%, а темп роста оборота производства продукции составил 18,88%. Наблюдается также и положительная динамика среднего размера заработной платы, получаемой персоналом, работающим на малых и средних предприятиях, в абсолютном выражении на 1674 руб., в относительном - на 4,90%. Таким образом, несмотря на снижение количества малых и средних предприятий, показатели персонала и объема произведенной продукции и услуг увеличивается, что свидетельствует об интенсивном развитии предпринимательского сектора Советского района Курской области.

По состоянию на конец 2020 года в Советском районе функционируют 34 малых и средних предприятий и 368 индивидуальных предпринимателей (рис.1.4.2.1).

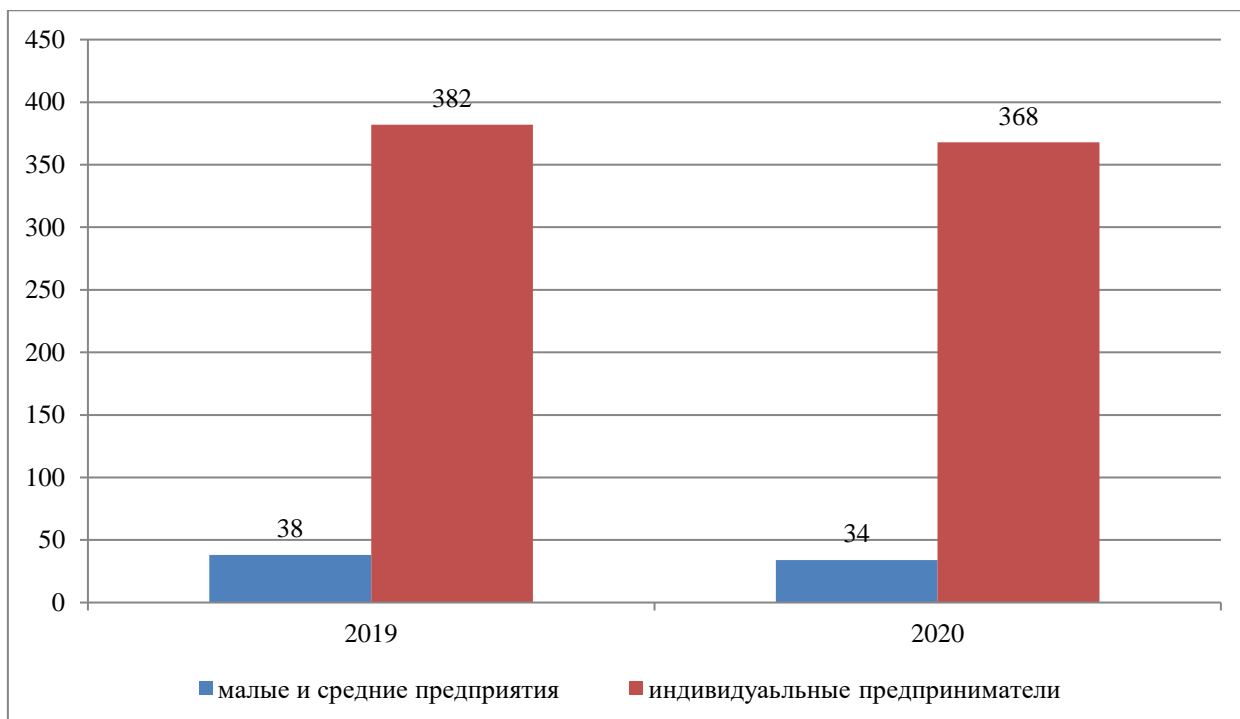


Рисунок 1.4.2.1 – Количественная характеристика субъектов предпринимательской деятельности в Советском районе Курской области, ед.

Данные рисунка показали, что по итогам 2020 года количество малых и средних предприятий сократилось на 4 единицы, а количество индивидуальных предпринимателей – на 14 единиц. Подобное снижение, скорее всего, вызвано внешними ограничениями в сложной эпидемиологической обстановке.

На рисунках ниже представлена отраслевая структура малых и средних предприятий в 2019 и 2020 гг.

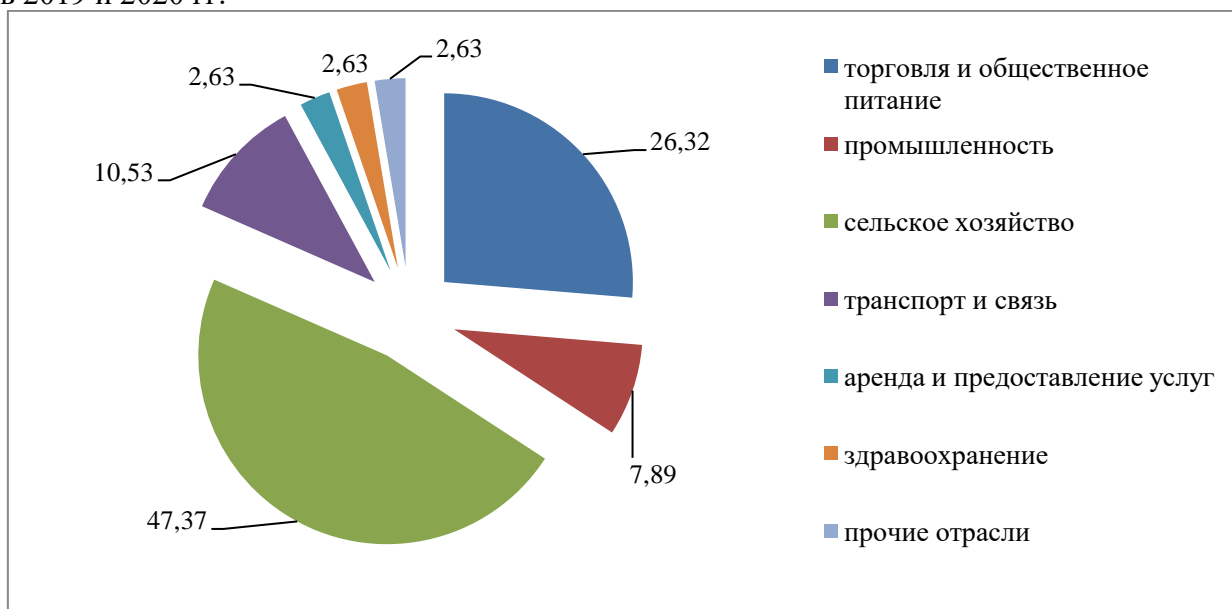


Рисунок 1.4.2.2 – Отраслевая структура малых и средних предприятий в Советском районе Курской области в 2019 году, %

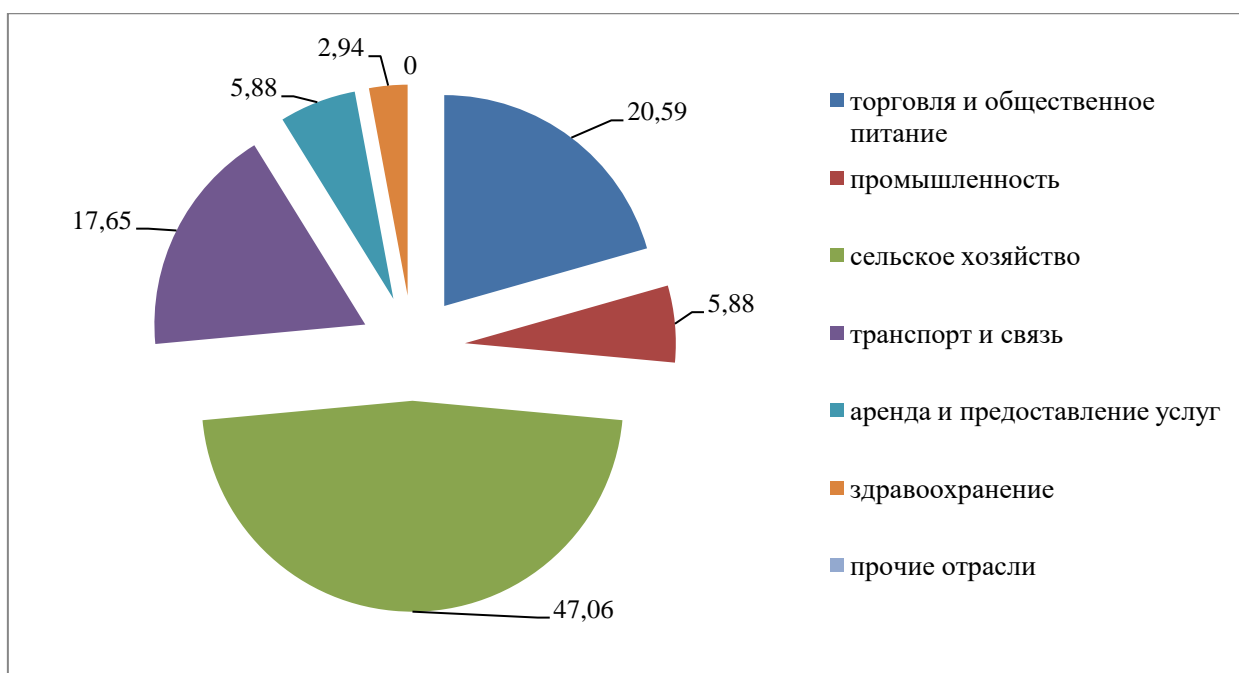


Рисунок 1.4.2.3 – Отраслевая структура малых и средних предприятий в Советском районе Курской области в 2020 году, %

Данные рисунков позволили сделать выводы о том, что практически половина малых и средних предприятий сосредоточены преимущественно в сфере сельского хозяйства (47,37% в 2019 году и 47,06% в 2020 году). На втором месте по отраслевой принадлежности выступает торговля и общественное питание: 26,32 % и 20,59% в 2019 и 2020 гг. соответственно. Транспортные предприятия занимают 10,53 % и 17,65% соответственно в 2019 и 2020 гг. В общей структуре доля промышленных предприятий составляет 6-8% от общей численности. Оставшаяся доля субъектов предпринимательства сосредоточена в прочих отраслях. Таким образом, на протяжении 2019-2020 гг. произошли структурные сдвиги в части роста доли транспорта и снижения торговли, общественного питания, что вызвано факторами внешней среды.

На рисунках ниже представлена отраслевая структура индивидуальных предпринимателей Советского района Курской области.

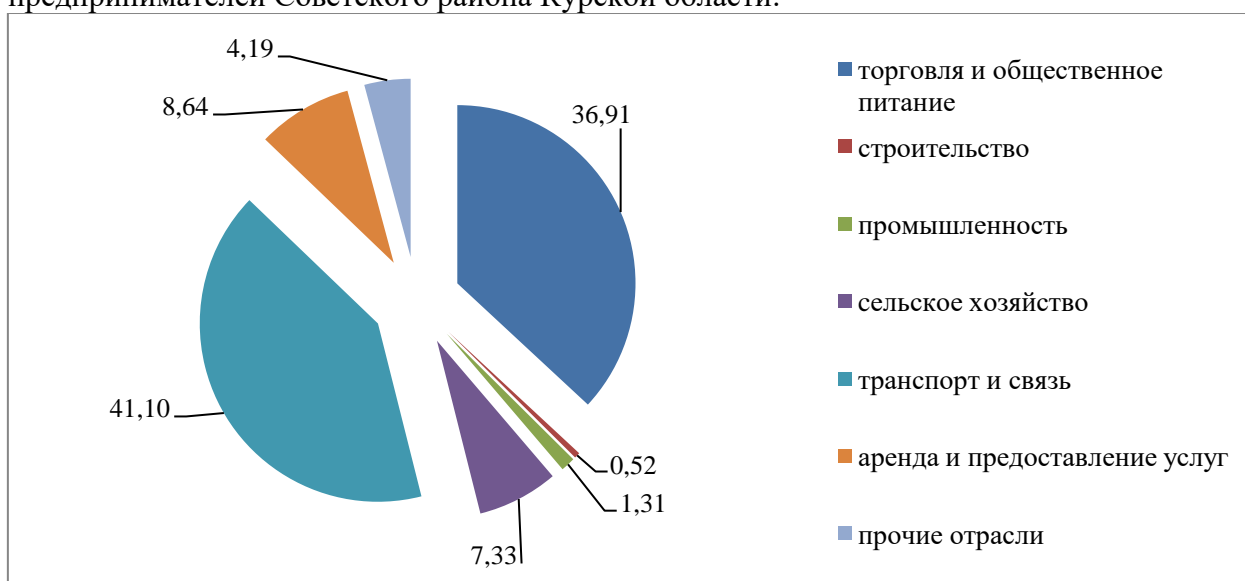


Рисунок 1.4.2.4 – Отраслевая структура индивидуальных предпринимателей в Советском районе Курской области в 2019 году, %

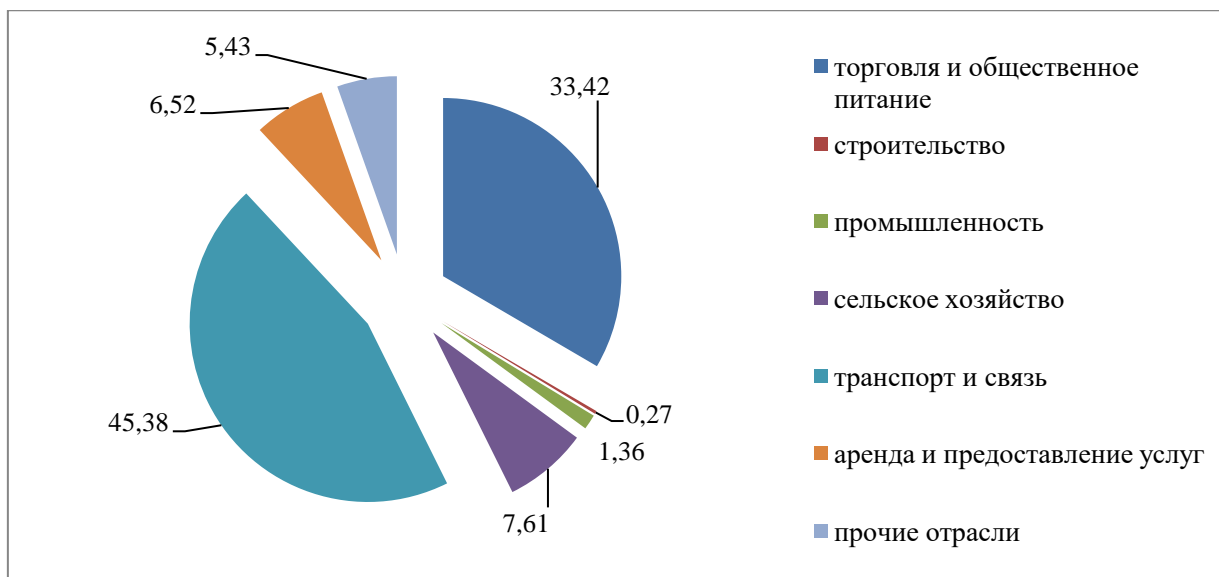


Рисунок 1.4.2.5 – Отраслевая структура индивидуальных предпринимателей в Советском районе Курской области в 2020 году, %

Данные рисунков позволили сделать выводы о том, что практически половина индивидуальных предпринимателей сосредоточены в транспорте и связи (41,10% в 2019 году и 45,38% в 2020 году). На втором месте по отраслевой принадлежности выступает торговля и общественное питание: 36,91% и 33,42% в 2019 и 2020 гг. соответственно, что вызвано приостановлением деятельности предприятий торговли непродовольственными товарами, услуг общественного питания, ввиду ограничительных мероприятий COVID-19. Третью позицию в 2019 году занимает деятельность по аренде и предоставлению услуг (8,64%), а в 2020 году – сельское хозяйство (7,61%). Среди других отраслей выделяются строительство, промышленность, прочие. Таким образом, на протяжении 2019-2020 гг. произошли структурные сдвиги в части роста доли транспорта и снижения торговли, общественного питания и предоставления услуг, что вызвано факторами внешней среды.

Важным показателем активности субъектов предпринимательства является размер поступивших налоговых поступлений в бюджет района.

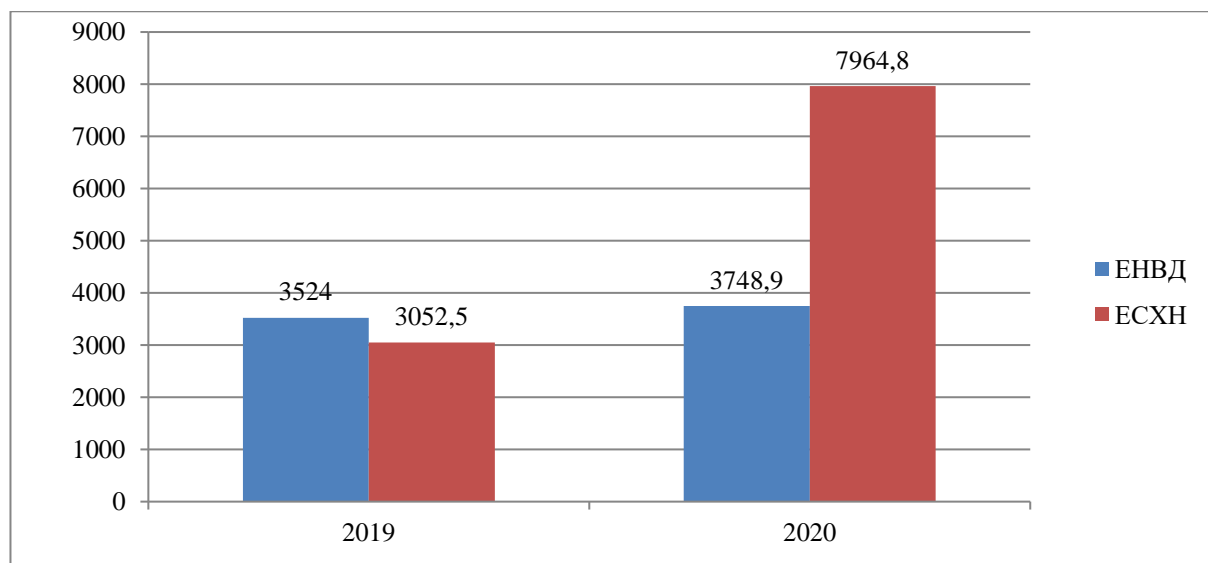


Рисунок 1.4.2.6 – Налоговые поступления от субъектов малого и среднего предпринимательства в Советском районе Курской области, тыс. руб.

Налоговые поступления представлены поступлениями от применения системы налогообложения в виде единого налога на вмененный доход (ЕНВД) и системы налогообложения для сельскохозяйственных товаропроизводителей (единый сельскохозяйственный налог (ЕСХН)). Наблюдается тенденция роста налоговых поступлений, преимущественно, за счет единого сельскохозяйственного налога более чем в два раза. Прирост налоговых поступлений от единого налога на вмененный доход составил 224,9 тыс. руб., а от ЕСХН- 4912,3 тыс. руб.

Таким образом, результаты аналитической оценки активности малых и средних предприятий Советского района Курской области свидетельствуют о повышении объемов выручки, росте численности занятого населения и его заработной платы, а также увеличении налоговых поступлений в бюджет муниципального района.

1.4.3 Бюджетная обеспеченность за счет собственных доходов

Бюджеты муниципальных образований играют первостепенную роль в бюджетном процессе государства в целом и значительную роль в социально-экономической жизни страны. За счет средств местных бюджетов осуществляется финансирование широкого круга вопросов местного значения, закрепленных за органами местного самоуправления в соответствии с законодательством. Через местные бюджеты органы местного самоуправления обеспечивают удовлетворение жизненно важных потребностей граждан, проживающих на территории того или иного муниципального образования.

Муниципальное образование «Советский район Курской области» имеет собственный бюджет (местный бюджет), который представляет собой форму образования и расходования денежных средств, предназначенных для обеспечения задач и функций, отнесенных к предметам ведения местного самоуправления. Динамика фактически исполненных доходов и расходов бюджета Советского района Курской области представлена на рисунке ниже.

Данные рисунка свидетельствуют о волатильной динамике доходной и расходной части бюджета муниципального района. Наблюдается рост доходов и расходов с 2010 по 2013 год, далее прослеживается снижение расходов на 18,5% и доходов на 15,5%. С 2015 года наблюдается рост доходной и расходной части бюджета. Наибольшее значение показатели бюджета достигли в 2017 году, однако в 2018 году вновь опускаются до уровня 2013 года. На протяжении последних двух лет можно констатировать рост доходов и расходов бюджета, однако уровень 2017 года не достигнут.

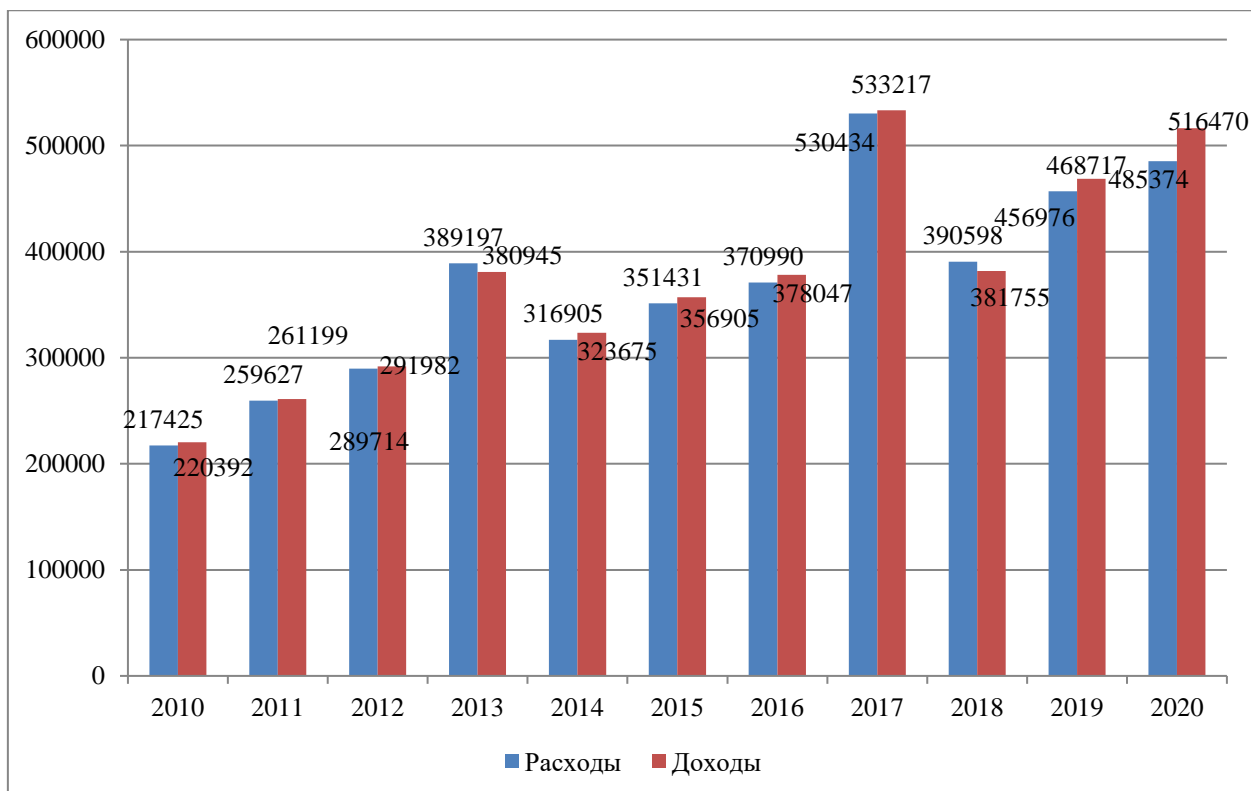


Рисунок 1.4.3.1 – Доходы и расходы (фактически исполненные) бюджета муниципального образования «Советский район Курской области», тыс. руб.

Результатом исполнения муниципального бюджета является дефицит (-) или профицит (рис.1.4.3.2).

На протяжении анализируемого периода бюджет был исполнен с дефицитом в 2013 году в размере 8252 тыс. руб. и в 2018 году в размере 8843 тыс. руб. В остальных периодах наблюдался профицит бюджета, наибольший размер которого наблюдался в 2020 году и составлял 31096,1 тыс. руб.

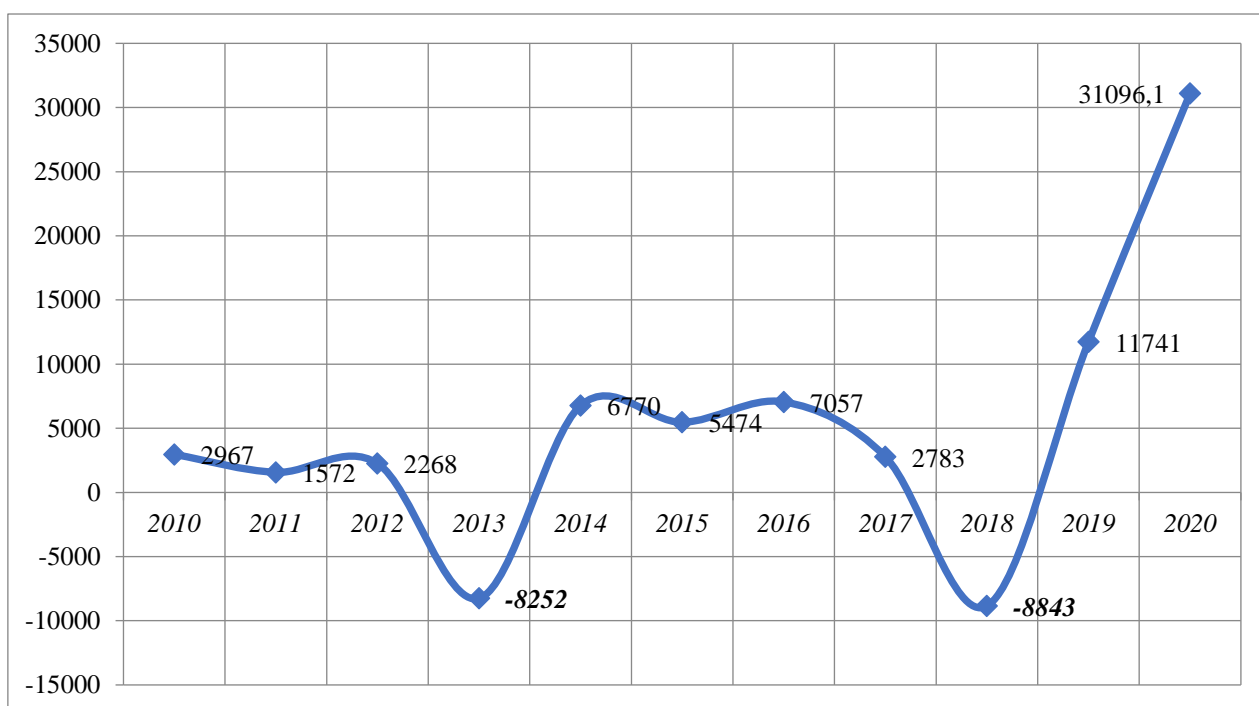


Рисунок 1.4.3.2 – Профицит, дефицит (-) бюджета муниципального образования «Советский район Курской области», тыс. руб.

В состав доходной части бюджета муниципального образования «Советский район Курской области» входят собственные доходы, обеспечиваемые за счет различных источников (рис.1.4.3.3).

На рисунке 1.4.3.3 представлена динамика собственных доходов, максимальное значение которых составило 328248 тыс. руб. по итогам 2017 года, что свидетельствует о самом высоком уровне бюджетной обеспеченности за счет собственных доходов. К собственным доходам местных бюджетов относятся налоговые доходы, неналоговые доходы и доходы, полученные бюджетами в виде безвозмездных поступлений, за исключением субвенций.

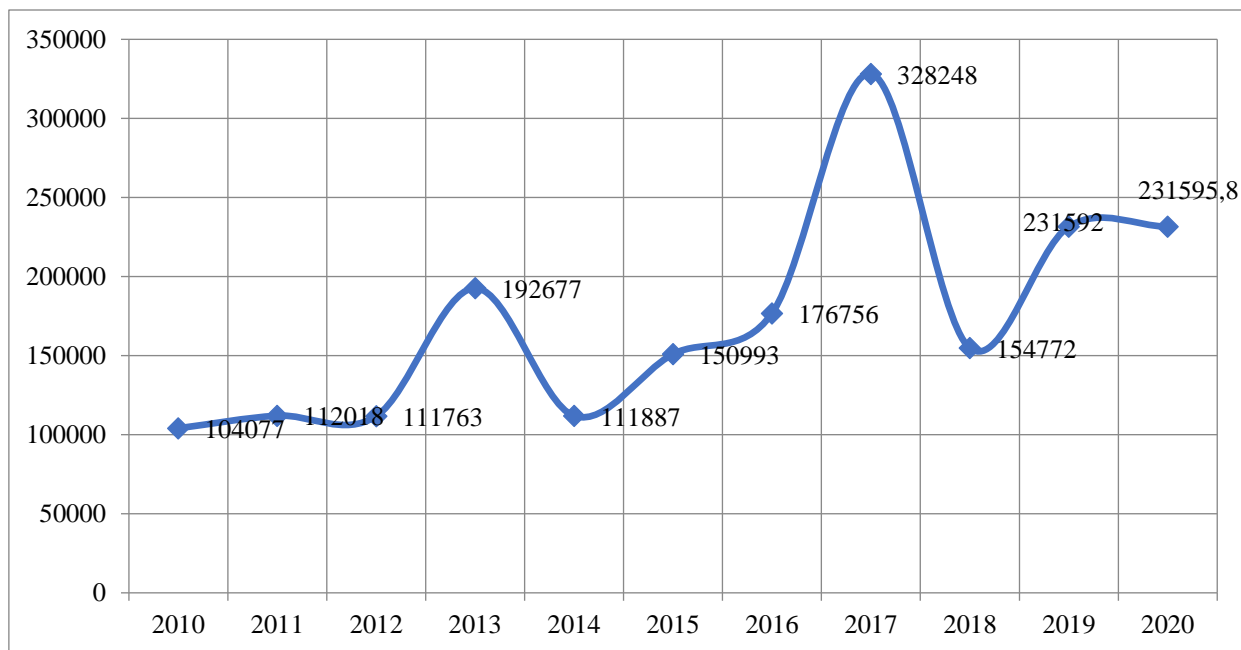


Рисунок 1.4.3.3 – Динамика собственных доходов муниципального образования «Советский район Курской области», тыс. руб.

На рисунке ниже представлена доля собственных доходов в общем объеме доходов бюджета Советского района Курской области.

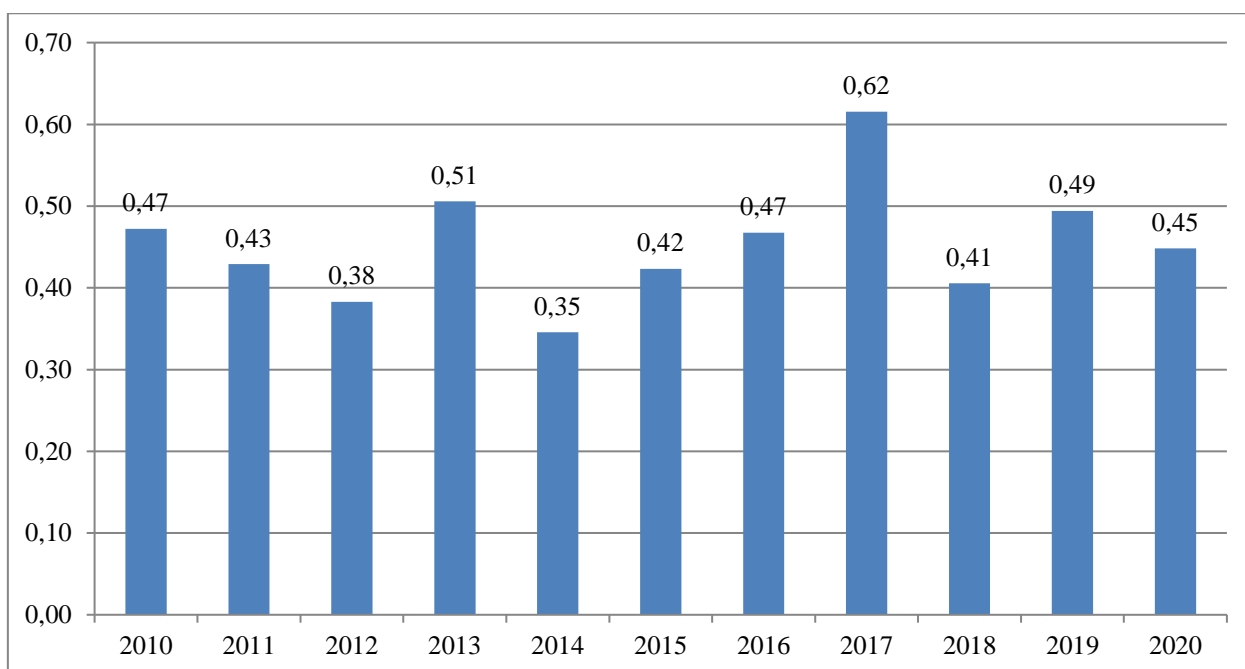


Рисунок 1.4.3.4 – Удельный вес собственных доходов в общей величине доходов муниципального образования «Советский район Курской области»

Наибольший удельный вес собственных доходов наблюдается в 2017 году и составляет 0,62, т.е. из общей величины доходов 62% приходится на собственные. За анализируемый период, обеспеченность собственными доходами, в среднем, находится на уровне 45%.

В таблице ниже представлен состав собственных доходов муниципального образования «Советский район Курской области».

Таблица 1.4.3.1 – Состав собственных доходов муниципального образования «Советский район Курской области», тыс. руб.

2010	2011	2012	2013	2014	2015	2016	2017	2018	2019	2020	Темп роста, %	
											2020 к 2010	2020 к 2015
<i>Собственные доходы, в том числе:</i>												
104077	112018	111763	192677	111887	150993	176756	328248	154772	231592	231595,8	222,52	153,38
Налоговые доходы												
41838	52928	69157	72819	84938	90783	103483	109204	111412	123865	145707,9	348,27	160,50
Неналоговые доходы												
4861	3415	7169	7544	5207	10381	8770	9961	9549	17325	20827,7	428,47	200,63
Безвозмездные поступления												
57378	55675	35437	112314	21741	49829	64503	209083	33811	90402	65060,2	113,39	130,57

Данные таблицы свидетельствуют о поступательном росте налоговых доходов на протяжении всего анализируемого периода. Наибольшее значение наблюдалось в 2020 году и составляло 145707,9 тыс. руб. Рост налоговых доходов обеспечен за счет увеличившихся поступлений налога на доходы физических лиц. Выявлена тенденция роста неналоговых доходов с 2018 года за счет увеличения доходов от использования имущества, находящегося в государственной и муниципальной собственности.

Структура собственных доходов муниципального образования «Советский район Курской области» представлена на рисунке ниже.

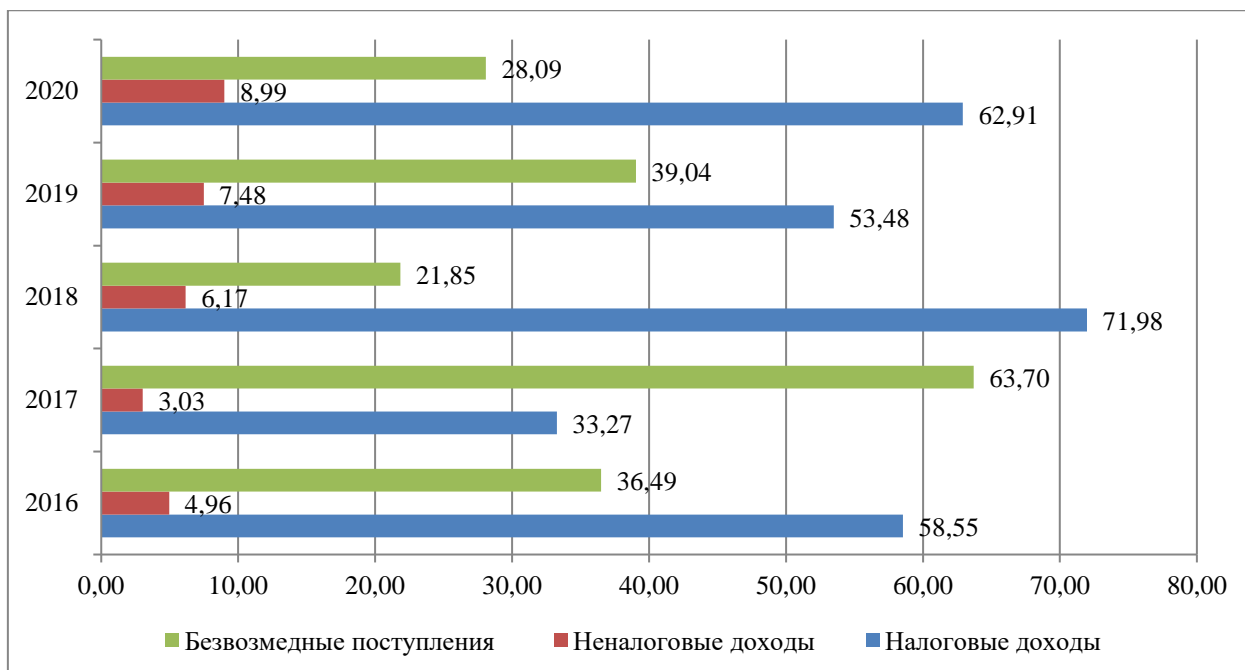


Рисунок 1.4.3.5 – Структура собственных доходов муниципального образования «Советский район Курской области», %

По данным рисунка сделан вывод о том, что наибольшая доля принадлежит налоговым доходам: в 2016 году – 58,55%, а в 2020 году – 62,91%. На второй позиции находятся безвозмездные поступления с удельным весом 28,09% в 2020 году. Наименьшую долю среди собственных доходов занимают неналоговые доходы, их доля составляет 9% по итогам 2020 года. Таким образом, в основе собственных доходов лежат налоговые поступления.

Таким образом, результаты аналитической оценки бюджетной обеспеченности за счет собственных доходов позволили сделать вывод о преобладании собственных доходов в бюджете муниципального образования «Советский район Курской области», обеспеченных преимущественно за счет налоговых доходов (налога на доходы физических лиц).

1.4.4 Реальные доходы населения

Показателем, отражающим реальное состояние денежных доходов населения в исследуемом муниципальном районе, выступает реальная заработная плата (покупательная способность заработной платы), для анализа которой необходимо номинальную заработную плату скорректировать на текущий уровень цен.

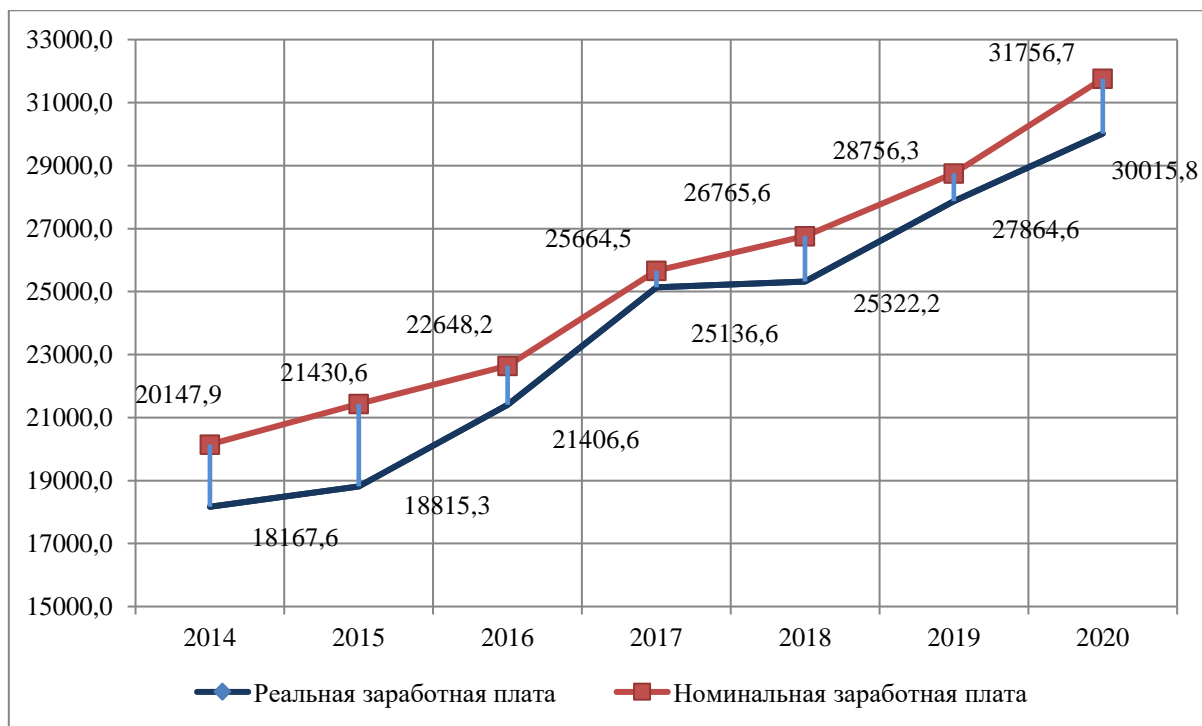


Рисунок 1.4.4.1 - Среднемесячная реальная и номинальная начисленная заработная плата работников по организациям, не относящимся к субъектам малого предпринимательства в Советском муниципальном районе Курской области, руб.

На основе анализа рисунка можно сделать вывод, что максимальный разрыв между номинальной и реальной заработной платой выявлен в 2015 году, минимальный в 2017 году.

1.4.2 Анализ потенциала и инфраструктуры муниципального образования «Советский район» Курской области

1.4.2.1 Природно-ресурсный потенциал

Советский район — административно-территориальная единица и муниципальное образование на северо-востоке Курской области России.

Образован 30 июля 1928 г.

Административный центр — посёлок городского типа Кшенский.

Площадь 1201,3 км². Район граничит с Черемисиновским, Тимским, Горшеченским, Касторенским районами Курской области, также с Воловским районом Липецкой области и Должанским районом Орловской области.

Законом Курской области от 26 апреля 2010 года № 26-ЗКО, были преобразованы путём объединения, не влекущего изменения границ иных муниципальных образований, граничащие между собой муниципальные образования. С 2011 года в состав муниципального района входят одно городское поселение: посёлок Кшенский и 10 сельских поселений:



1. Александровский сельсовет, административный центр — деревня Александровка;
2. Верхнеерагозецкий сельсовет, административный центр — деревня Ефросимовка;
3. Волжанский сельсовет, административный центр — деревня Волжанец;
4. Краснодолинский сельсовет, административный центр — село Красная Долина;
5. Ледовский сельсовет, административный центр — село Перцевка;
6. Ленинский сельсовет, административный центр — посёлок им. Ленина;
7. Мансуровский сельсовет, административный центр — село Мансурово;
8. Михайлоанненский сельсовет, административный центр — деревня Кирилловка;
9. Нижнеграйворонский сельсовет, административный центр — село Нижняя Грайворонка;
10. Советский сельсовет, административный центр — деревня Дицево.

Всего насчитывается 117 населённых пунктов.

Советский район расположен в северной части Донецко-Днепровского водораздела Среднерусской возвышенности.

Протяженность района с севера на юг – 52 км, с запада на восток – 40 км. Поверхность представляет собой возвышенную равнину, изрезанную оврагами.

Климат — умеренно-континентальный.

Преобладающие почвы — чернозёмные (89,4%), пойменные луговые занимают 5,3%, крупных балочных склонов — 31%.

По характеру растительности район представляет собой лесостепь.

Древесная растительность — лиственная с преобладанием дуба, березы, клена.

Общая площадь, покрытая лесом, незначительна, занимает 2% территории.

Наиболее значительной рекой является р. Кшень (протяженность на территории района 12 км, приток Сосны), пересекающая Советский район с юга на север, с притоками Расховец (25 км), Грайворонка (19 км), Грязная (26 км), Крестище (17 км), Переволочная (13 км), Городище (10 км) и Ивица (17 км). Все реки мелководны.

Особо охраняемые природные территории Советского района: Ландшафт Кшенско-Олымский, Тимско-Расховецкий. Урочище: Сидоров лес, Грачевник, Сенное, Осташков Вершок, лес Рогозинский.

В районе имеются месторождения строительных материалов: глины, суглинков, трепела. Встречаются месторождения фосфоритов.

Сырье регионального значения

Тугоплавкие глины. В области имеется одно месторождение тугоплавких глин: Большая Карповка с запасами категорий А+В+С1 – 23110 тыс. т, С2 – 15602 тыс. т. Месторождение расположено в Советском районе в 4,5 км северо-восточнее пос. Кшенский. Глины месторождения пригодны для производства плиток керамических, для внутренней облицовки стен, фасадов для полов, для производства труб керамических канализационных.

На 01.01.2019 г. балансом запасов недр в Курской области учитывается одно месторождение тугоплавких глин – Большая Карповка с запасами категории В+С1 – 18 374 тыс. т, категории С2 – 15 602 тыс. т. В распределенном фонде недр числятся запасы категории В+С1 – 8 912 тыс. т, в нераспределенном – 9 462 тыс. т категории В+С1 и 15 602 тыс. т. категории С2. Месторождение разрабатывает ООО «Пласт-Импульс». Добыча в 2018 г. составила 195 тыс. т глин – 13,4 % от добычи по РФ. В настоящее время ООО «Пласт-Импульс» подготавливает к освоению участок № 2 месторождения.

Лигнит. Лигнит — это разновидность бурого угля, состоящая из малоизмененной древесины, хрупкой или рыхлой, коричневого или темно-бурого цвета. В области лигнит найден на сравнительно небольшой глубине в нескольких местах. В Курском районе («Горелый лес») и у ст. Кшень. лигнит обнаружен в нижнемеловых отложениях. Однако детальная разведка лигнита в области не производилась, и данные об условиях залегания, распространения и его запасах отсутствуют.

Каменный уголь обнаружен бурением в Золотухинском, *Советском*, Суджанском, Обоянском и Пристенском районах.

Палеогеновые и неогеновые пески также кварцевые, большей частью мелкозернистые, часто ожелезненные, имеют различную окраску (белую, серую, желтую, зеленоватую, красноватую). Особенно мощные толщи этих песков есть в Беловском, Суджанском, Глушковском, Рыльском, Дмитриевском, Обоянском, Курском, *Советском*, Касторенском и других районах. Мощность песков составляет 10—20 метров.

Фосфориты. Фосфориты используются для приготовления фосфоритной муки, применяемой в сельском хозяйстве в качестве удобрения. В Курской области насчитывается 31 месторождение и проявление фосфоритовых руд. Запасы желваковых фосфоритовых руд учтены государственным балансом по 11 месторождениям и участкам (в Золотухинском, Курском, *Советском*, Фатежском, Черемисиновском и Щигровском районах) в следующем объеме (руда, тыс. т / P₂O₅, тыс. т): 99123/9572(кат. А+В+С1) + 30851/2735(кат. С2) + 156223/13850(заб). В настоящее время необходима переоценка балансовых запасов фосфоритов на территории Курской области в связи с их застроенностью и не востребуемостью.

Драгоценные металлы. К драгоценным металлам докембрийского кристаллического фундамента Курской области относятся золото и платина. Золоторудные и платиновые проявления выявлены в *Советском*, Тимском, Черемисиновском и Мантуровском районах в пределах Воскресеновской золоторудной зоны, Прилепско-Мальцевской золото-платинометалльной зоны Тим-Ястребовской структуры и в железных рудах Михайловского месторождения (как попутные компоненты). Однако из-за низких (непромышленных) содержаний металлов в рудной массе на данных участках не проводятся геологоразведочные работы и не осуществляется добыча.

Достопримечательности

В селе Нижнее Гурово — церковь Рождества Пресвятой Богородицы (1851 год), в селе Красная Долина — церковь иконы Божьей Матери Владимирской (1829 год), в селе Липовчик — церковь иконы Божьей Матери Владимирской (1850 год), в селе Мармыжи — церковь Покрова Пресвятой Богородицы, по проекту и на средства Вячеслава Клыкова. Крест с распятием (1996 год) в селе Мармыжи, на месте захоронения погибших воинов за освобождение ст. Мармыжи и окрестных сел во время Великой Отечественной войны, Памятник основателям славянской письменности и культуры Кириллу и Мефодию (1995 год) в посёлке Кшенском, автор — скульптор В. М. Клыков.

Советский район располагается в климатической зоне, благоприятной для ведения интенсивного земледелия и животноводства, обладает уникальными по объемам и разнообразию природными ресурсами, необходимой транспортной, инженерной, коммунальной и социальной инфраструктурой.

1.4.2.2 Экологическая обстановка

На большей части территории Советского района Курской области экологическая обстановка удовлетворительная.

Динамика затрат Советского района Курской области на охрану окружающей среды, включая оплату услуг природоохранного назначения, представлена на рисунке ниже.

Медленными темпами снижается острота проблемы обеспеченности населения питьевой водой, как главной составляющей жизнедеятельности человека и природной среды.

В результате морального и физического износа происходит дальнейшее разрушение имеющихся объектов водоснабжения, возникает дефицит качественной питьевой воды и больше всего в летний период, когда потребность в ней значительно возрастает.

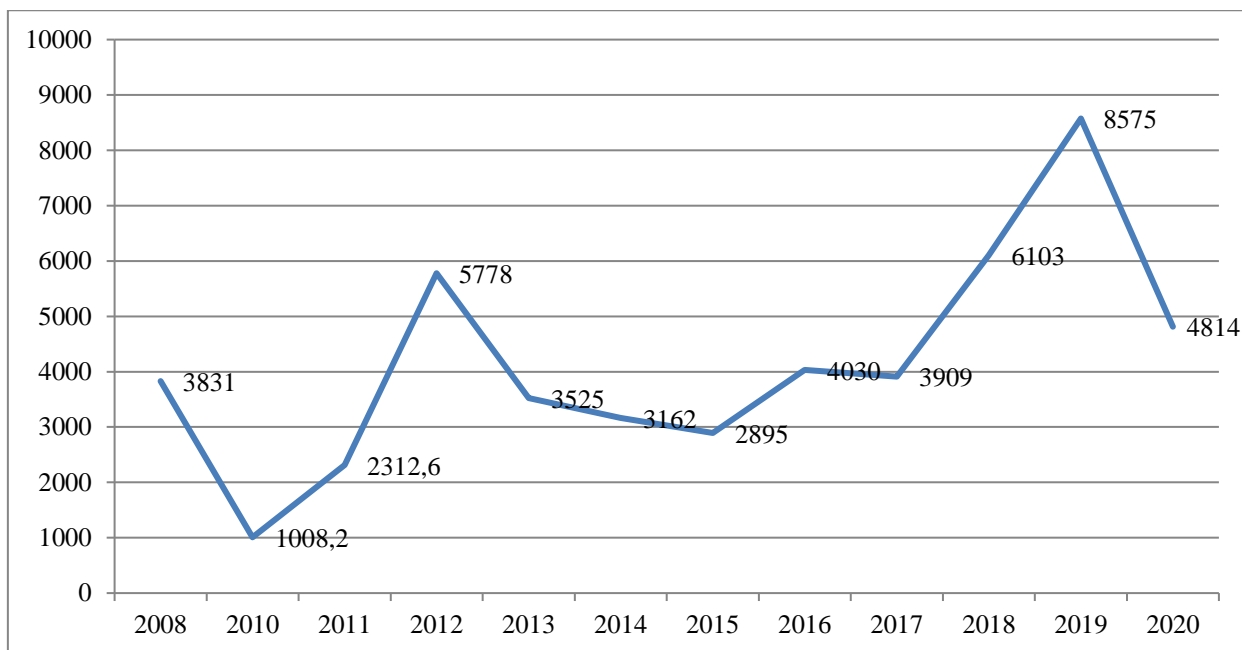


Рисунок 1.4.2.2.1 - Текущие (эксплуатационные) затраты на охрану окружающей среды, включая оплату услуг природоохранного назначения, тысяча рублей

Отсутствие в бюджетах муниципальных образований в достаточном объеме средств не позволяет органам местного самоуправления в полной мере реализовать предоставленные им полномочия по водоснабжению в границах муниципальных образований, в том числе осуществлять строительство новых или модернизировать существующие объекты.

По этой причине жители населенных пунктов сельской местности вынуждены самостоятельно изыскивать альтернативные источники воды, которые не всегда отвечают санитарным нормам.

Отрицательное влияние на окружающую среду продолжают оказывать промышленные, топливно-энергетические, транспортно-дорожные и сельскохозяйственные предприятия.

Атмосферный воздух загрязняется вредными веществами и в основном при эксплуатации передвижных источников.

Не снижается острота проблемы обращения с твердыми бытовыми отходами. Динамика вывезенных в Советском районе Курской области за год твердых коммунальных отходов (тыс. куб. м) представлена на рисунке ниже.

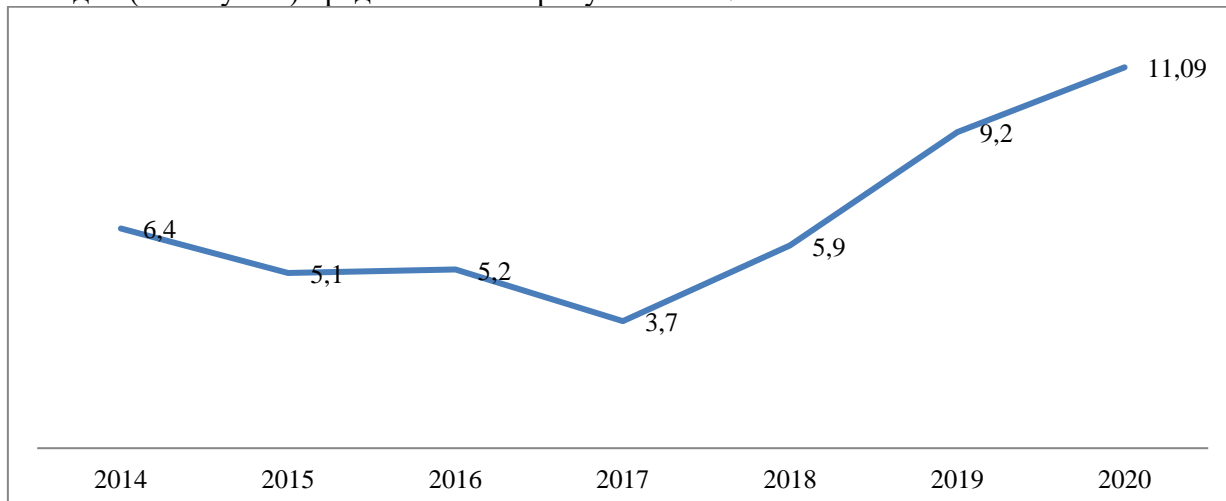


Рисунок 1.4.2.2.2 - Динамика вывезенных в Советском районе Курской области за год твердых коммунальных отходов (тыс. куб. м)

Полигон твердых бытовых отходов на территории муниципального района отсутствует, имеющаяся исторически сложившаяся свалка ТКО вблизи с.Липовчик Волжанского сельсовета закрыта, как несоответствующая требованиям действующего законодательства и включена в Территориальную схему обращения с твердыми коммунальными отходами, как объект накопленного вреда окружающей среде. Реализация мероприятий по её ликвидации является важным фактором в сфере обеспечения экологической безопасности.

В целях охраны окружающей среды на территории района твердые коммунальные отходы вывозятся на лицензированный полигон в Щигровский район на утилизацию.

Разработана Территориальная схема размещения отходов в Советском районе с целью упорядочивания и систематизации графиков сбора и вывоза твердых коммунальных отходов (ТКО). Вывозом мусора на территории района занимается АО «Спецавтобаза по уборке города Курска». Сформированы графики оказания услуги по обращению с твердыми коммунальными отходами контейнерным и бес контейнерным способами по населенным пунктам района. Имеется 24 площадки для накопления ТКО.

Недостаточный уровень экологической культуры населения является следствием увеличения количества несанкционированных свалок мусора, засоряются прибрежные зоны, зоны отдыха, лесные массивы.

Ежегодно во всех муниципальных образованиях района проводятся субботники, уборка придорожных лесополос, проводятся мероприятия по благоустройству прилегающих домовых территорий, ликвидируются несанкционированные свалки.

На территории Советского района Курской области имеется значительное количество постоянных и временных водотоков, а также искусственных водоемов, оснащенных гидротехническими сооружениями.

За последние годы в результате изменения форм собственности, дефицита финансовых средств и задержки проведения ремонтно-эксплуатационных мероприятий многие из них представляют угрозу природной среде.

Несанкционированные свалки отходов осложняют санитарно-эпидемиологическую обстановку в поймах рек и водоохраных зонах.

Источниками загрязнения водных объектов продолжают оставаться недостаточно очищенные канализационные и сточные воды.

Природные и техногенные факторы также влияют на экологическую обстановку. Они приводят к подъему подземных вод к земной поверхности, в результате хозяйственной деятельности человека наносится ущерб.

Решение отмеченных проблем будет осуществляться на районном уровне путем реализации программно-целевых природоохранных мероприятий, направленных на:

- строительство новых объектов водоснабжения, ремонт и реконструкцию водозаборных скважин, водопроводных сетей и шахтных колодцев на территории муниципальных образований, преимущественно сельских поселений;
- модернизацию существующих объектов водоснабжения с вводом в эксплуатацию подземных насосных станций второго подъема, оснащенных современными средствами защиты и управления;
- продолжение строительства электромеханических водозаборных установок, зарекомендовавших себя как наименее затратные и эффективные источники питьевой воды для населения, проживающего в отдаленных от райцентров населенных пунктах;
- улучшение экологического образования и формирование экологической культуры населения;
- защиту территорий населенных пунктов от подтопления грунтовыми водами, в том

числе за счет усиления защищенности от разрушений гидротехнических сооружений;

- улучшение функционирования объектов очистки сточных вод;
 - обеспечение потребности населения в водных ресурсах на основе эффективного использования водно-ресурсного потенциала;
- улучшение экологических условий проживания населения района.

Отмеченные экологические проблемы и пути их преодоления соответствуют основным положениям Водной стратегии Российской Федерации на период до 2024 года, Закону Курской области «Об охране окружающей среды на территории Курской области».

Муниципальная программа «Охрана окружающей среды в Советском районе Курской области» призвана обеспечить проведение органами местного самоуправления Советского района Курской области последовательной и эффективной политики в области экологического развития на территории Советского района Курской области.

В 2020 году разработаны проекты по реконструкции систем водоснабжения пос. Соколовка Краснодолинского сельсовета, п.Садовый Михайлоанненского сельсовета, с.Липовчик Волжанского сельсовета, с. Крестище Мансуровского сельсовета. Начата разработка ПСД по реконструкции систем водоснабжения д.Грязноивановка Александровского сельсовета. На эти цели потрачено 3405,86 тыс. рублей.

Разработаны проекты зон санитарной охраны объектов водоснабжения в муниципальных образованиях, на эти цели из бюджета израсходовано 910,00 тыс. рублей.

В целях повышения экологической культуры населения проводились мероприятия по следующим направлениям:

- комплексное обследование объектов накопленного вреда,
- уборка придорожных лесополос протяженностью 20 км, в общеобразовательных учреждениях проведены тематические беседы по экологическому просвещению, регулярно проводились субботники во всех муниципальных образованиях района, ликвидация несанкционированных свалок.

Проводились мероприятия по благоустройству прилегающих домовых территорий, осуществлялись публикации статей по охране окружающей среды в районной газете «Нива», регулярно проводилась разъяснительная работа о запрете выжигания сухой растительности.

1.4.2.3 Транспортная инфраструктура

Транспорт как инфраструктурная отрасль обеспечивает базовые условия жизнедеятельности и развития района.

Дорожное хозяйство - важнейший элемент производственной инфраструктуры, определяющий уровень развития транспортной системы района и оказывающий огромное влияние на развитие других отраслей экономики. Создание динамично развивающегося, сбалансированного и устойчиво функционирующего дорожного хозяйства является необходимым условием для обеспечения подъема экономики, эффективной деятельности хозяйствующих субъектов и повышения качества жизнедеятельности населения.

Важнейшей составной частью транспортной системы Советского района Курской области являются автомобильные дороги. От уровня их транспортно-эксплуатационного состояния зависит обеспечение области связями с соседними районами, а также между населенными пунктами, что, в свою очередь, способствует достижению устойчивого экономического роста района, улучшению условий для предпринимательской деятельности, повышению качества жизни населения.

По территории района проходит железная дорога федерального значения «Москва-Курск-Воронеж», имеются 2 железнодорожные станции, два полустанка Курско-Орловского отделения Московской железной дороги. Протяженность магистральных железнодорожных линий в пределах района составляет 61 км.

Основу транспортной сети района составляют автомобильные дороги,

формирующие внутрирайонные связи между населенными пунктами, а также связывающие п. Кшенский с соседними районами.

Протяженность автомобильных дорог общего пользования местного значения на конец 2020 года составила 383,5 км, в том числе с твердым покрытием 103,1 км, что составляет 26,9% от общей протяженности дорог района. Протяженность дорог общего пользования, не отвечающих нормативным требованиям, составляет 214,4 км или 55,9%.

Транспортную связь с Курском имеет только поселок Кшенский, через него обеспечивается связь остальных населенных пунктов с областным центром.

Основным направлением транспортной сети района является трасса «Курск-Касторное», пересекающая район в широтном направлении и подкрепленная железной дорогой. В меридиональном направлении выделяется трасса «Курск-Борисоглебск-Кшенский-граница с Липецкой областью». От основных автотрасс к населенным пунктам, отходят межпоселковые дороги, соответствующие системе расселения района.

В настоящее время транспортно-эксплуатационное состояние сети автомобильных дорог общего пользования и межмуниципального значения не может считаться удовлетворительным. Значительная часть автомобильных дорог общего пользования значения имеет высокую степень износа.

В 2020 году начато строительство трех автомобильных дорог местного значения в населенных пунктах района общей протяженностью 6,3 км, из которых строительство одной "Курск - Борисоглебск" - Кшенский - граница Липецкой области" - Кшень - Панское" - Мансурово - Шевченко протяженностью 2,142 км завершено в 2020 году, а строительство двух оставшихся "Курск-Касторное-Ледовское-граница Орловской области-Верхнее Гурово" и "Проезд по д. Натальино" планируется завершить уже в 2021 году.

Из средств дорожного фонда использовано 19,9 млн. рублей, дорожный фонд использован не полностью.

В последние годы увеличение экономической активности населения и рост парка автотранспортных средств привели к резкому повышению числа дорожно-транспортных происшествий. Одна из причин - сопутствующие дорожные условия, связанные с наличием автомобильных дорог, не отвечающих современным требованиям к их техническим характеристикам. Требуется особое внимание к работам по содержанию автомобильных дорог, включающим в себя своевременное устранение дефектов дорожных покрытий, нанесение дорожной разметки, установку и замену недостающих элементов обустройства, заделку трещин, освещение, и другие работы, связанные с обеспечением безопасности дорожного движения, удобства и повышением комфортности эксплуатации автодорог и увеличением срока службы их покрытий.

Соответствие сети автомобильных дорог современным условиям их эксплуатации - важное условие для обеспечения эффективного экономического и социального развития района, определяющее основную цель функционирования дорожного хозяйства: формирование сети автомобильных дорог общего пользования или межмуниципального значения, отвечающей потребности в перевозках автомобильным транспортом и обеспечивающей круглогодичные связи с населенными пунктами.

Актуальным остается вопрос развития сети автомобильных дорог местного значения, имеет место потребность в предоставлении субсидий из областного бюджета бюджетам муниципальных образований Курской области на осуществление дорожной деятельности в отношении автомобильных дорог местного значения.

Мероприятия, предусмотренные муниципальной программой Советского района Курской области «Развитие транспортной системы, обеспечение перевозки пассажиров в Советском районе Курской области и безопасности дорожного движения», направлены на ликвидацию сложившейся ситуации и призваны обеспечить потребность экономики и населения в сети автомобильных дорог, отвечающей современным требованиям к их техническому состоянию и условиям эксплуатации.

Широкая сеть автомобильных дорог имеет выход на магистральные транспортные

потоки областного и федерального значения. Обьездные автодороги обеспечивают транзит транспортного потока, минуя крупные населенные пункты.

Советский район связан с областным центром - городом Курском автомобильными дорогами с твердым покрытием.

Развивается маршрутная сеть автомобильного транспорта общего пользования в сельской местности. Сокращается количество населенных пунктов, не имеющих регулярного автобусного сообщения.

На территории района 117 населенных пунктов, из них в 2020 г. не имели автобусного и железнодорожного сообщения 4 (д.Адамовка, д.Быстрик, п.Советский, д.Красная Заря), в 7-ми населенных пунктах население не проживает (п.Фабровка, д.Емельяновка, д.Шатиловка, с. Нижнее Гурово (2), д.Екатериновка, д.Цыганка, д. Дице-Платовец). В 4-х населенных пунктах, не имеющих транспортного сообщения, численность населения составляет 124 чел., что к общей численности населения района составляет 0,76%.

За последние годы автомобильный транспорт в Советском районе выполняет более 40% перевозок пассажиров с тенденцией дальнейшего увеличения этого показателя. В настоящее время перевозка пассажиров по автобусным маршрутам в пригородном и внутрирайонном сообщении осуществляется ООО «Кшенское АТП». В последние годы увеличился объем перевозок пассажиров на транспорте индивидуальных предпринимателей.

Перевозки льготных категорий граждан организованы по всем внутрирайонным маршрутам регулярных перевозок.

В 2020 году зафиксировано снижение объема пассажирских перевозок транспортом общего пользования, темп снижения 50%, ранее планировался рост на 2%. Снижение произошло в связи с введением ограничительных мер из-за распространения коронавирусной инфекции.

Из местного бюджета оказывается поддержка Кшенскому автотранспортному предприятию в виде предоставления субсидии на возмещение убытков на 11 обслуживаемых социально значимых внутрирайонных автобусных маршрутах, в 2020 году она составляла 1,65 млн. рублей.

Перевозка пассажиров по автобусным маршрутам в пригородном и внутрирайонном сообщении осуществляется ООО «Кшенское АТП» и ООО «Штурвал Плюс».

Перевозки льготных категорий граждан организованы по всем внутрирайонным маршрутам регулярных перевозок.

Осуществляется комплекс мер, направленных на поддержание и развитие транспортного комплекса района.

В целях реализации Федерального закона "О навигационной деятельности", для осуществления контроля и повышения безопасности пригородных и внутрирайонных пассажирских перевозок на территории Советского района автобусы автотранспортного предприятия – ООО «Кшенское АТП» подключено к системе ГЛОНАСС/GPS.

В грузоперевозках района растет значимость индивидуальных предпринимателей, имеющих в собственности грузовой автотранспорт.

В 2017 году построена автомобильная дорога в с.Липовчик МО «Волжанский сельсовет» общей протяженностью 1,8 км, переходящий объект с 2016 года, объем инвестиций в 2017 году 4,5 млн. рублей, автомобильная дорога к д.Пожидаевка МО «Мансуровский сельсовет» протяженностью 2,6 км на общую сумму 16,9 млн. рублей.

В 2018 году построена автомобильная дорога д.Ивановка МО «Краснодолинский сельсовет» протяженностью 1,0 км на общую сумму 6,1 млн. рублей.

В 2019 году завершено строительство автомобильной дороги д.Пожидаевка МО «Мансуровский сельсовет» протяженностью 0,33 км на общую сумму 1,2 млн. рублей.

В 2020 году построена автомобильная дорога «Курск- Борисоглебск» - Кшенский – граница Липецкой области)- Кшень- Панское» -Мансурово –Шевченко Советского района

Курской области, протяженностью 2,142 км, сметной стоимостью строительства 15,7 млн. рублей;

В 2021 году завершено строительство автомобильной дороги «Проезд по д.Натальино Советского района Курской области», протяженностью 0,714 км, сметной стоимостью строительства 5,2 млн. рублей. Завершено строительство автомобильных дорог «Курск-Касторное – Ледовское – граница Орловской области- Верхнее Гурово» Советского района Курской области, протяженностью 3,448 км, сметной стоимостью строительства 47,8 млн. рублей.

В то же время развитие автомобильного транспорта в районе сталкивается с определенными проблемами, требующими решения. К ним, в первую очередь, следует отнести:

- состояние нормативно-правовой базы;
- значительное снижение роли таких важнейших регуляторов в осуществлении государственной политики на автотранспорте, как лицензирование и сертификация услуг;
- рост транспортных издержек;
- значительный износ парка пригородных автобусов;
- достигнутый уровень развития инфраструктуры, включая, в первую очередь, дорожную сеть, значительно отстает от темпов автомобилизации и не соответствует современным нормам и условиям эффективного функционирования автомобильного транспорта;
- увеличение на маршрутах количества автобусов малой вместимости;
- недостаточное финансирование содержания и развития транспортной инфраструктуры;
- отсутствие эффективных механизмов финансовой компенсации перевозок льготных категорий пассажиров, что приводит к значительным убыткам транспортной организации.

В числе вопросов транспортного комплекса Советского района, решение проблемы обеспечения безопасности дорожного движения является одной из важнейших задач современного общества.

Проблема аварийности на автотранспорте за последние годы приобрела особую остроту в связи с возрастающей ежегодно диспропорцией между приростом количества автотранспортных средств и низкими темпами развития, реконструкции улично-дорожной сети, применяемыми техническими средствами организации дорожного движения и увеличивающейся интенсивностью транспортных потоков.

Число погибших в ДТП в 2020 году составил 5 чел., что на одного человека больше прошлогоднего, и на 4 человека больше планового значения.

Число ДТП с пострадавшими возросло в 2020 году по сравнению с прошлым годом и составило 21 ед., но в то же время меньше, чем было запланировано.

Остается еще много нерешенных проблем в вопросах организации дорожного движения на территории Советского района. Содержание автодорог не соответствует требованиям по безопасности дорожного движения, которые продолжают оставаться не обустроенными в полном объеме техническими средствами регулирования движения, удерживающими и направляющими устройствами, наружным освещением, тротуарами и другими средствами, обеспечивающими безопасность участников движения. Крайнюю озабоченность вызывает увеличение количества мест концентрации ДТП на автодорогах района. В целях повышения безопасности дорожного движения за счет средств местного бюджета приобретены баннеры, бланки карт муниципальных маршрутов и свидетельств на осуществление пассажирских перевозок по муниципальным маршрутам, дорожные знаки на общую сумму 24,2 тыс. рублей.

Наличие указанных выше проблем в сфере дорожного хозяйства, автомобильного, транспорта, а также безопасности дорожного требует своего решения в рамках разработки данной Стратегии.

В целом, транспортно-географическое положение района можно оценить как хорошее. Транспорт как инфраструктурная отрасль обеспечивает базовые условия жизнедеятельности и развития района.

К недостаткам транспортно-географического положения можно отнести удаленность от областного центра, отсутствие федеральных автомобильных трасс, по которым идет основной поток межрегиональных и внутрирегиональных грузов.

К преимуществам можно отнести:

- наличие на территории района автотрасс областного значения «Курск - Касторное» и «Курск - Борисоглебск - Кшенский - граница с Липецкой областью»;

- наличие на территории района железной дороги федерального значения «Москва-Курск-Воронеж»;

- соседство с Липецкой областью, имеющей высокие темпы экономического развития.

Приоритетными направлениями в развитии автомобильного пассажирского транспорта на период до 2030 года являются:

- строительство дорог, связывающих населенные пункты района; улучшение качества дорог;

- улучшение качества пассажирских перевозок.

1.4.2.4 Инженерная инфраструктура, энергосбережение и жилищное строительство

Инженерная инфраструктура

В сфере жилищно-коммунального хозяйства района находится 598,5 тыс. кв. м. жилого фонда. Из общей площади жилых помещений муниципальный жилищный фонд составляет 40,4 тыс. кв.м., государственный жилищный фонд - 1,4 тыс. кв.м., частный жилищный фонд – 556,7 тыс. кв.м. Число жилых квартир в многоквартирных домах по состоянию на 1.01.2020 года составляет 1589 ед., число индивидуальных домовладений – 8950 ед.

Инженерная инфраструктура включает в себя: 24 котельных, 90 скважин, 86 водонапорных башен, 299,7 км водопроводных сетей, 13 км уличных канализационных сетей.

Водопроводом оборудовано 57,4% жилого фонда района, отоплением 98,4%, в том числе газом 98,4%, канализацией 57,4%, горячим водоснабжением 45,2%.

Уровень газификации населенных пунктов природным газом по району составляет 100%.

На развитие системы водоснабжения района с 2017 по 2020 годы направлено около 40 млн. рублей, построено:

В 2017 году завершено строительство водопровода д.Арцыбашевка МО «Краснодолинский сельсовет» общей протяженностью 1,7 км, переходящий объект с 2016 года, объем инвестиций в 2017 году 4,2 млн. рублей; начато строительство водопровода в д.Волжанец МО «Волжанский сельсовет» общей протяженностью 10,3 км сроком ввода в 2019 году, объем инвестиций в 2017 году 3,3 млн. рублей; строительство водозаборной установки МО «Михайлоанненский сельсовет» 0,7 млн. рублей.

В 2018 году начато строительство водопровода в д.Волжанец МО «Волжанский сельсовет» общей протяженностью 10,3 км сроком ввода в 2019 году, объем инвестиций в 2018 году 10,1 млн. рублей; начато строительство водозабора с водопроводными сетями протяженностью 2,5 км 1 этап строительства в пос.Кшенский МО «Поселок Кшенский».

В 2019 году построен водопровод д. Грязноивановка Александровского сельсовета протяженностью 1,885 км, объем инвестиций 5,3 млн. рублей; водопровод в д.Волжанец МО «Волжанский сельсовет» общей протяженностью 10,3 км сроком ввода в 2019 году (переходящий объект с 2017года), объем инвестиций 9,1 млн. рублей; водозабор с

водопроводными сетями протяженностью 2,5 км 1 этап строительства в пос. Кшенский МО «Поселок Кшенский», объем инвестиций 5,4 млн. рублей;

В 2020 году на территории района 7 организаций оказывают услуги по водо-, тепло-, газо-, электроснабжению, водоотведению, утилизации (захоронению) твердых бытовых отходов. Из них 4 предприятия имеют частную форму собственности, что составляет 57,14%.

На территории Советского района расположены 58 многоквартирных домов, из них в 46-ти собственники помещений выбрали и реализуют один из способов управления МКД, что составляет 79,31%.

В 2020 году доля многоквартирных домов, расположенных на земельных участках, в отношении которых осуществлен государственный кадастровый учет составила 74,1%. Государственный кадастровый учет осуществлен в отношении 43 МКД.

На учете на улучшение жилищных условий состояло 78 человек. Улучшили жилищные условия в 2020 году 2 семьи. Доля населения, получившего жилые помещения и улучшившего жилищные условия в отчетном году, в общей численности населения, состоящего на учете в качестве нуждающегося в жилых помещениях, составила 2,56%.

В 2020 году проводилась работа по изготовлению проектно-сметной документации на реконструкцию (модернизацию) объектов водоснабжения в пяти населенных пунктах района: в Михайлоанненском сельсовете (п.Садовый- 2,4 км), в Волжанском сельсовете (с.Липовчик-10,428 км), в Краснодолинском сельсовете (п.Соколовка – 3,2 км), в Мансуровском сельсовете (с.Крестище - 3,1 км), Александровском сельсовете (д.Грязноивановка).

В 2021 году в рамках программы «Охрана окружающей среды в Советском районе Курской области» в целях обеспечения населения качественной питьевой водой ведется реконструкция водопроводных сетей в с.Липовчик МО «Волжанский сельсовет» протяженностью 10,428 км, первый этап строительства 3,9 км (переходящий объект на 2023 год), объем бюджетных инвестиций 9,1 млн. рублей и водопроводных сетей в п. Соколовка МО «Краснодолинский сельсовет» протяженностью 3,2 км, объем бюджетных инвестиций 12,3 млн. рублей.

В 2021 году ведется замена водопроводных сетей в районном центре п.Кшенский по 5-ти улицам протяженностью 2,6 км ул.Октябрьская, ул. 50 лет ВЛКСМ, ул. Тельмана, ул.Пролетарская, ул. Чапаева, стоимость работ 9,3 млн. рублей.

Ключевыми проблемами сферы ЖКХ являются:

- высокая степень износа инженерных сетей (водопроводные сети - более 80%, канализационные сети – более 70%);
- низкий уровень обеспеченности сельских территорий инженерной инфраструктурой.

Актуальной является проблема водоснабжения сельских жителей. На текущий момент система водоснабжения сельских поселений Советского района не обеспечивает в полной мере потребности населения и производственной сферы в воде.

Амортизационный уровень износа, как магистральных водоводов, так и уличных водопроводных сетей составляет в сельских поселениях около 65%.

На текущий момент более 20% объектов водоснабжения требует срочной замены.

Энергосбережение

Решение проблемы энергосбережения и повышения энергетической эффективности носит долгосрочный характер, что обусловлено необходимостью как изменения системы отношений на рынках энергоносителей, так и модернизации значительной части производственной, инженерной и социальной инфраструктуры и ее развития на новой технологической базе.

Потребление электроэнергии на одного проживающего в МКД в 2020 году составило 541,8 квт.ч. В дальнейшем планируется небольшое сокращение потребления электроэнергии за счет применения энергосберегающих технологий.

В 2020 году потребление теплоэнергии в МКД составило 0,14 Гкал на 1 кв.м. общей площади. Тепловую энергию получают 5 зданий общежитий в поселке Кшенский по ул. Заводской и ул. Чапаева. Подача горячей воды в МКД не производится.

По показаниям индивидуальных и общедомовых приборов учета в многоквартирных домах потребление холодной воды на одного проживающего в МКД составило 26,4 куб.м. Потребление природного газа в отчетном году на одного проживающего в МКД составило 300 куб.м.

Потребление электроэнергии муниципальными бюджетными учреждениями в 2020 году сократилось в связи с реализацией мероприятий по предотвращению распространения новой коронавирусной инфекции COVID-19, введением режима самоизоляции и переходом на дистанционный формат работы и составило 38,1 кВт/ч на одного человека населения. В дальнейшем показатель увеличится в связи со снятием ограничений.

Потребление тепловой энергии бюджетными учреждениями в 2020 году на 1 кв.м. площади составило 0,14 Гкал. Тепловую энергию получают 4 общеобразовательные школы и 2 детских сада.

В бюджетных учреждениях потребление холодной воды на 1 чел. населения в 2020 году составило 0,42 куб.м., снижение за счет перехода учреждений образования и культуры на дистанционный режим работы в связи с пандемией. В дальнейшем планируется сохранить потребление холодной воды бюджетными учреждениями на уровне 0,55 куб.м. на 1 человека населения.

Потребление природного газа муниципальными бюджетными учреждениями на 1 человека населения в 2020 году составило 33,9 куб.м., снижение в связи с введением режима самоизоляции. В последующие годы показатель планируется на уровне 36 куб.м. на 1 человека населения.

В районе реализуется Муниципальная программа Курской области «Энергосбережение и повышение энергетической эффективности в Советском районе Курской области».

К факторам, сдерживающим развитие энергосбережения и энергоэффективности, можно отнести:

- недостаточное развитие энергетической инфраструктуры и неравномерное распределение мощностей, приводящие к неэффективному использованию ресурсов;
- недостаточное финансирование, как из средств бюджетов всех уровней так и внебюджетных источников;
- высокая энергоемкость коммунальной инфраструктуры;
- высокий уровень морального и физического износа энергетических коммуникаций, который составляет более 41%;
- сверхплановые потери энергоресурсов в процессе производства и транспортировки до потребителей;
- недостаток мотивации (особенно населения).

Жилищное строительство

Жилищный фонд Советского района по состоянию на 1.01.2020 года составляет 598,5 тыс. кв. метров. За период с 2017 года по 2020 год введено в эксплуатацию 27,4 тыс.кв.м. жилья, в том числе в 2020 – 8,2 тыс. кв. м.

Общая площадь жилых помещений, приходящаяся в среднем на одного жителя в 2020 году, составила 37 кв. м.

В целях стимулирования развития жилищного строительства, и улучшения жилищных условий граждан на территории района реализуется ряд федеральных, региональных, муниципальных целевых программ.

С 2011 года реализуется проект по обеспечению жильем детей-сирот и детей, оставшихся без попечения родителей. Всего для детей-сирот с 2017 по 2020 годы построено 12 квартир площадью 440 кв. метров.

В 2017 году построен один четырех-квартирный дом для детей- сирот в п.Кшенский 146 кв. метров, объем инвестиций 3,9 млн. рублей, в 2018 году построены два четырех-квартирных дома для детей- сирот в п.Кшенский 294 кв. метра, объем инвестиций 8,5 млн. рублей.

Ветхого и аварийного жилья в районе нет.

С 2012 года начата работа по реализации программы по предоставлению в собственность бесплатно земельных участков многодетным семьям, за период с 2017 по 2020 годы предоставлены бесплатно земельные участки 51 многодетной семье для индивидуального жилищного строительства.

В 2020 году на учете на улучшение жилищных условий состояло 78 человек. По программе "Обеспечение доступным комфортным жильем и коммунальными услугами граждан в Советском районе Курской области" 2 молодые семьи улучшили жилищные условия, что составляет 2,56%. В 2021 году 4 молодые семьи получили свидетельства на получение субсидий на строительство или приобретения жилья.

В 2020 году для строительства ИЖС выделено 5,9 га земельных участков, что составляет 3,62 га на 10 тыс. чел. населения. Не полученных разрешений на ввод в эксплуатацию объектов жилищного строительства и иных объектов капитального строительства в течение 5 лет нет.

1.4.2.5 Институционально-управленческий потенциал

В Советском районе Курской области накоплен опыт работы с органами местного самоуправления, позволяющий создать условия для его дальнейшего развития и совершенствования. Значительно расширены компетенция и возможности органов местного самоуправления. Однако результативная реализация новых полномочий органами местного самоуправления невозможна без укрепления их кадрового потенциала.

Одним из основных условий развития муниципальной службы в Советском районе Курской области является повышение профессионализма и компетентности кадрового состава, реализация которого тесно взаимосвязана с задачей по созданию и эффективному применению системы непрерывного профессионального развития муниципальных служащих.

Развитию кадрового потенциала способствуют всеобъемлющее правовое регулирование и оптимальная организация прохождения муниципальной службы.

На территории Советского района Курской области сложилась система правового регулирования и организации муниципальной службы в соответствии с действующим федеральным законодательством.

Муниципальные служащие Советского района Курской области регулярно принимают участие в мероприятиях, направленных на повышение квалификации кадров органов местного самоуправления.

Общая численность муниципальных служащих в органах местного самоуправления, находящихся на территории Советского района Курской области, составляет 101 человек.

В соответствии с положениями законодательства, регулирующего вопросы прохождения муниципальной службы, на органы местного самоуправления возложена обязанность организации переподготовки (переквалификации) и повышения квалификации муниципальных служащих. Такая работа должна носить плановый и системный характер и осуществляться за счет средств местных бюджетов.

В настоящее время органы местного самоуправления указанные положения законодательства реализуют не в полной мере, так как не имеют финансовых средств на данные цели.

В настоящее время остро ставится вопрос соответствия муниципальных служащих квалификационным требованиям, установленным законодательством к замещаемым должностям муниципальной службы, в том числе по уровню профессионального образования.

Вместе с тем, на состоянии муниципальной службы отражаются общероссийские тенденции, сложившиеся на современном этапе. Среди них:

- низкий уровень доверия населения к органам местного самоуправления и, как следствие, снижение престижа муниципальной службы среди молодых специалистов;
- недостатки в профессиональной подготовке и переподготовке муниципальных служащих;
- отсутствие стабильности в структурах органов местного самоуправления;
- длительное становление самой системы местного самоуправления как одной из основ конституционного строя, наиболее приближенной к населению;
- отсутствие действенного общественного контроля за деятельностью муниципальных служащих.

Для преодоления указанных негативных тенденций необходимо обеспечить решение следующих проблем муниципальной службы:

- недостаточного использования современных технологий управления персоналом;
- низкой эффективности правовых и организационных мер контроля деятельности муниципальных служащих;
- недостаточной эффективности кадровой политики в сфере муниципальной службы;

- недостаточной ресурсной обеспеченности муниципальной службы;
- повышения престижа муниципальной службы;
- привлечения к муниципальной службе молодых инициативных специалистов, соблюдения эффективной преемственности кадров.

На решение указанных проблем муниципальной службы в Советском районе Курской области направлены мероприятия Муниципальной программы «Развитие муниципальной службы в Советском районе Курской области». Настоящая муниципальная программа разработана с учетом Стратегии развития информационного общества в Российской Федерации на 2017-2030 годы, утвержденной Указом Президента Российской Федерации от 9 мая 2017 года №203.

Немаловажным ориентиром в улучшении работы органов муниципального управления является ежегодная оценка эффективности деятельности органов местного самоуправления, формируемая по 41 показателю.

В рейтинге муниципальных районов по комплексной оценке эффективности деятельности органов местного самоуправления, сформированном в сентябре 2021 года, Советский район по итогам 2020 года занимает 5 позицию, по итогам 2019 года – 11 позицию, по итогам 2018 года – 22 место.

Приоритетными направлениями в работе были стабильное функционирование всех предприятий и социальных учреждений; ремонт, улучшение материальной базы социальных объектов; строительство и ремонт дорог и объектов ЖКХ; повышение инвестиционной привлекательности района.

Работа ведется повышением качества и доступности государственных и муниципальных услуг. В 2020 году наши специалисты предоставили свыше 92 процентов услуг в электронном виде. Это хороший показатель, который достигнут не только из-за пандемии, но и по причине того, что граждане всё более стали ценить возможности портала Государственных и муниципальных услуг.

При получении услуг в электронном виде у заявителя отсутствует необходимость стоять в очередях в органах власти. Заявителю достаточно прийти в орган власти по индивидуальному времени, назначенному ему в личном кабинете портала услуг.

Выполнены необходимые показатели и по предоставлению услуг через МФЦ. Ежемесячно более 90 процентов государственных и муниципальных услуг оказывается филиалом ОБУ «МФЦ».

В 2019 году отделом ЗАГС завершена работа по конвертации- переводу в электронный вид и загрузке более 146 тысяч актовых записей гражданского состояния в единый государственный реестр страны, что позволяет каждому гражданину получить нужный ему документ в любом органе ЗАГС России независимо от места его хранения и оперативно выполнять любые действия по государственным услугам.

В 2020 году зарегистрировано 659 актовых записей. Это: рождение, заключение брака, установление отцовства, перемены имени, расторжению брака, что на 70 актов больше, чем в 2019 году.

Родилось 131 детей, что на 5 больше предыдущего года. К сожалению, возросло количество смертей, составлена 375 актовых записей о смерти, что на 59 записей больше предыдущего года.

Увеличилось количество разводов с 52 в 2019 году до 76 в 2020. Заключили брак 78 пар (в 2019 - 92).

Завершаем обустройство малого зала торжеств в современном стиле. На приобретение мебели за счет средств федерального бюджета затрачено около 300 тыс. рублей, ремонт зала произведен за счет средств местного бюджета. Надеемся, что теперь у многих молодоженов появится желание зарегистрировать брак в нашем отделе ЗАГС.

Администрацией района обеспечивается сохранность документов, комплектование фондов, использование архивных документов. За 2020 год исполнено 1096 социально-правовых запросов, из них с положительным ответом – 1083, 199- тематических запросов.

Наглядным и точным показателем настроения в обществе, индикатором доверия власти являются обращения граждан. В 2020 году в Администрацию Советского района и администрации сельских поселений обратились 451 человек, в том числе в письменной форме – 257 человек, устно – 194 человека. По характеру письменные обращения распределились следующим образом:

- 1) экономика (финансы, хозяйственная деятельность, природные ресурсы и охрана окружающей природной среды) – 43%;
- 2) жилищно-коммунальная сфера – 36%;
- 3) социальная сфера – 11 %;
- 4) государство, общество, политика – 7%;
- 5) оборона, безопасность, законность – 3 %.

Жители района обращались по вопросу строительства и ремонта дорог, о восстановлении водоснабжения, об улучшении жилищных условий, об оказании материальной помощи, о благоустройстве улиц, по земельным вопросам.

Все обращения были рассмотрены своевременно, на многие вопросы ответы даны были на месте.

Мы признательны каждому за конструктивные замечания и предложения.

В области заработал Центр управления регионом, который в ежедневном режиме мониторит обращения от граждан, поступающие в социальных сетях. С этой целью у нас в Администрации установлена программа Медиология, которая помогает нам оперативно находить в сети Интернет комментарии наших жителей, требующих ответа и решения. Ответы даются от имени аккаунта «Советский район официально». Это современный подход, требующий от наших специалистов ответа за несколько часов, что накладывает на нас дополнительную нагрузку и ответственность.

Организация муниципального управления

В 2020 году доля налоговых и неналоговых доходов местного бюджета (за исключением поступлений налоговых доходов по дополнительным нормативам отчислений) в общем объеме собственных доходов бюджета муниципального образования (без учета субвенций) составил 26,4%, рост к уровню 2019 года. Это связано с увеличением поступления налоговых и неналоговых доходов на 15 млн. рублей. В последующие годы показатель будет расти в связи с ежегодным снижением дополнительного норматива отчислений в бюджет.

Организаций муниципальной формы собственности, находящихся в стадии банкротства на территории района нет.

Объем незавершенного строительства за счет бюджетных средств муниципального района составил в 2020 году 8442,15 тыс. рублей. По состоянию на 01.01.2021г. не завершено строительство автомобильной дороги д. Пожидаевка Советского района 1747,1 тыс. рублей и строительство автомобильной дороги д. Большая Карповка Советского района 6695,1 тыс. рублей. В 2021 году объект - автомобильная дорога д. Пожидаевка Советского района поставлен на кадастровый учет и оформлено свидетельство о собственности. По объекту - автомобильная дорога д. Большая Карповка Советского района, ведутся мероприятия по оформлению.

Просроченной задолженности по выплате заработной платы в районе нет.

Расходы бюджета муниципального района на содержание работников органов местного самоуправления в расчете на одного жителя увеличились в 2020 году на 11,8 % и составили 1717 рублей. Рост обусловлен снижением численности населения района и увеличением фонда оплаты труда, страховых взносов в связи с индексацией оплаты труда работников органов местного самоуправления, а также тарифов ЖКХ. В дальнейшем показатель будет расти незначительно.

Схема территориального планирования муниципального района утверждена в 2008 году. В 2010, 2016, 2017 годах вносились изменения. В 2021 году ведутся работы по

разработке и утверждению новой схемы территориального планирования Советского района.

Эффективность деятельности органов местного самоуправления влияет на формирование показателя удовлетворенности населения деятельностью органов местного самоуправления муниципального района.

Удовлетворенность населения деятельностью Главы Советского района в соответствии с результатами опроса населения с применением информационно-телекоммуникационных сетей и информационных технологий в 2020 году составила 98,1%. В социологическом опросе приняли участие 1628 человек.

Работа с населением по вопросам деятельности местной власти постоянно проводится, увеличивается объем размещаемой информации в электронном виде на официальном сайте муниципального образования "Советский район" и в районной газете "Нива" в печатной и электронной версиях, регулярно проводятся встречи Главы района с населением с целью информирования о деятельности органов местного самоуправления, об участии Советского района в федеральных и областных программах, решении социальных проблем и задач, стоящих перед районной властью.

Реализация полномочий органов местного самоуправления напрямую зависит от обеспеченности финансами.

Доходы бюджета муниципального района за 2020 год составили 516,5 млн рублей, что на 47,8 млн рублей больше, чем в прошлом году. Собственные доходы составили 132,6 млн рублей, рост к прошлому году на 11,6 процента. Расходы бюджета муниципального района составили 485,4 млн рублей.

Бюджет района исполняется программным методом. На реализацию мероприятий муниципальных программ направлено 94,2 процента всех расходов бюджета муниципального района.

В сфере расходов приоритетными являются социальные расходы, которые составили 84 процента бюджетных средств.

В отчетном году заключены договоры аренды земельных участков, расположенных на территории района, на общую сумму более 1,5 млн. рублей.

Большая часть закупок товаров, работ, услуг для муниципальных нужд производится конкурентными способами определения поставщиков, тем самым обеспечивается прозрачность и доступность закупок.

В 2020 году Администрацией района проведено 140 закупок на общую сумму 72,4 млн. рублей, из них 21 конкурентная процедура (аукционы и конкурсы) собственными силами без участия специализированных организаций на сумму 69,1 млн. рублей. Более масштабными являются закупки в области дорожной деятельности. Экономия при проведении конкурентных процедур составила 4,5 млн. рублей.

Глава района регулярно проводит встречи с населением, которые освещаются на официальном сайте муниципального образования "Советский район" и в районной газете «Нива». Вопросы жителей района фиксируются, анализируются, соответствующие службы, готовят аргументированные ответы.

В Советском районе создан и работает Общественный совет при Главе района, который обеспечивает взаимодействие населения района с органами местного самоуправления, общественными объединениями. Проводятся «круглые столы» по вопросам перспективного развития района.

На официальном сайте муниципального образования "Советский район" создан раздел «Обращения граждан и организаций», где общественность имеет возможность прокомментировать любую информацию (новость), либо задать вопрос Главе района.

В этом разделе регулярно размещается информация о количестве и характере поступивших обращений граждан, График приема посетителей, материалы разъяснительного характера, а также сведения и принятых мерах по реализации поднятых в обращениях граждан проблем.

В районной газете «Нива» под рубрикой «Горячая линия» публикуются комментарии специалистов Администрации района и районных служб на задаваемые населением актуальные вопросы.

В целях информирования населения Советского района о деятельности Администрации Советского района Глава района ежегодно проводит встречи с населением района с отчетом о социально-экономическом развитии района и задачах на ближайшую перспективу.

Кроме того, Глава района ежегодно отчитывается перед депутатами Представительного Собрания о деятельности Администрации Советского района.

В соответствии с Положением о порядке организации проведения социологических опросов с целью определения уровня оценки населением результатов деятельности органов местного самоуправления городских округов и муниципальных районов, утвержденным постановлением Губернатора Курской области, проводятся социологические опросы населения района об удовлетворенности населения деятельностью органов местного самоуправления. В 2020 году уровень удовлетворенности населения деятельностью органов местного самоуправления муниципального района «Советский район» составил 98,1% от числа опрошенных лиц, в 2017 году - 60,4%.

В рамках повышения качества и доступности государственных и муниципальных услуг с 2013 года действует филиал областного многофункционального центра по предоставлению государственных и муниципальных услуг. В настоящее время специалисты филиала предоставляют свыше 90% всех государственных и муниципальных услуг.

С целью создания необходимых условий для качественного и удобного обслуживания посетителей с конца 2015 года в шести муниципальных образованиях Советского района, где население превышает 1000 человек стали работать Территориальные обособленные структурные подразделения или сокращённо – ТОСПы. Это значит, что по установленному графику специалисты МФЦ принимают посетителей непосредственно в зданиях сельсоветов, а люди, не выезжая в районный центр, получают необходимые консультации и услуги.

Одним из направлений работы органов местного самоуправления района является обеспечение предоставления гражданам государственных и муниципальных услуг в электронном виде, утвержден перечень таких услуг.

Создано электронное взаимодействие между различными органами управления, что способствует улучшению качества предоставляемых услуг и сокращению сроков предоставления услуг.

В течение 2020 года оказано свыше 70 % муниципальных услуг в электронном виде.

Но следует отметить, что спрос населения на предоставление муниципальных услуг в электронном виде растет медленно, что связано с недостаточным обеспечением населения персональными компьютерами и ограниченностью доступа к сети «Интернет», особенно в сельской местности.

1.5 Анализ отраслевой структуры экономики

1.5.1 Развитие экономики: основные тенденции

В структуре экономики Курской области в целом повышена доля сельского хозяйства-16,3%, а также обрабатывающие производства – 15,7% ВРП, в целом на промышленность приходится 28,7% ВРП.

Производство в основном концентрируется в городах (Курск, Железногорск, Курчатова), которые рассматриваются как опорные точки осуществления инновационной политики, развития деловой инфраструктуры, подготовки кадров, создания базовых центров внедрения научных достижений в производство.

Таблица 1.5.1.1 - Распределение предприятий по виду деятельности, %

Виды экономической деятельности	Советский муниципальный район			Курская область			Российская Федерация		
	2018	2019	2020	2018	2019	2020	2018	2019	2020
Сельское хозяйство, лесное хозяйство, рыболовство	16,27	14,65	13,42	4,11	4,00	3,88	2,74	2,69	2,71
Добыча полезных ископаемых	0,60	0,64	0,67	0,18	0,22	0,21	0,41	0,44	0,47
Обрабатывающие производства	3,61	2,55	1,34	7,16	7,17	7,07	7,35	7,49	7,56
Обеспечение электрической энергией, газом и паром; кондиционирование воздуха	0,60	0,64	0,67	0,51	0,46	0,46	0,53	0,55	0,57
Водоснабжение; водоотведение, организация сбора и утилизация отходов, деятельность по ликвидации загрязнений	1,81	1,91	2,01	1,21	1,18	1,15	0,62	0,63	0,64
Строительство	0,00	0,00	0,00	9,38	10,07	10,84	11,27	11,47	11,52
Торговля оптовая и розничная; ремонт автотранспортных средств и мотоциклов	9,04	9,55	10,07	25,78	23,96	22,31	30,39	28,34	26,65
Транспортировка и хранение	2,41	3,18	3,36	5,28	5,37	5,63	5,84	5,86	5,93
Деятельность гостиниц и предприятий общественного питания	0,00	0,00	0,00	1,53	1,50	1,49	2,29	2,38	2,47
Деятельность в области информации и связи	2,41	1,91	2,01	2,55	2,49	2,41	3,00	3,04	3,08
Деятельность финансовая и страховая	1,20	1,27	1,34	1,35	1,30	1,25	1,75	1,69	1,69
Деятельность по операциям с недвижимым имуществом	1,20	0,00	0,00	7,09	7,19	7,26	7,94	8,38	8,80
Деятельность профессиональная, научная и техническая	1,81	1,91	0,00	6,10	6,23	6,10	8,43	8,54	8,57
Деятельность административная и сопутствующие дополнительные услуги	0,60	1,91	2,01	2,95	3,23	3,30	3,92	4,00	3,94
Государственное управление и обеспечение военной безопасности; социальное обеспечение	14,46	14,65	15,44	5,14	5,26	5,52	2,17	2,33	2,49
Образование	15,66	16,56	17,45	5,63	5,85	5,99	3,14	3,35	3,59
Деятельность в области здравоохранения и социальных услуг	1,81	1,91	2,01	3,10	3,35	3,58	1,97	2,16	2,35
Деятельность в области культуры, спорта, организации досуга и развлечений	16,87	16,56	17,45	4,41	4,49	4,82	1,84	1,98	2,12
Предоставление прочих видов услуг	9,64	10,19	10,74	6,54	6,67	6,73	4,41	4,66	4,85

В муниципальном образовании «Советский район» не сосредоточены крупные промышленные узлы. В структуре экономики Советского муниципального района Курской области наблюдается повышенная доля сельского и лесного хозяйства (13,42%), показатель существенно выше, чем по Курской области и Российской Федерации в 2020 г. на 9,54% и 10,71% соответственно. В услугах доминируют образование и деятельность в области культуры, спорта, организации досуга и развлечений - 17,45% по обоим направлениям.

В Советском районе доля организаций по виду деятельности «обрабатывающие производства» в период 2018 - 2020 гг. сократилась с 3,61% до 1,34% в связи с сокращением предприятий на 4 ед.

В период 2018 - 2020 гг. структурный состав хозяйствующих субъектов Советского района изменился незначительно. В том числе незначительно сократилась доля организаций, занятых в сельском хозяйстве на 2,9%; увеличился удельный вес предприятий в образовании на 1,8%.

Одним из важнейших индикаторов развития экономики муниципального образования является динамика количества предприятий и организаций. На рисунке 1.5.1.1 представлена динамика количества предприятий и организаций в муниципальных районах Курской области.

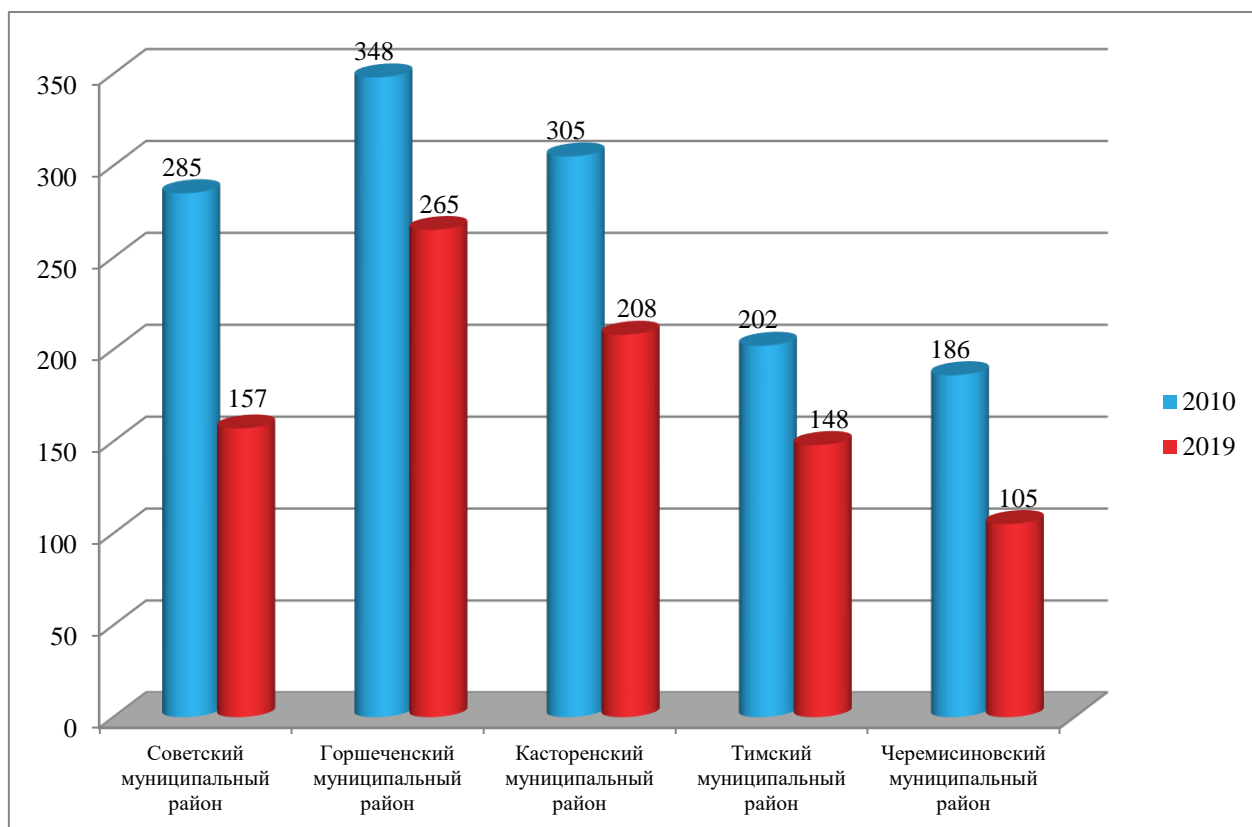


Рисунок 1.5.1.1 – Динамика количества предприятий и организаций в муниципальных районах Курской области

В 2019 г. в сопоставлении с данными 2010 г. наблюдается снижение количества предприятий и организаций в муниципальных районах Курской области. Существенное снижение показателя выявлено в Советском и Черемисиновском муниципальных районах, более чем на 44,9% в 2019 г. по сравнению с уровнем 2010 г. в Советском муниципальном районе и на 43,5% в Черемисиновском муниципальном районе. В Советском, Касторенском, Тимском и Черемисиновском районах основная часть предприятий и организаций относятся к муниципальной собственности. По данным на 1 января 2020 г., на их долю приходится 46,5%, 42,3%, 40,5% и 59% соответственно. В Горшеченском районе преобладают предприятия и организации частной формы собственности.

Оценивая территориальную концентрацию предприятий и организаций в муниципальных районах Курской области, следует отметить, что самое низкое число субъектов хозяйствования, функционирующих в районе в расчете на 1 кв. км, отмечается Льговском муниципальном районе (0,087). Также достаточно низкое значение показателя наблюдается в Хомутовском районе (0,091), Коньшевском (0,111) и Щигровском (0,085).

Невысокое значение показателя отмечается в Солнцевском (0,119) и Черемисиновском (0,129) районах. В Советском районе на 1 кв. км приходится 0,131 предприятий и организаций. Лидирующие позиции занимает Курском муниципальном районе, где на 1 кв. км расположено 0,377 предприятия и организации.

В Курской области отмечается достаточно высокий уровень развития промышленного производства и сельского хозяйства.

На рисунке ниже представлена динамика объема отгруженных товаров собственного производства, выполненных работ и услуг собственными силами (без субъектов малого предпринимательства).

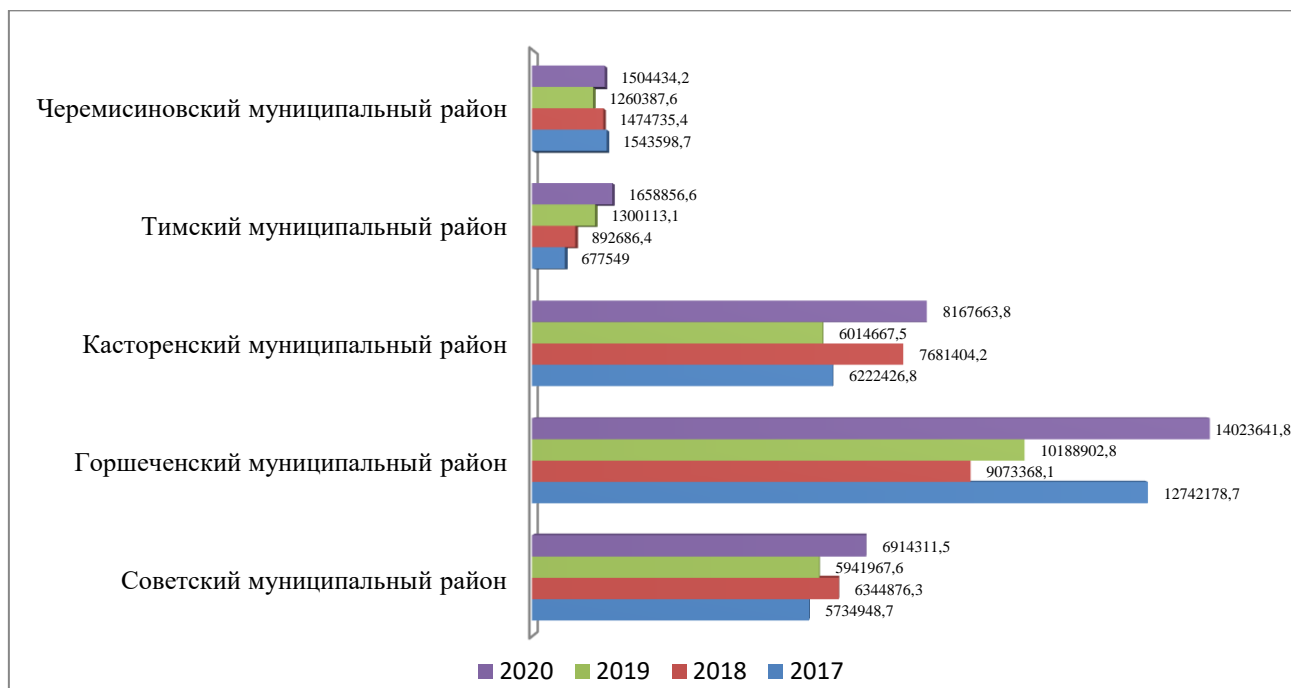


Рисунок 1.5.1.2 - Динамика объема отгруженных товаров собственного производства, выполненных работ и услуг собственными силами (без субъектов малого предпринимательства) по муниципальным районам Курской области, тыс. руб.

В период 2017 - 2020 гг. положительная динамика объема отгруженных товаров собственного производства, выполненных работ и услуг собственными силами (без субъектов малого предпринимательства) ежегодно отмечается в Тимском муниципальном районе, темп роста показателя составляет 244,8%. В других районах, расположенных на северо-востоке Курской области, выявлена также положительная, но нестабильная динамика. За исключением Черемисиновского муниципального района, в котором наблюдается падение на 2,6%. Так, в Советском муниципальном районе объем отгруженных товаров собственного производства, выполненных работ и услуг собственными силами увеличился на 20,6%; в Горшеченском районе увеличение составило 10,1%; в Касторенском муниципальном районе этот показатель увеличился на 31,3% за анализируемый период.

Анализ финансовых результатов деятельности организаций отдельных муниципальных районов Курской области, свидетельствует о том, что в 2020 г. наиболее сложное положение имеет Черемисиновский муниципальный район, в котором удельный вес убыточных предприятий на конец 2020 года составляет 20%. Доля убыточных организаций в Тимском районе составляет 8%, в Касторенском районе – 14,6%, в Горшеченском районе – 13,08% и в Советском районе 15,0% соответственно.

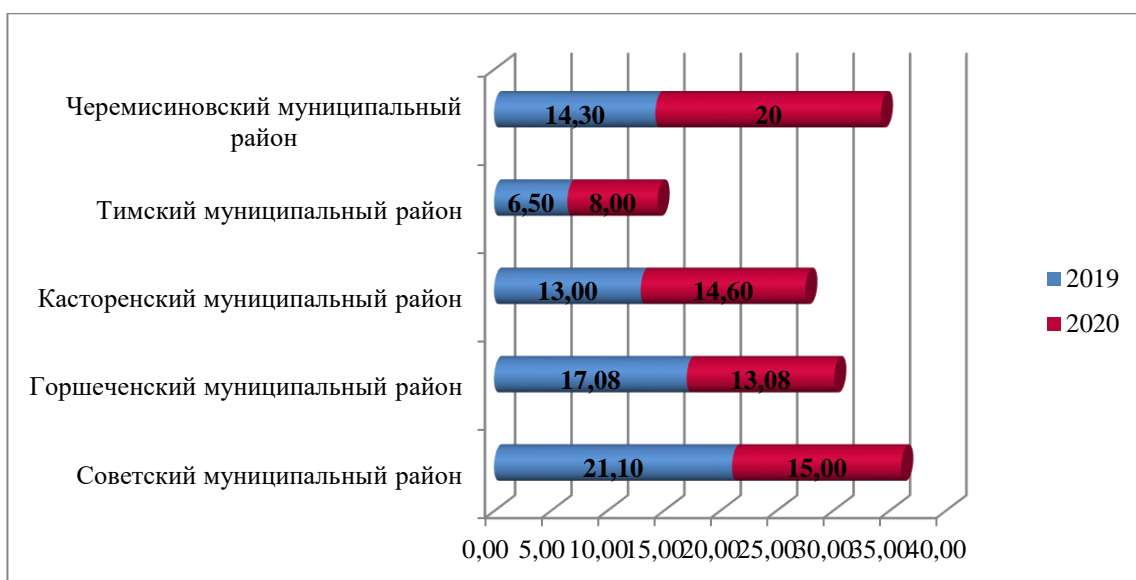


Рисунок 1.5.1.3 – Удельный вес убыточных организаций в общем числе организаций по данным бухгалтерской отчетности в муниципальных районах Курской области, по состоянию на конец 2019-2020 гг., %

Сальдированный финансовый результат по итогам 2020 г. имеет положительное значение в Тимском (750190 тыс. руб.), Горшеченском (1031845 тыс. руб.), Черемисиновском (1059355 тыс. руб.) и Советском районах (2358811 тыс. руб.). В Касторенском муниципальном районе в 2020 г. этот показатель имеет отрицательное значение (-20625580 тыс. руб.).

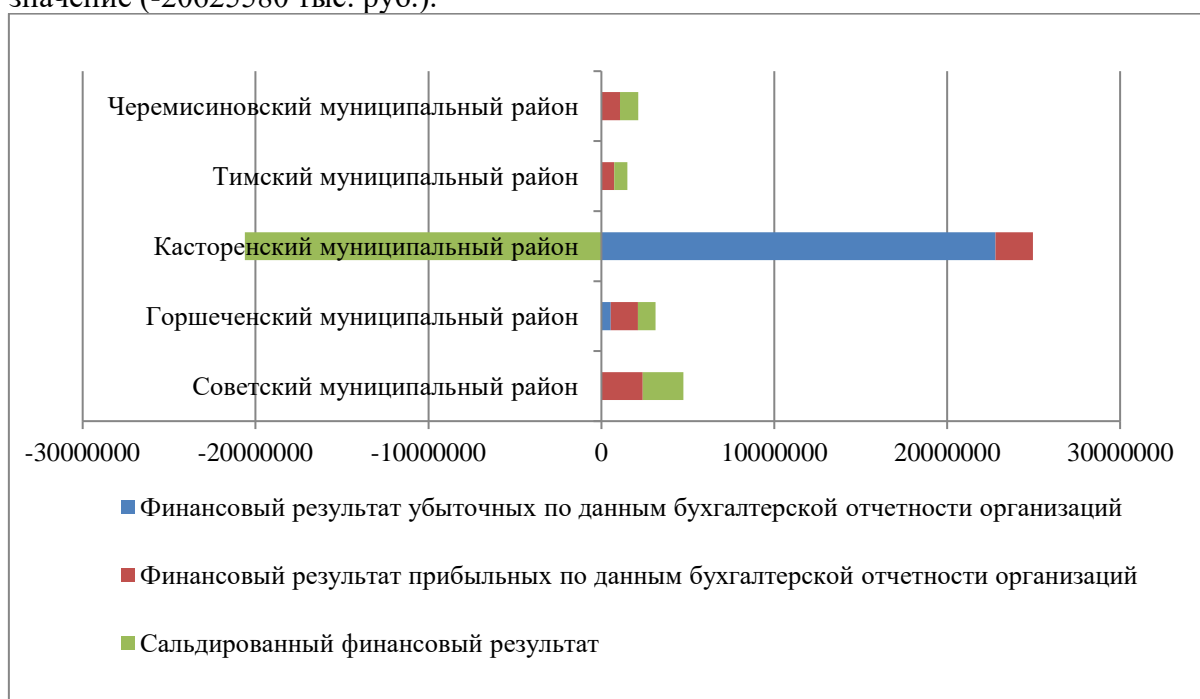


Рисунок 1.5.1.4– Сальдированный финансовый результат по данным бухгалтерской отчетности в муниципальных районах Курской области, по состоянию на конец 2020 г., тыс.руб.

Организации, функционирующие в различных сферах деятельности, нередко имеют кредиторскую и дебиторскую задолженность, на рисунке 38 представлена задолженность субъектов хозяйствования муниципальных районов Курской области по итогам 2020г.



Рисунок 1.5.1.5 – Кредиторская и дебиторская задолженность организаций (в муниципальных районах Курской области, по состоянию на конец 2020 г., тыс. руб.

По дебиторской задолженности наиболее высокий показатель среди рассматриваемых муниципальных образований имеет также Горшеченский район. В Советском районе показатели дебиторской и кредиторской задолженности средние по сравнению с представленными районами. При этом просроченная кредиторская задолженность наблюдается из анализируемых районов только в Черемисиновском муниципальном районе (0,4 млн руб. или 1,8%) (данные 2019 г.). Просроченная дебиторская задолженность в Советском районе (0,6 млн руб.), в Тимском (точные данные не публикуются в целях конфиденциальности) и в Черемисиновском районе (0,1 млн руб.). Проведя сравнение по всей территории Курской области можно сказать, что максимальный размер просроченной кредиторской задолженности характерен для Щигровского района (31,3%); максимальный размер просроченной дебиторской задолженности в Курчатовской районе (64%). В целом состояние районов по данному показателю удовлетворительное, в большинстве районов отсутствует просроченная задолженность.

1.5.2 Промышленное производство

Промышленное производство района сосредоточено в основном в двух отраслях: пищевая промышленность и добыча полезных ископаемых.

Объем промышленного производства в Советском районе в 2020 году составил 1943,6 млн. рублей.

Основными отраслями промышленности в районе являются переработка сельскохозяйственного сырья, в частности производство сахара-песка.

Градообразующим предприятием района является предприятие пищевой индустрии АО «Кшенский сахарный комбинат» в п. Кшенский.

Из предприятий других отраслей выделяется ООО «Пласт-Импульс» п.Кшенский, занимающееся добычей глины.

Производство пищевых продуктов занимает более 80 % в общем объеме произведенной продукции. АО «Кшенский сахарный комбинат» является безусловным лидером среди промышленных предприятий района. Его доля в объеме произведенной промышленной продукции района составляет около 87% и более 99% в производстве

пищевых продуктов. Работает под руководством инвестиционной компании Группа компаний «РУСАГРО».

В сырьевую зону сахарного комбината входят сельхозпредприятия Советского района, 6 районов Курской области, соседних с Советским районом, 1 район Орловской области, 2 района Липецкой области.

В 2017 году инвестиционной компанией проведена реконструкция Кшенского сахарного комбината по доведению мощности переработки сахарной свёклы до 5000 тонн в сутки. Инвестиционные вложения за период 2017- 2020 годов составили 989,9 млн. рублей.

В 2020 году переработано 405 тыс. тонн сахарной свеклы. При выходе сахара 15,86 процента произведено 64,2 тыс. тонн сахара (в 2019 – 81,2 тыс. тонн) или 79 процентов от уровня предыдущего года в связи со снижением объема заготовки. В 2021 году заготовлено 346,9 тыс. тонн сахарной свеклы, выработано 53,53 тыс. тонн сахара.

ООО «Пласт-Импульс» - динамично развивающееся предприятие, обеспечивающее ряд крупных производителей керамической промышленности высококачественным сырьем. Имеется свой комплекс шихтовой подготовки сырья. В результате установки на предприятии комплекса по шихтоподготовке глин для производства шихты появилась возможность измельчать и смешивать глины с различными химическими показателями и формировать сорта глин с заданными характеристиками, а также использовать для приготовления шихты те виды глин, которые в чистом виде в настоящее время не находят потребителя. Производительность комплекса 100-120 тонн в час.

В 2020 году добыто 189,5 тыс. тонн тугоплавкой глины, в 2017 - 238 тыс. тонн, снижение связано с сокращением рынков сбыта.

Организация заняла определенную нишу в горнодобывающей отрасли Курской области.

Современный уровень развития промышленности не вполне соответствует потенциалу развития района. Есть необходимость развития сектора переработки сельскохозяйственной продукции. А также развитие промышленности строительных материалов. При наличии собственного сырья в районе отсутствует производство кирпича, особенно облицовочного, керамической плитки, цемента и др.

1.5.3 Сельское хозяйство

Сельское хозяйство является одним из основных направлений развития экономики Советского муниципального района. В сельскохозяйственной отрасли трудятся 24% населения района, среднемесячная заработная плата по сельскохозяйственным предприятиям стабильно растет год от года (+12,5% в относительно показателя 2019 года) и превышает средний показатель по району на 26,5%.



Рисунок 1.5.3.1 – Динамика изменения среднемесячной заработной платы работников организаций Советского муниципального района, рубли

Основные направления сельскохозяйственного производства предприятий Советского района – растениеводство и животноводство. За последние пять лет объем производства продукции растениеводства вырос более, чем в два раза. В сфере растениеводства наблюдается стабильный рост, чего нельзя сказать о животноводстве. Объемы производства в этой сфере крайне нестабильны. Необходимо отметить, что, несмотря на значительное увеличение данного показателя в 2016 году, объемы производства продукции животноводства в 2020 году меньше значений аналогичного показателя 2015 года на 5%.

В 2020 году сельскохозяйственными организациями Советского муниципального района было реализовано почти 372,5 тысяч тонн продукции растениеводства. Стоит отметить, что почти половина этого объема приходится на зерно злаковых и бобовых культур, около четверти приходится на пшеницу. Таким образом, реализация зерна и пшеницы является наиболее приоритетным направлением в сфере растениеводства Советского муниципального района.

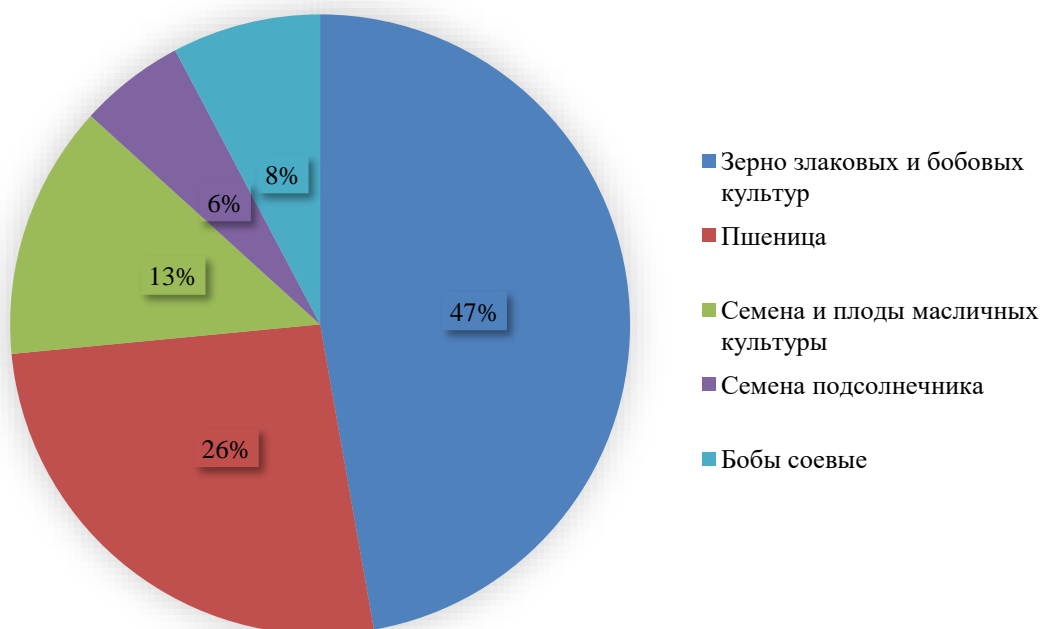


Рисунок 1.5.3.2 – Реализация продукции растениеводства сельскохозяйственными организациями Советского муниципального района в 2020 году, центнеры

Необходимо отметить, что, несмотря на ведущую роль зерновых и бобовых культур в сфере растениеводства Советского муниципального района, в последние годы наблюдается тенденция уменьшения размеров посевной площади данными культурами. За последние пять лет посевная площадь зерновых и бобовых культур уменьшилась на 16%. При этом размеры посевной площади других культур, напротив, выросли на 32%. Этот факт говорит об увеличении диверсификации посевных площадей Советского района. Сельскохозяйственные предприятия района могут себе позволить данный шаг за счет увеличения урожайности зерновых и зернобобовых культур. Так, относительно значений 2015 года, данный показатель вырос почти в два раза до 57,4 центнеров с гектара убранной площади. Как следствие, значительно увеличился (+67%) и показатель валовых сборов зерновых и зернобобовых культур в Советском муниципальном районе. В 2020 году он составил почти 257 тысяч тонн.

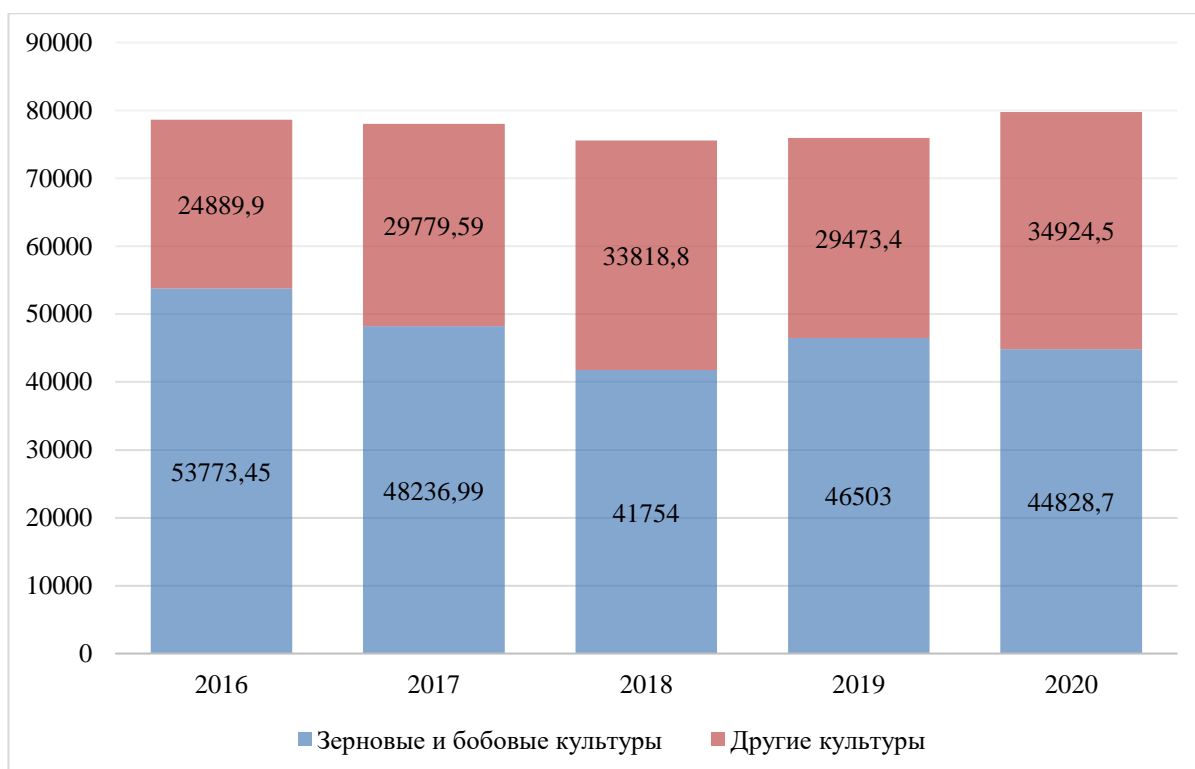


Рисунок 1.5.3.3 – Динамика изменения посевной площади сельскохозяйственных культур в хозяйствах всех категорий Советского муниципального района, гектар

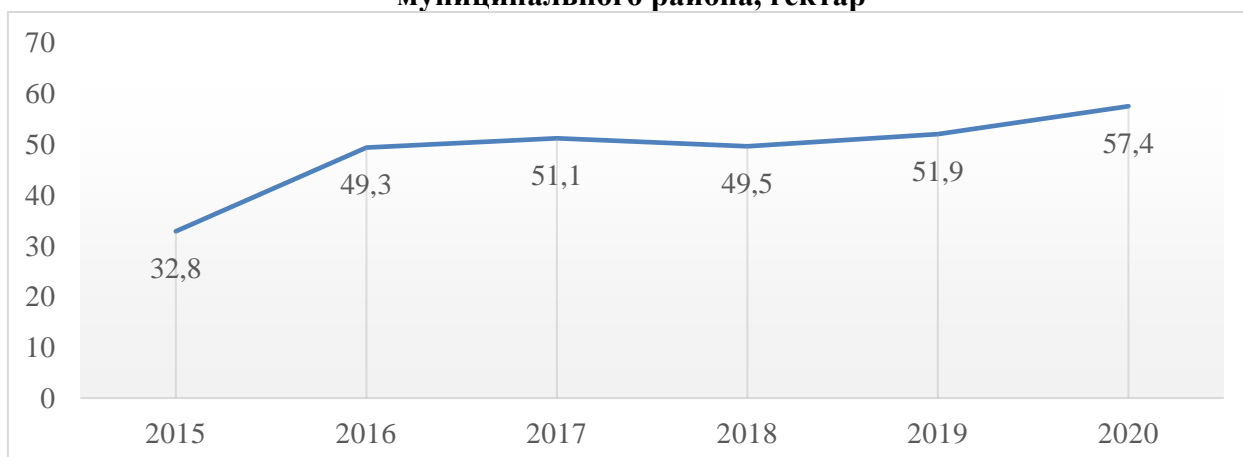


Рисунок 1.5.3.4 – Динамика изменения урожайности зерновых и зернобобовых культур в Советском муниципальном районе, центнер с гектара убранный площади

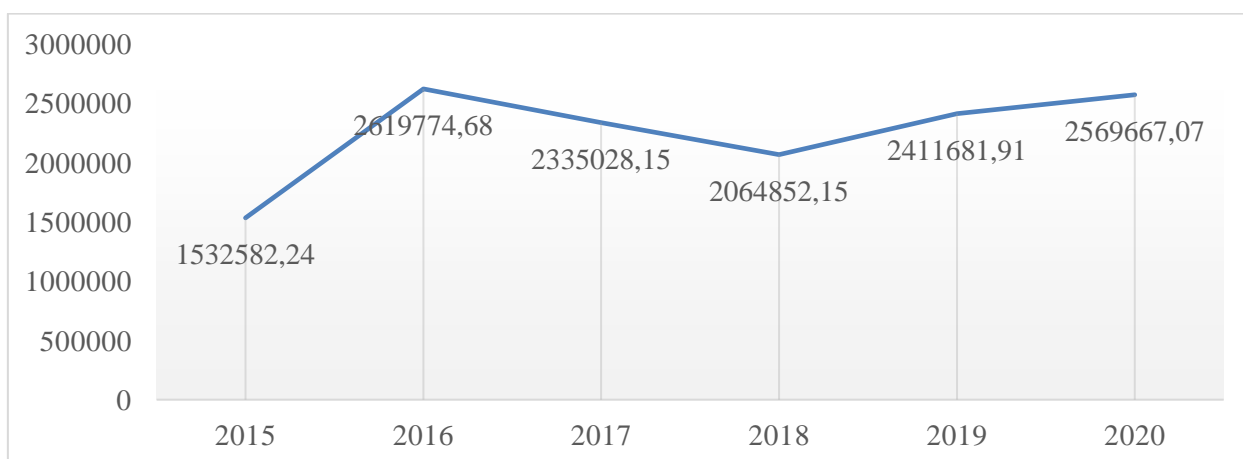


Рисунок 1.5.3.5 – Динамика изменения валовых сборов зерновых и зернобобовых культур в Советском муниципальном районе, центнеры

Совокупность перечисленных выше фактов говорит о повышении эффективности использования посевных площадей Советского муниципального района. Происходит это, главным образом, за счет технического переоснащения отрасли. Ежегодное снижение количества сельскохозяйственной техники в сельскохозяйственных организациях Советского муниципального района можно объяснить заменой устаревших тракторов и комбайнов более новыми и эффективными машинами.

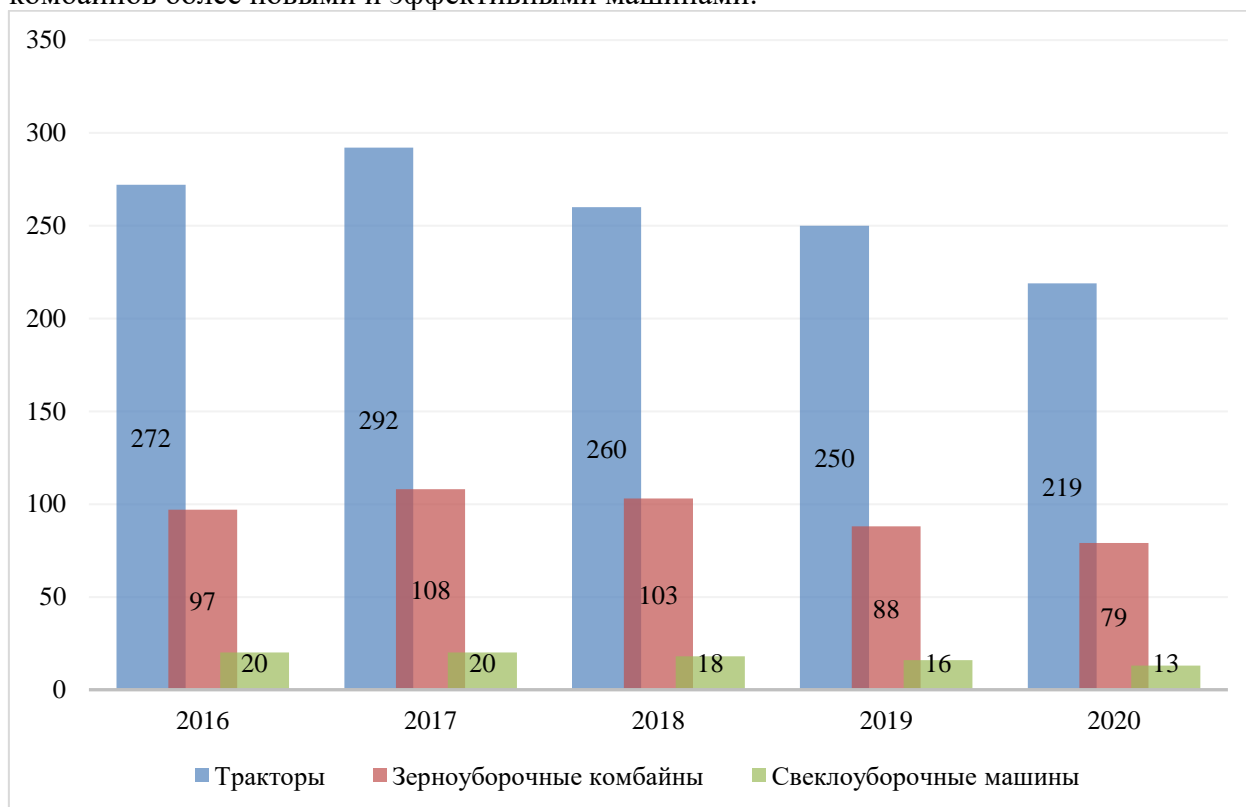


Рисунок 1.5.3.6 – Динамика изменения количества сельскохозяйственной техники в сельскохозяйственных организациях Советского муниципального района на конец года, штук

Важное место в структуре сельскохозяйственной отрасли Советского муниципального района занимает отрасль животноводства. В 2020 году поголовье КРС в хозяйствах всех категорий составило 6333 голов, в том числе коров – 2533 головы. Данный показатель выше значений 2018 и 2019 годов, но, к сожалению, ниже показателя 2017 на 9% и 4% соответственно. Также наблюдается резкое снижение поголовья овец и коз. Падение составило 36% относительно показателей 2017 года. Более чем в два раза уменьшилось количество пчелосемей. Уменьшаются, пусть и не так резко, и поголовья свиней, лошадей и кроликов.

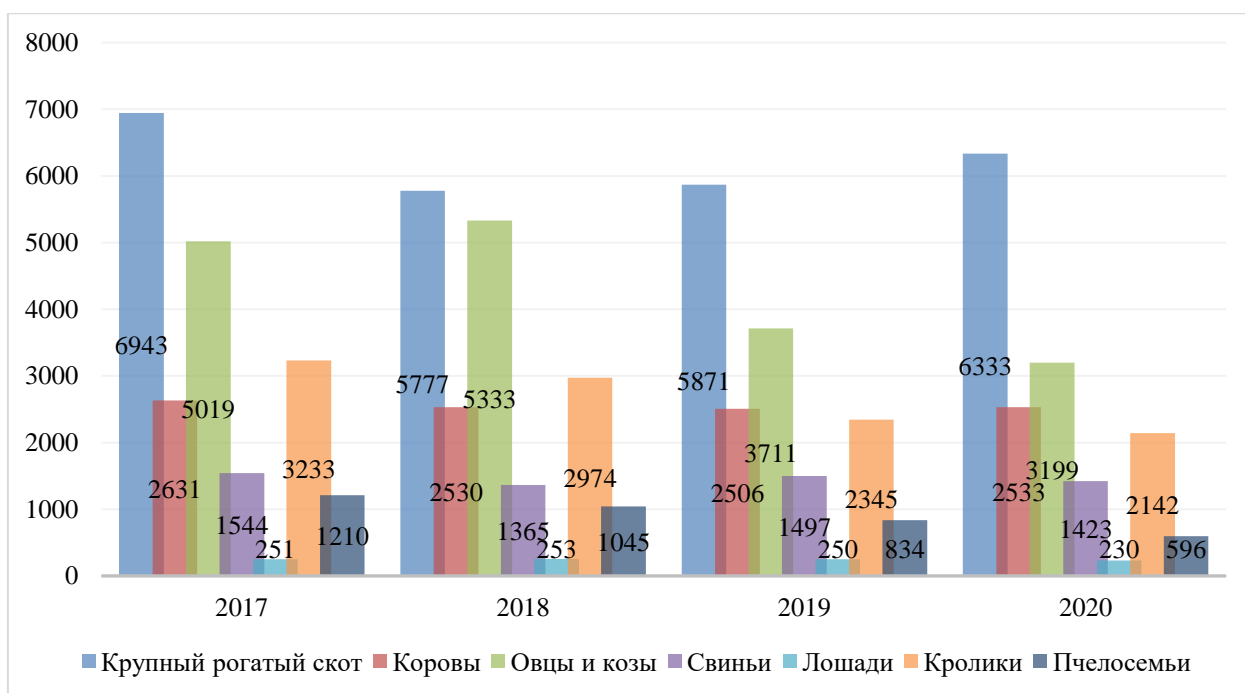


Рисунок 1.5.3.7 – Динамика изменения поголовья скота в Советском муниципальном районе, голов

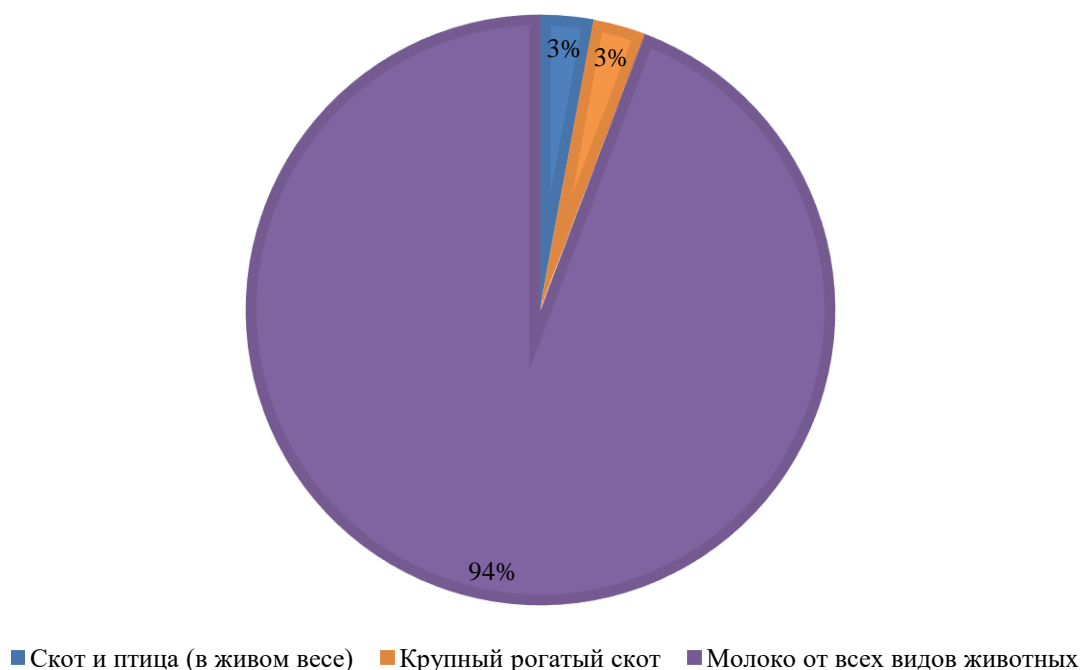


Рисунок 1.5.3.8 – Реализация продукции животноводства сельскохозяйственными организациями Советского муниципального района в 2020 году, центнеры

Значительное количество коров, овец и коз среди всего скота Советского муниципального района объясняет столь значительную (94%) долю молока среди всей реализованной продукции животноводства предприятий Советского района в 2020 году.

Подводя итог выше сказанному, хочется отметить, что сельскохозяйственная отрасль по праву является основополагающей и наиболее важной сферой экономики Советского муниципального района. При этом, основной упор предприятия района делают на развитие растениеводческой отрасли, отводя животноводство на второй план.

На территории района работают инвестиционные компании: ООО "Управляющая компания "Русский Дом" (АО Советская МТС), ООО "Группа Компаний "Русагро"(ООО Кшеньягро)), ООО «Управляющая компания Агро-Инвест» (ЗАО Касторное АгроИнвест), АО Агрокомплекс Мансурово, ООО «Паритетинвест», 9 сельскохозяйственных предприятий различных форм собственности, 27 крестьянских (фермерских) хозяйств и индивидуальных предпринимателей.

В последние 10 лет в районе завершен ряд инвестиционных проектов по реконструкции и строительству животноводческих объектов. Объем инвестиций в отрасль составил 3,2 млрд. рублей.

В АО «Агрокомплекс «Мансурово» построен молочный комплекс на 1200 голов молочного стада и молочно-товарная ферма в ООО «Агрофирма «Озеро» на 300 голов.

Произведена реконструкция животноводческих объектов в Агрофирме «Озеро» и фермерском хозяйстве – ИП Ракчеев Юрий Викторович.

Благодаря вливанию инвестиций в отрасль, а также государственной поддержке на покупку племенных животных, реализацию молока, поголовье животных стабилизировалось, достигнута положительная динамика и в отрасли.

На 1 января 2021 года численность поголовья крупного рогатого скота во всех категориях хозяйств составляет 6,3 тыс. голов, в том числе коров 2,5 тыс. голов. Основное поголовье сосредоточено в сельхозпредприятиях. На их долю приходится 65% КРС, в том числе 58% коров.

Удельный вес крестьянских (фермерских) хозяйств в общем поголовье составляет около 3%, хозяйств населения 32-39 %% соответственно.

За 2020 год произведено 18,6 тыс. тонн молока и 0,8 тыс. тонн мяса. В 2021 году планируем получить молока на уровне прошлого года, более 18 тыс. тонн и мяса 0,8 тыс. тонн.

Перед АПК района стоит задача не только закрепить достигнутое, но и планомерно наращивать сельскохозяйственное производство, работать над повышением качества производимой продукции.

Необходимо в растениеводстве вести ежегодное раскисление почв путем известкования-внесения дефеката на площади до 3 тыс. га. На текущий период кислых почв в районе более 40 %.

Общая стоимость реализованной сельскохозяйственной продукции в 2020 году составила 5305 млн. рублей, темп роста в сопоставимых ценах к 2019 году составил 130,7%.

За последние годы с 2017 по 2020 инвестиционные вложения в отрасль сельское хозяйство составили более 1,8 млрд. рублей, средства направлены на обновление сельскохозяйственной техники, транспорта, оборудования, реконструкцию и модернизацию производственных помещений.

Для дальнейшего развития сельского хозяйства в Советском районе необходимо привлечение инвестиций для развития животноводства, сектора переработки сельскохозяйственной продукции, развитие малых форм хозяйствования. Учитывая значительный объем производства молока на территории Советского района в 2020 и 2021 годах, целесообразно проработать вопрос создания собственных мощностей по переработке молока, что будет способствовать образованию новых рабочих мест и дополнительным налоговым поступлениям в консолидированный бюджет.

1.5.4 Потребительский рынок

Потребительский рынок района в последние годы был стабильным и характеризовался высоким уровнем насыщения продовольственными и непродовольственными товарами. В широком ассортименте представлены товары и услуги повседневного спроса. Потребительский рынок представляет собой разветвленную сеть предприятий торговли, общественного питания и сферы услуг.

Торговое обслуживание населения осуществляют более 200 торговых точек, в том числе 29 – павильоны, лотки, киоски.

Торговая площадь торгующих организаций составляет более 12 тыс. кв. метров. Более 67 процентов торговых объектов района сконцентрированы в п.Кшенский (на 1000 жителей поселка приходится 27 торговых объектов).

В целом за период с 2017 по 2020 год на территории района построено, реконструировано, открыто в арендованных помещениях 10 торговых объектов, создано 36 новых рабочих места.

Но в 2020 году в связи с распространением коронавирусной инфекции и введением ограничений на функционирование предприятий потребительского рынка временно была приостановлена деятельность объектов розничной торговли непродовольственными товарами и ярмарок.

Динамика розничного товарооборота предприятий торговли по всем отраслям экономики Советского муниципального района приведена на рисунке ниже.

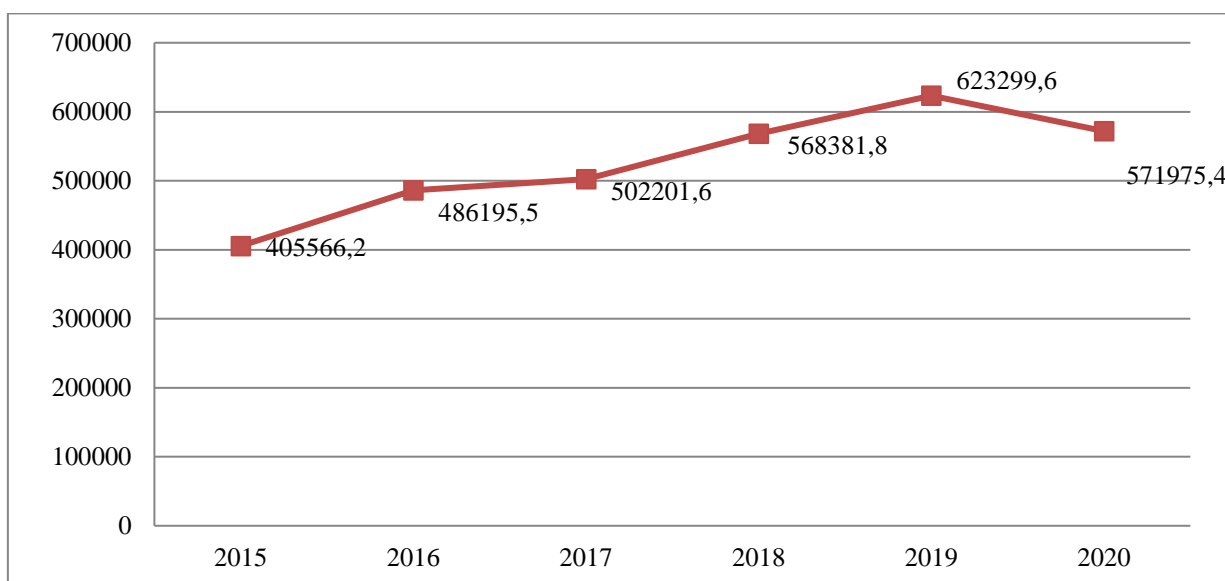


Рисунок 1.5.4.1 - Оборот розничной торговли (без субъектов малого предпринимательства) Советский муниципальный район, тыс руб.

В целом ситуацию можно оценить как благоприятную, в период 2015 - 2020 гг. наблюдается увеличение объема розничного товарооборота, незначительный скачок отмечается в 2019 г. По итогам 2020 г. показатель составляет 571,9 млн руб., но анализ товарной массы при исключении влияния ценового фактора свидетельствует о снижении оборота в результате изменения физического объема.

Динамика индекса физического объема оборота розничной торговли организаций (без субъектов малого предпринимательства) представлена на рисунке ниже.

В рассматриваемый период с 2018 года товарная масса оборота сокращалась, рост объема розничного товарооборота был обусловлен изменением цен. Наиболее благоприятная ситуация в муниципальном образовании сложилась в 2014 г.

Торговая площадь торгующих организаций составляет 12,835 тыс. кв. метров. На 1000 жителей района приходится торговых площадей 777,7 кв. метров.

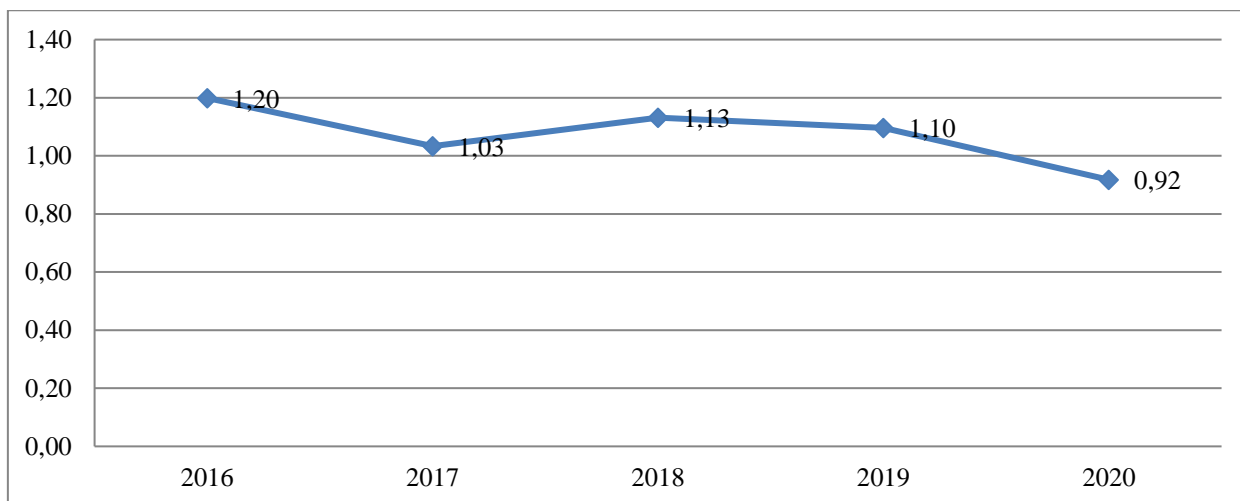


Рисунок 1.5.4.2 – Динамика индекса физического объема оборота розничной торговли организаций (без субъектов малого предпринимательства) Советского муниципального района, 2016-2020 гг.

Более 67 процентов торговых объектов района сконцентрированы в п.Кшенский (на 1000 жителей поселка приходится 27 торговых объектов).

Успешно продолжают работать магазины торговых сетей «Магнит», «Магнит-косметик», «Пятёрочка», «Оптимист». В этих магазинах реализуется широкий ассортимент продовольственных и непродовольственных товаров с невысоким уровнем наценок, проводятся различные акции по снижению цен.

Действуют магазины самообслуживания потребительского общества «Советское» «Нива» в п.Кшенский, «Кооператор» в с.Мансурово МО «Мансуровский сельсовет».

В целях насыщения рынка товарами и стабилизации цен и в соответствии с Графиком проведения ярмарок в поселке Кшенский постоянно действуют три универсальные ярмарки по продаже продовольственных и непродовольственных товаров. Выделено более 200 торговых мест на ярмарках.

Администрацией поселка Кшенский организованы две постояннодействующие ярмарки: универсальная «Выходного дня» еженедельно по субботам с участием местных и иногородних индивидуальных предпринимателей и универсальная ярмарка в п. Кшенский постоянно (пять раз в неделю).

Универсальная ярмарка организована потребительским обществом «Советское», работает на постоянной основе.

Кроме того, в течение года проводятся различные праздничные продовольственные ярмарки.

Всё это играет положительную роль в снижении социальной напряженности, более полному удовлетворению покупательского спроса и создании новых рабочих мест.

Следует отметить, что российские торговые сети наращивают свое присутствие в районе. Количество их торговых точек в районе растет, в то время как у местных индивидуальных предпринимателей уменьшается.

В целях насыщения рынка товарами и стабилизации цен в поселке Кшенский организуются три универсальные ярмарки, места на них выделяются индивидуальным предпринимателям, юридическим лицам, гражданам, незарегистрированным в качестве ИП.

Оборот общественного питания по крупным и средним организациям в 2020 году составил 6 млн. рублей, темп снижения к уровню прошлого года в сопоставимых ценах 76 процентов, такое снижение связано с распространением коронавирусной инфекции и введением ограничений на функционирование предприятий потребительского рынка, что

привело к временному приостановлению деятельности предприятий общественного питания, а также с переходом учреждений образования на дистанционный режим работы (школьные столовые не работали).

В сфере общественного питания действует 26 предприятий, общей площадью для обслуживания посетителей 2865 кв. метров на 1734 места. В их числе две закусочные, одно кафе, четыре столовые предприятий, 17 столовых в учебных заведениях и 2 в дошкольных учреждениях.

Вывод. Структура экономики Советского муниципального района характеризуется высокой долей организаций сельскохозяйственного профиля.

В Советском муниципальном районе невысокий уровень развития промышленного производства, но наблюдается положительная динамика объема отгруженных товаров собственного производства, выполненных работ и услуг собственными силами предприятий района.

Потребительский рынок и сфера услуг Советского района стабильный и характеризуется высоким уровнем насыщения продовольственными и непродовольственными товарами. В широком ассортименте представлены товары и услуги повседневного спроса.

1.6 SWOT-анализ развития муниципального образования, анализ сильных и слабых сторон, возможностей и угроз, оценка конкурентных преимуществ

1.6.1 SWOT-анализ муниципального образования «Советский район» Курской области с учетом социально-экономического потенциала

На основе сложившейся ситуации социально-экономического развития Советского района Курской области проведен анализ сильных, слабых сторон, возможностей и угроз (SWOT-анализ) с учетом приоритетных направлений стратегического развития.

Таблица 1.6.1.1 – SWOT-анализ социально-экономического развития Советского района Курской области

Сильные стороны (S)	Слабые стороны (W)
<i>Человеческий капитал и уровень жизни населения</i>	
Увеличение доли мужского населения	Снижение рождаемости
Рост среднемесячной номинальной начисленной заработной платы по району	Сокращение численности постоянного населения
Повышение среднего размера пенсий по району	Отрицательный миграционный прирост
Рост числа больничных коек на 10000 человек населения	Отток молодежи из района
Рост среднемесячной заработной платы в области здравоохранения и социальных услуг	Сокращение численности сельского населения
Модернизация учреждений здравоохранения	Сокращение численности занятых
Использование дистанционных технологий в образовании	Сокращение численности населения трудоспособного возраста
Наличие учреждений дополнительного образования	Рост коэффициента смертности населения
Открытие новых направлений подготовки в сфере дополнительного образования	Сокращение среднесписочной численности работников организаций
Рост числа детей, получающих услуги по дополнительному образованию	Колебание спроса и предложения рабочей силы на рынке труда
Полная обеспеченность детей дошкольного возраста местами в дошкольных учреждениях	Размер пенсий и среднемесячной заработной платы ниже среднерегионального уровня
Реконструкция и современное оснащение отдельных общеобразовательных учреждений	Сокращение численности врачей и среднего медицинского персонала
Приобретение новых школьных автобусов	Низкий уровень медицинского обслуживания
Наличие учреждения среднего профессионального образования	Высокий уровень износа основных фондов медицинских организаций
Оптимизация сети библиотек	Низкий уровень заработной платы работников здравоохранения
Возможность использования удаленных сетевых ресурсов по разным отраслям знаний	Снижение численности обучающихся в общеобразовательных школах
Сохранение культурного наследия	Необходимость капитального ремонта зданий муниципальных общеобразовательных учреждений
Обеспечение доступности культурно-исторических ценностей для граждан	Низкий уровень заработной платы работников системы образования
	Превышение учебной нагрузки учителей из-за дефицита профессиональных кадров
	Низкий уровень доступности дошкольного образования

<p>Укрепление материально-технической базы культурно-досуговых учреждений Активная деятельность волонтерских объединений Военно-патриотическое и нравственное воспитание подрастающего поколения Рост доли населения, систематически занимающихся физической культурой и спортом Увеличение социальной поддержки граждан</p>	<p>Несоответствие профессионального уровня работников культуры современным потребностям информационного общества Деформация духовно-нравственных ценностей общества Недостаточный уровень развития культуры ответственного гражданского поведения Низкий уровень вовлеченности в занятия спортом и физической культурой Недостаточное количество спортивных сооружений Дефицит кадров в социальной сфере Недостаточное финансирование культурных и спортивно-массовых мероприятий</p>
Экономика и инвестиции	
<p>Рост объема отгруженных товаров Снижение доли убыточных предприятий Специализация на производстве пищевых продуктов Наличие на территории района крупных промышленных предприятий Увеличение оборота розничной торговли Рост численности работающих на малых и средних предприятиях Рост оборота производства продукции малыми и средними предприятиями 47% малых и средних предприятий специализируются на сельскохозяйственных видах деятельности 45% ИП специализируются на предоставлении услуг транспорта и связи Наличие мер поддержки предпринимательства (имущественная, консультационная, финансовая поддержка) Наличие региональных стратегических и программных документов развития Советского района Курской области</p>	<p>Неравномерное размещение организаций по территории района Относительно невысокое качество человеческого капитала Уменьшение количества предприятий и организаций в районе Наличие дебиторской и кредиторской задолженности организаций Снижение объема инвестиций в основной капитал Низкий уровень инвестиционной активности и привлекательности района Недостаток оборотных средств у субъектов МСП Неспособность субъектов малого предпринимательства конкурировать с федеральными и региональными производителями Препятствия для развития предпринимательства (высокие тарифы, недоступность инфраструктуры и пр.) Сложность в привлечении финансовых ресурсов для субъектов малого предпринимательства Недостаточно развита инфраструктура предприятий торговли в сельских населенных пунктах Недостаточный уровень покупательной способности населения</p>
Сельское хозяйство	
<p>Благоприятные климатические условия Сравнительная близость к рынкам нескольких крупнейших агломераций (Курская, Липецкая, Орловская) Удовлетворительный климат для созревания сельскохозяйственных культур</p>	<p>Нестабильность объемов производства продукции животноводства Снижение поголовья овец, коз, свиней, лошадей, кроликов Уменьшение количества пчелосемей</p>

<p>Специализация района на сельскохозяйственных видах деятельности</p> <p>Большая доля занятых в сельском хозяйстве</p> <p>Рост объемов производства продукции растениеводства</p> <p>Диверсификация посевных площадей</p> <p>Рост урожайности зерновых и зернобобовых культур</p> <p>Повышение эффективности использования посевных площадей за счет технического переоснащения отрасли</p> <p>Наличие земельных ресурсов для сельскохозяйственного производства</p> <p>Модернизация сельскохозяйственной техники</p> <p>Высокий уровень заработной платы в отрасли относительно средней по району</p> <p>Высокий объем инвестиционных вложений в сельское хозяйство</p> <p>Рост налоговых поступлений от субъектов МСП, занятых в отрасли сельского хозяйства</p>	<p>Низкое влияние муниципалитета на самостоятельную деятельность крупных сельскохозяйственных производителей, недополучение налоговых доходов в муниципальный бюджет</p> <p>Отсутствие свободных территорий для расширения сельскохозяйственной деятельности</p>
<p><i>Инфраструктура и пространственное развитие</i></p>	
<p>Неподверженность территории района стихийным бедствиям</p> <p>Благоприятный для комфортного проживания климат</p> <p>Наличие особых видов природных ресурсов</p> <p>Отсутствие неудовлетворительных проб воды</p> <p>Развитие жилищного строительства</p> <p>Увеличение общей площади жилых помещений на 1 жителя</p> <p>Увеличение ввода в эксплуатацию жилых помещений</p> <p>Рост площади земельных участков под ИЖС</p> <p>Обеспечение жильем детей-сирот и детей, оставшихся без попечения родителей</p> <p>Предоставление бесплатных земельных участков многодетным семьям</p> <p>Отсутствие аварийного и ветхого жилья</p> <p>Высокая доля населенных пунктов, обеспеченных газом</p> <p>Строительство автомобильных дорог местного значения</p> <p>Развитие маршрутной сети автомобильного транспорта общего пользования в сельской местности</p>	<p>Отдаленность некоторых населенных пунктов от районного центра</p> <p>Неравномерность освоения территории</p> <p>Низкая доступность жилья для специалистов различных сфер деятельности</p> <p>Низкая финансовая поддержка населения при осуществлении ИЖС</p> <p>Сокращение численности постоянного населения и возможное возникновение пустующего жилья в сельской местности</p> <p>Низкая эффективность работы коммунального хозяйства</p> <p>Низкая доля населенных пунктов, обеспеченных водопроводными и канализационными сетями</p> <p>Неблагоприятная ситуация с санитарным состоянием источников централизованного питьевого водоснабжения</p> <p>Отсутствие зон санитарной охраны</p> <p>Отсутствие контейнерных площадок в некоторых населенных пунктах</p> <p>Наличие несанкционированных свалок ТБО</p> <p>Неэффективная эксплуатация очистных сооружений сточных вод муниципальных предприятий ЖКХ</p>

<p>Сеть автомобильных дорог района имеет выход на магистральные транспортные потоки областного и федерального значений</p> <p>Сокращение количества населенных пунктов, не имеющих регулярного автобусного сообщения</p> <p>Реконструкция инфраструктурных объектов</p> <p>Привлечение инвестиций на развитие системы водоснабжения</p>	<p>Высокая степень износа коммунальных объектов и инженерных сетей</p> <p>Рост тарифов ЖКХ</p> <p>Неравномерное распределение мощностей энергетической инфраструктуры</p> <p>Высокая энергоемкость коммунальной инфраструктуры</p> <p>Высокий уровень морального и физического износа энергетических коммуникаций</p> <p>Отсутствие последовательной технической политики энергоресурсосбережения</p> <p>Слабое внедрение энерго- и ресурсосберегающих технологий;</p> <p>Недостаточность освещения территорий населенных пунктов</p> <p>Несоответствие уровня развития транспортной инфраструктуры современным требованиям</p> <p>Рост транспортных издержек</p> <p>Низкий уровень развития общественного транспорта, низкое качество предоставления услуг в данной сфере</p> <p>Неконтролируемое увеличение объема перевозок на транспорте индивидуальными предпринимателями</p> <p>Значительный износ парка пригородных автобусов</p> <p>Неудовлетворительное состояние дорог, особенно в отдаленных населенных пунктах</p> <p>Недостаточная обеспеченность населения персональными компьютерами и ограниченность доступа к сети Интернет, особенно в сельской местности</p> <p>Недостаточная правовая грамотность населения и отсутствие эффективной системы экологического менеджмента</p>
<p><i>Современное управление и цифровизация</i></p>	
<p>Расширение компетенций и возможностей органов МСУ</p> <p>Готовность Администрации Советского района Курской области к взаимодействию с потенциальными инвесторами</p> <p>Увеличение расходов муниципального бюджета на молодежную и социальную политику</p> <p>Рост налоговых поступлений от субъектов МСП</p> <p>Профицит бюджета муниципального образования</p>	<p>Недостаточное финансирование обслуживания и строительства инфраструктурных объектов</p> <p>Низкий уровень доверия населения к органам МСУ</p> <p>Недостатки профессиональной подготовки и переподготовки муниципальных служащих</p> <p>Отсутствие действенного общественного контроля за деятельностью муниципальных служащих</p>

<p>Удельный вес собственных доходов в общей величине доходов составляет 45%</p> <p>Рост неналоговых доходов</p> <p>Рост налоговых доходов</p> <p>Наличие административных регламентов предоставления муниципальных услуг</p> <p>Наличие объектов муниципальной собственности</p> <p>Наличие документов территориального планирования и градостроительного зонирования поселений района</p> <p>Повышение в рейтинге эффективности деятельности органов МСУ</p> <p>Увеличение доли предоставляемых услуг в электронном виде</p> <p>Открытость деятельности Администрации Советского района</p>	<p>Медленный рост спроса населения на предоставление муниципальных услуг в электронном виде</p>
Возможности (О)	Угрозы (Т)
<i>Человеческий капитал и уровень жизни населения</i>	
<p>Стабилизация и улучшение демографической ситуации (увеличение численности населения, рост рождаемости, снижение смертности, миграционный прирост населения за счет притока экономически активного населения, рост продолжительности жизни)</p> <p>Достижение высокого уровня занятости населения, эффективного использования трудовых ресурсов</p> <p>Развитие социальной инфраструктуры</p> <p>Привлечение медицинских и педагогических кадров</p> <p>Формирование современной эффективной системы здравоохранения</p> <p>Реконструкция организаций системы здравоохранения</p> <p>Закупка нового медицинского оборудования</p> <p>Рост заработной платы во всех социально-экономических сферах деятельности</p> <p>Минимизация уровня безработицы</p> <p>Формирование современной эффективной системы образования</p> <p>Развитие сектора среднего профессионального образования</p> <p>Цифровизация образования</p> <p>Развитие информатизации деятельности учреждений культуры</p>	<p>Реорганизация сети медицинских организаций из-за несоответствия нормам обслуживания</p> <p>Увеличение уровня смертности, старение населения</p> <p>Дальнейший отток молодежи и высококвалифицированных кадров в другие регионы России</p> <p>Сокращение количества сельских населенных пунктов с постоянно проживающим населением</p> <p>Рост безработицы в сельских населенных пунктах</p> <p>Превышение темпов роста инфляции над ростом доходов населения</p> <p>Снижение уровня образования и культуры населения</p> <p>Заккрытие школ в сельской местности</p> <p>Острый дефицит педагогических кадров из-за отсутствия притока в образовательные организации молодых специалистов</p> <p>Снижение посещаемости учреждений культуры</p> <p>Отсутствие мотивации у населения к сохранению собственного здоровья</p>
<i>Экономика и инвестиции</i>	
<p>Популяризация и обучение предпринимательству</p>	<p>Сокращение числа предприятий и организаций</p>

<p>Привлечение инвестиций в расширение существующих производств, создание новых производств и новых видов продукции</p> <p>Расширение деятельности в области пищевой промышленности</p> <p>Увеличение объемов сельскохозяйственного производства</p> <p>Развитие сельскохозяйственной кооперации;</p> <p>Развитие малого бизнеса</p> <p>Развитие муниципально-частного партнерства</p>	<p>Сокращение инвестиций в основной капитал</p> <p>Увеличение уровня инфляции</p> <p>Рост затрат на факторы производства</p> <p>Сохранение и введение ограничительных мер в условиях пандемии COVID-19</p> <p>Повышение инвестиционных рисков</p> <p>Снижение инвестиционной привлекательности района</p> <p>Усиление конкуренции на рынках промышленной продукции</p> <p>Недостаточная поддержка сельскохозяйственных товаропроизводителей со стороны государства</p> <p>Ужесточение требований для сельхозтоваропроизводителей к качеству выпускаемой продукции</p> <p>Рост тарифов на электроэнергию, коммунальные услуги, ГСМ</p>
<i>Сельское хозяйство</i>	
<p>Создание новых рабочих мест</p> <p>Перспективный рост рынка сельхозпродукции</p> <p>Сохраняющаяся инвестиционная привлекательность отрасли для инвесторов разного масштаба</p> <p>Техническая и технологическая модернизация сельского хозяйства</p>	<p>Усиление конкуренции на рынках сельскохозяйственной продукции</p> <p>Значительная антропогенная и экологическая нагрузка на земельные ресурсы района</p> <p>Изменения климата</p>
<i>Инфраструктура и пространственное развитие</i>	
<p>Разработка мероприятий по осуществлению государственного кадастрового учета</p> <p>Введение в эксплуатацию межмуниципального полигона</p> <p>Строительство мусоросортировочного комплекса</p> <p>Использование энергосберегающих технологий при условии возможности привлечения инвестиций в сферу ЖКХ</p> <p>Достижение высокого качества жилищно-коммунальных услуг и благоустройства</p> <p>Реализация новых градостроительных практик, повышение комфортности городской среды, запуск программ реновации жилищного фонда</p> <p>Сокращение объемов нерационального потребления коммунальных услуг</p> <p>Использование современных материалов при ремонте инфраструктуры ЖКХ</p> <p>Привлечение средств в рамках</p>	<p>Развитие сети автомобильных дорог местного, регионального и федерального значения</p> <p>Дальнейший рост тарифов ЖКХ</p> <p>Снижение инвестиционной привлекательности ЖКХ для частных инвестиций</p> <p>Несбалансированность федеральной политики в области ЖКХ</p> <p>Повышение аварийности на объектах ЖКХ, связанное с нарастающим износом основных фондов</p> <p>Неплатежи населения за жилищно-коммунальные услуги</p> <p>Сокращение бюджетного финансирования содержания, ремонта, капитального ремонта и строительства дорог</p>

действующих областных программ на развитие и модернизацию инженерной инфраструктуры, проведение капремонта	
Современное управление и цифровизация	
<p>Разработка и реализация мероприятий по привлечению кадров</p> <p>Обеспечение притока молодых специалистов в район</p> <p>Эффективное использование объектов муниципальной собственности, способствующее увеличению доходов местного бюджета</p> <p>Увеличение доходов местного бюджета за счет создания новых производств</p> <p>Привлечение субсидий из областного бюджета</p> <p>Повышение доходной части муниципального бюджета за счет стимулирования развития МСП</p> <p>Рост налоговых поступлений за счет реализации инвестиционных проектов в пищевой промышленности</p> <p>Формирование нормативно-правовых норм и институциональных условий хозяйственной деятельности для частных инвесторов, адекватных современным требованиям рынка</p> <p>Повышение профессионализма и компетентности кадрового состава органов МСУ</p> <p>Соответствие муниципальных служащих квалификационным требованиям законодательства</p> <p>Организация работы с внутренним и внешним кадровым резервом муниципальных служащих</p>	<p>Увеличение зависимости бюджета района от финансовой помощи региона</p> <p>Сокращение собственных доходов бюджета за счет сокращения численности работников</p> <p>Недополучение собственных доходов за счет непоступления имущественных налогов</p> <p>Высокая степень износа объектов муниципального имущества</p> <p>Снижение доли муниципальных служащих, соответствующих квалификационным требованиям законодательства</p>

SWOT-анализ показывает, какие сферы деятельности и функции Советского района Курской области нуждаются в улучшении, поскольку являются слабыми сторонами, а также позволяет определить, какие сферы и функции, представляющие собой сильные стороны, следует наиболее полно использовать и развивать в долгосрочной перспективе.

1.6.2 Анализ преимуществ, ограничений и рисков для повышения уровня конкурентоспособности, инвестиционной привлекательности и качества жизни в муниципальном образовании

Проведенный стратегический анализ позволяет выделить следующие конкурентные преимущества Советского района Курской области, которые условно можно разделить на внешние и внутренние.

К *внешним конкурентным преимуществам* Советского района Курской области относятся:

- благоприятные природно-климатические условия;

- наличие особых видов природных ресурсов;
- наличие специалистов с определенными умениями и навыками;
- наличие свободных рабочих мест;
- наличие привлекательных для инвестиций территорий;
- наличие отдельных (значимых для потребителя) видов энергетических ресурсов;
- возможность развития бизнеса в сфере АПК.

К внутренним конкурентным преимуществам Советского района Курской области относятся:

- низкая стоимость природных ресурсов;
- низкая стоимость рабочей силы;
- хорошая транспортная доступность;
- развитие смежных отраслей, что позволит в рамках кластера АПК снизить совокупные затраты;
- высокий экономический потенциал и конкурентоспособность крупных предприятий;
- функционирование системы местного управления, благоприятного для бизнеса.

Проведенный стратегический анализ позволяет выделить следующие основные ограничения (проблемы) социально-экономического развития Советского района Курской области.

Проблемы развития человеческого капитала и уровня жизни населения:

- снижение рождаемости;
- сокращение численности постоянного населения, в том числе сельского;
- рост коэффициента смертности населения;
- отрицательный миграционный прирост;
- отток молодежи из района;
- сокращение численности занятых;
- сокращение численности населения трудоспособного возраста;
- сокращение среднесписочной численности работников организаций;
- колебание спроса и предложения рабочей силы на рынке труда;
- сокращение численности врачей, среднего медицинского персонала, педагогических работников;
- низкий уровень медицинского обслуживания;
- высокий уровень износа основных фондов медицинских организаций;
- низкий уровень заработной платы работников здравоохранения, образования, культуры;
- необходимость капитального ремонта зданий муниципальных общеобразовательных учреждений;
- низкий уровень доступности дошкольного образования;
- несоответствие профессионального уровня работников культуры современным потребностям информационного общества;
- деформация духовно-нравственных ценностей общества;
- недостаточный уровень развития культуры ответственного гражданского поведения;
- низкий уровень вовлеченности населения в занятия спортом и физической культурой;
- недостаточное количество спортивных сооружений;
- недостаточное финансирование культурных и спортивно-массовых мероприятий.

Проблемы в сфере экономики и инвестиций:

- неравномерное размещение организаций по территории района;
- относительно невысокое качество человеческого капитала;
- уменьшение количества предприятий и организаций в районе;
- снижение объема инвестиций в основной капитал;

- низкий уровень инвестиционной активности и привлекательности района;
- недостаток оборотных средств у субъектов МСП;
- препятствия для развития предпринимательства (высокие тарифы, недоступность инфраструктуры и пр.);
- сложность в привлечении финансовых ресурсов для субъектов малого предпринимательства;
- недостаточно развита инфраструктура предприятий торговли в сельских населенных пунктах;
- недостаточный уровень покупательной способности населения.

Проблемы в сфере сельского хозяйства:

- нестабильность объемов производства продукции животноводства;
- снижение поголовья овец, коз, свиней, лошадей, кроликов, уменьшение количества пчелосемей;
- низкое влияние муниципалитета на самостоятельную деятельность крупных сельскохозяйственных производителей, недополучение налоговых доходов в муниципальный бюджет;
- отсутствие свободных территорий для расширения сельскохозяйственной деятельности

Проблемы инфраструктурного и пространственного развития:

- отдаленность некоторых населенных пунктов от районного центра;
- неравномерность освоения территории;
- низкая доступность жилья для специалистов различных сфер деятельности;
- низкая эффективность работы коммунального хозяйства;
- низкая доля населенных пунктов, обеспеченных водопроводными и канализационными сетями;
- отсутствие контейнерных площадок в некоторых населенных пунктах;
- наличие несанкционированных свалок ТБО;
- высокая степень износа коммунальных объектов и инженерных сетей
- рост тарифов ЖКХ;
- неравномерное распределение мощностей энергетической инфраструктуры;
- высокая энергоемкость коммунальной инфраструктуры;
- высокий уровень морального и физического износа энергетических коммуникаций;
- отсутствие последовательной технической политики энергоресурсосбережения;
- недостаточность освещения территорий населенных пунктов;
- несоответствие уровня развития транспортной инфраструктуры современным требованиям, рост транспортных издержек;
- низкий уровень развития общественного транспорта, низкое качество предоставления услуг в данной сфере;
- неконтролируемое увеличение объема перевозок на транспорте индивидуальными предпринимателями;
- значительный износ парка пригородных автобусов;
- неудовлетворительное состояние дорог, особенно в отдаленных населенных пунктах;
- недостаточная обеспеченность населения персональными компьютерами и ограниченность доступа к сети Интернет, особенно в сельской местности;
- недостаточная правовая грамотность населения и отсутствие эффективной системы экологического менеджмента.

Проблемы современного управления:

- недостаточное финансирование обслуживания и строительства инфраструктурных объектов;
- низкий уровень доверия населения к органам МСУ;

- недостатки профессиональной подготовки и переподготовки муниципальных служащих;
- отсутствие действенного общественного контроля за деятельностью муниципальных служащих;
- медленный рост спроса населения на предоставление муниципальных услуг в электронном виде.

Среди рисков развития Советского района Курской области можно выделить:

- дальнейшее ухудшение эпидемиологической обстановки в связи с распространением COVID-19;
- снижение инвестиционной привлекательности;
- высокие ставки кредитования малого и среднего бизнеса, крупных промышленных предприятий;
- снижение платежеспособного спроса населения и другие.

Выявленные конкурентные преимущества, проблемы и риски развития района будут учтены при определении целей и направлений социально-экономического развития Советского района Курской области.

2. Стратегическая цель, цели, задачи социально-экономического развития муниципального образования «Советский район» Курской области

2.1 Стратегическая цель развития Советского района Курской области

Основной ценностью социально-экономической системы в современном обществе является человек. Необходимыми составляющими полноценной и достойной жизни каждого человека служат материальное благосостояние, комфортные условия жизни, профессионального роста, возможность физического, духовного, нравственного развития личности. С учётом перечисленных факторов *стратегическая цель социально-экономического развития Советского района Курской области до 2030 года - повышение качества жизни населения на основе создания благоприятных условий для устойчивого социально-экономического развития Советского района Курской области в долгосрочной перспективе.*

Обозначенная стратегическая цель муниципального образования «Советский район» Курской области согласуется с основной целью долгосрочного развития Курской области - создание условий для благополучной и комфортной жизни жителей. Стратегическая цель Советского района Курской области определяет его долгосрочные цели, задачи, приоритеты, отвечающие интересам всего населения муниципального образования, учитывая существующие повседневные задачи территории, для обеспечения устойчивого развития и достижения основных социально-экономических показателей.

2.2 Общая характеристика приоритетных направлений Стратегии социально-экономического развития муниципального образования «Советский район» Курской области для формирования долгосрочных целей

Настоящая Стратегия учитывает основные положения Указа Президента Российской Федерации от 07.05.2018 г. № 204 «О национальных целях и стратегических задачах развития Российской Федерации на период до 2024 года», Указа Президента Российской Федерации от 21 июля 2020 г. № 474 «О национальных целях развития Российской Федерации на период до 2030 года», «Единого плана по достижению национальных целей развития Российской Федерации на период до 2024 года и на плановый период до 2030

года», «Стратегии социально-экономического развития Курской области до 2030 года», а также отдельных национальных проектов, региональных и муниципальных программ.

Основными приоритетными направлениями Стратегии социально-экономического развития муниципального образования «Советский район» Курской области, направленными на достижение его стратегической цели, являются:

Приоритет 1. Человеческий капитал и уровень жизни населения

Реализация приоритета направлена на развитие проектов в сфере демографии, образования, здравоохранения, социальной поддержки населения и поддержки занятости, культурного, нравственного, физического развития, молодежной политики, досуга и спорта. Сохранение и преумножение человеческого капитала, повышение уровня жизни — необходимое условие социально-экономического развития и процветания района.

Приоритет 2. Экономика и инвестиции

Реализация приоритета направлена на развитие проектов в сфере промышленного производства, развития малого и среднего предпринимательства и поддержки индивидуальной предпринимательской инициативы, привлечения инвестиций. Укрепление ключевых конкурентоспособных и перспективных секторов экономики Советского района Курской области – важнейшее направление долгосрочного развития.

Приоритет 3. Сельское хозяйство

Реализация приоритета направлена на развитие проектов в сфере сельского хозяйства, развития малого и среднего предпринимательства и поддержки индивидуальной предпринимательской инициативы, развития и применения современных технологий в сфере АПК, кооперации в сельском хозяйстве. Создание благоприятных условий для развития сельского хозяйства – одно из важнейших условий долгосрочного развития аграрного района.

Приоритет 4. Инфраструктура и пространственное развитие

Реализация приоритета направлена на развитие проектов в сфере развития инфраструктурных объектов, жилья, комфортной и безопасной среды для жизни, строительства безопасных и качественных автомобильных дорог, экологии. Важнейшим фактором эффективного развития района является обеспечение социальной, инженерной и транспортной инфраструктурой, совершенствование механизмов содержания и обновления жилищного фонда. Фактором устойчивого роста должны стать высокий уровень инвестиционной активности, снятие инфраструктурных ограничений, прежде всего, транспортных и энергетических, для возможностей гибкого и эффективного развития района.

Приоритет 5. Современное управление и цифровизация

Реализация приоритета направлена на развитие проектов в сфере перехода на цифровое взаимодействие граждан, бизнеса и государства, внедрения принципов клиентоцентричности в госуправлении, проактивного информирования о новых возможностях, возникающих в государстве, в том числе за счет внедрения новых цифровых решений, создания возможности интеграции межведомственных информационных систем и цифровых платформ общего пользования, создаваемых в рамках национальной программы «Цифровая экономика Российской Федерации», с действующими региональными информационными системами для достижения большей результативности и комфорта для граждан и бизнеса при использовании цифровых сервисов. Государственные, региональные и муниципальные услуги с использованием цифровых технологий создают новые возможности для района: они могут стать максимально незаметными, не обременяющими ни граждан, ни бизнес, встроенными в основные процессы.

2.3 Цели социально-экономического развития муниципального образования «Советский район» Курской области

В соответствии со стратегической целью социально-экономического развития Советского района Курской области до 2030 года сформулированы долгосрочные цели Стратегии, взаимоувязанные с каждым из приоритетных направлений Стратегии социально-экономического развития муниципального образования «Советский район» Курской области.

В соответствии с Приоритетом 1 «Человеческий капитал и уровень жизни населения» *первая долгосрочная цель – формирование условий для всестороннего развития и самореализации человека, обеспечение потребностей в области образования, здравоохранения, культуры, спорта и социальной поддержки для повышения уровня жизни населения.*

Решение задач в области человеческого капитала и социальной сферы позволит сформировать условия для повышения уровня и качества жизни населения, что в конечном итоге должно способствовать снижению остроты демографических проблем, а впоследствии привлечению кадров в Советский муниципальный район Курской области.

Сбалансированный рынок труда, возможности для переобучения и самореализации будут способствовать общему росту качества жизни населения. Профилактическое здравоохранение, современная медицинская помощь, а также развитие спорта и здорового образа жизни - важные факторы на пути увеличения здоровой продолжительности жизни населения и обеспечения активного долголетия старшего поколения. Все это будет создавать условия для дальнейшего снижения смертности.

Соответствие долгосрочной цели Указу Президента Российской Федерации от 07.05.2018 г. № 204 «О национальных целях и стратегических задачах развития Российской Федерации на период до 2024 года», Указу Президента Российской Федерации от 21 июля 2020 г. № 474 «О национальных целях развития Российской Федерации на период до 2030 года», «Единому плану по достижению национальных целей развития Российской Федерации на период до 2024 года и на плановый период до 2030 года», «Стратегии социально-экономического развития Курской области до 2030 года», а также отдельным национальным проектам, региональным и муниципальным программ.

Национальный проект «Демографическое развитие»

Цели и целевые показатели в соответствии с Указом Президента Российской Федерации «О национальных целях и стратегических задачах развития Российской Федерации на период до 2024 года» определены ключевые национальные цели в сфере человеческого развития.

Национальный проект «Демографическое развитие»:

- увеличение ожидаемой продолжительности жизни до 78 лет (к 2030 – до 80 лет);
- увеличение ожидаемой продолжительности здоровой жизни до 67 лет;
- увеличение суммарного коэффициента рождаемости до 1,7;
- увеличение доли граждан, ведущих здоровый образ жизни, а также увеличение до 55 процентов доли граждан, систематически занимающихся физической культурой и спортом.

В соответствии с Указом разработана «Стратегия социально-экономического развития Курской области на период до 2030 года», в которой определены основные ключевые показатели в сфере демографического развития согласно целевому сценарию:

- рост ожидаемой продолжительности жизни до 77 лет;
- повышение суммарного коэффициента рождаемости до 1,7;
- снижение уровня естественной убыли населения;
- снижение уровня неравенства;

— увеличение до 58% доли населения, систематически занимающихся физической культурой и спортом;

— сокращение потребления алкоголя до 8 литров на человека и потребления табака до 27 % среди взрослого населения.

В соответствии со стратегическими приоритетами развития Курской области сформированы основные ключевые ориентиры развития сферы **социальной поддержки граждан Советского муниципального района**:

— снижение бедности среди получателей мер социальной поддержки;

— удовлетворение потребностей граждан пожилого возраста и инвалидов в постоянном постороннем уходе в сфере социального обслуживания населения;

— обеспечение поддержки и содействие социальной адаптации граждан, попавших в трудную жизненную ситуацию или находящихся в социально опасном положении;

— повышение средней заработной платы социальных работников до 100 процентов от средней заработной платы в Курской области;

— преобладание семейных форм устройства детей, оставшихся без попечения родителей.

Национальный проект «Образование».

В соответствии с *Указом Президента* для воспитания гармонично развитой и социально ответственной личности на основе духовно-нравственных ценностей народов Российской Федерации, исторических и национально-культурных традиций необходимо обеспечить реализацию следующих мер:

– внедрение на уровнях основного общего и среднего общего образования новых методов обучения и воспитания, образовательных технологий, обеспечивающих освоение обучающимися базовых навыков и умений, повышение их мотивации к обучению и вовлеченности в образовательный процесс, а также обновление содержания и совершенствование методов обучения предметной области «Технология»;

– формирование эффективной системы выявления, поддержки и развития способностей и талантов у детей и молодежи, основанной на принципах справедливости, всеобщности и направленной на самоопределение и профессиональную ориентацию всех обучающихся;

– создание условий для раннего развития детей в возрасте до трех лет, реализация программы психолого-педагогической, методической и консультативной помощи родителям детей, получающих дошкольное образование в семье;

– создание современной и безопасной цифровой образовательной среды, обеспечивающей высокое качество и доступность образования всех видов и уровней;

– внедрение системы профессионального роста педагогических работников, охватывающей не менее 50 процентов учителей общеобразовательных организаций;

– формирование системы непрерывного обновления работающими гражданами своих профессиональных знаний и приобретения ими новых профессиональных навыков, включая овладение компетенциями в области цифровой экономики всеми желающими;

– формирование системы профессиональных конкурсов в целях предоставления гражданам возможностей для профессионального и карьерного роста;

– создание условий для развития наставничества, поддержки общественных инициатив и проектов, в том числе в сфере добровольчества (волонтерства).

В *«Стратегии социально-экономического развития Курской области на период до 2030 года»* определены основные ключевые показатели в сфере образования для субъектов региона:

— реализация гарантии получения дошкольного образования, в том числе отсутствие очереди на зачисление детей в возрасте до 3 лет в дошкольные образовательные организации;

— создание условий, соответствующих требованиям федеральных государственных образовательных стандартов, во всех общеобразовательных организациях;

— приведение структуры образовательных программ среднего профессионального образования в соответствие с потребностями развития общества и экономики региона;

— создание во всех образовательных организациях коллегиальных органов управления с участием общественности (родители, работодатели), наделенных полномочиями по принятию решений по стратегическим вопросам образовательной и финансово-хозяйственной деятельности;

— охват программами дополнительного образования не менее 80% детей в возрасте от 5 до 18 лет к 2024 году;

— создание сети общеобразовательных организаций, в которых внедрена целевая модель цифровой образовательной среды;

— повышение уровня профессионального мастерства в форматах непрерывного образования 50% педагогических работников системы общего, дополнительного образования детей и профессионального образования;

— достижение 100% обеспеченности образовательных организаций доступом к сети Интернет со скоростью не менее 50Мб/с – для образовательных организаций, расположенных в сельской местности и поселках городского типа, а также гарантированным интернет-трафиком.

Национальный проект «Здравоохранение»:

— снижение показателей смертности населения трудоспособного возраста (до 350 случаев на 100 тыс. населения), смертности от болезней системы кровообращения (до 450 случаев на 100 тыс. населения), смертности от новообразований, в том числе от злокачественных (до 185 случаев на 100 тыс. населения), младенческой смертности (до 4,5 случая на 1 тыс. родившихся детей);

— ликвидация кадрового дефицита в медицинских организациях, оказывающих первичную медико-санитарную помощь;

— обеспечение охвата всех граждан профилактическими медицинскими осмотрами не реже одного раза в год;

— обеспечение оптимальной доступности для населения (в том числе для жителей населённых пунктов, расположенных в отдалённых местностях) медицинских организаций, оказывающих первичную медико-санитарную помощь;

— оптимизация работы медицинских организаций, оказывающих первичную медико-санитарную помощь, сокращение времени ожидания в очереди при обращении граждан в указанные медицинские организации, упрощение процедуры записи на приём к врачу.

В соответствии с Указом разработана «*Стратегия социально-экономического развития Курской области на период до 2030 года*», в которой определены основные ключевые показатели в сфере здравоохранения:

— существенное снижение младенческой смертности, снижение уровня естественной убыли населения;

— снижение смертности от новообразований, в том числе злокачественных, до 185 случаев на 100 тыс. человек;

— снижение смертности от заболеваний системы кровообращения до 450 случаев на 100 тыс. человек;

— рост обеспеченности населения врачами до 58 чел. на 10 тыс. чел. населения.

Государственная программа "Развитие культуры в Курской области":

- доля зданий учреждений культуры, находящихся в удовлетворительном состоянии, в общем количестве зданий данных учреждений - 99,8%;

Правительству Российской Федерации при разработке национальной программы в сфере культуры рекомендовано обратить особое внимание на необходимость:

- укрепления российской гражданской идентичности на основе духовно-нравственных и культурных ценностей народов Российской Федерации;
- создания (реконструкции) культурно-досуговых организаций клубного типа на территориях сельских поселений, развития муниципальных библиотек;
- поддержки добровольческих движений, в том числе в сфере сохранения культурного наследия народов Российской Федерации.

В соответствии с Приоритетом 2. «Экономика и инвестиции» **второй долгосрочной целью социально-экономического развития Советского района Курской области является - создание условий для привлечения инвестиций, обеспечения развития традиционных отраслей промышленности и услуг, развития предпринимательства, обеспечения потребностей рынка труда в районе.**

Соответствие долгосрочной цели Указу Президента Российской Федерации от 07.05.2018 г. № 204 «О национальных целях и стратегических задачах развития Российской Федерации на период до 2024 года», Указу Президента Российской Федерации от 21 июля 2020 г. № 474 «О национальных целях развития Российской Федерации на период до 2030 года», «Единому плану по достижению национальных целей развития Российской Федерации на период до 2024 года и на плановый период до 2030 года», «Стратегии социально-экономического развития Курской области до 2030 года», а также отдельным национальным проектам, региональным и муниципальным программам.

В соответствии со стратегическими приоритетами развития Курской области до 2030 г. сформированы основные ключевые ориентиры **повышения производительности труда и поддержки занятости населения** Советского муниципального района:

- рост производительности труда на средних и крупных предприятиях базовых несырьевых отраслей экономики не ниже 5 процентов в год, % (к предыдущему году);
- рост производительности труда в 1,25 раза к уровню 2017 года.

В соответствии со стратегическими приоритетами развития Курской области предложен основной ключевой ориентир развития **промышленности** Советского муниципального района: индекс промышленного производства к 2017 году 121%.

В соответствии с Государственной программой «Развитие экономики и внешних связей Курской области» выделены ключевые показатели развития **малого и среднего предпринимательства** Советского муниципального района:

- прирост количества субъектов малого и среднего предпринимательства, осуществляющих деятельность на территории района (ежегодно) -7,3%
- прирост оборота продукции и услуг, производимых малыми предприятиями, в том числе микропредприятиями и индивидуальными предпринимателями в Советском районе (ежегодно) -7,3%.

В соответствии со «Стратегией социально-экономического развития Курской области на период до 2030 года», выделены основные ключевые ориентиры развития **инвестиционной деятельности** в Советском муниципальном районе:

- рост инвестиций в основной капитал в 1,7 раза в сопоставимых ценах к уровню 2017 года;
- общий объем инвестиций в основной капитал в расчете на душу населения – 58,3 тыс. руб.

В соответствии с Приоритетом 3 «Сельское хозяйство» **третья долгосрочная цель – формирование условий для опережающего развития аграрного сектора на основе внедрения инновационных технологий и развития кооперации в деятельности сельхозпроизводителей и перерабатывающих предприятий.**

Соответствие долгосрочной цели Указу Президента Российской Федерации от 07.05.2018 г. № 204 «О национальных целях и стратегических задачах развития Российской Федерации на период до 2024 года», Указу Президента Российской Федерации от 21 июля

2020 г. № 474 «О национальных целях развития Российской Федерации на период до 2030 года», «Единому плану по достижению национальных целей развития Российской Федерации на период до 2024 года и на плановый период до 2030 года», «Стратегии социально-экономического развития Курской области до 2030 года», а также отдельным национальным проектам, региональным и муниципальным программам.

Советский район Курской области участвует в **Национальном проекте «Международная кооперация и экспорт»** (2019 - 2024 гг.).

Целями проекта являются:

- формирование эффективной системы разделения труда и производственной кооперации в рамках Евразийского экономического союза в целях увеличения объема торговли между государствами-членами Союза не менее чем в полтора раза;

- обеспечение роста объема накопленных взаимных инвестиций в полтора раза.

Согласно Национальному проекту «Международная кооперация и экспорт»:

- объем экспорта продукции агропромышленного комплекса к 2024 году должен составить 45 млн. долл. США;

- доля экспорта продукции агропромышленного комплекса к 2024 году должна составить не менее 20 процентов валового внутреннего продукта страны.

В структуре Национального проекта выделяется **Федеральный проект «Экспорт продукции АПК»**, согласно которому запланировано выполнение следующих показателей:

- введение в эксплуатацию трех экспортно-ориентированных оптово-распределительных центров общей мощностью до 220 тыс. тонн к 31.12.2023 года;

- введение в эксплуатацию трех экспортно-ориентированных оптово-распределительных центров общей мощностью до 190 тыс. тонн до 31.12. 2023 года;

- разработка и издание программы контроля по губкообразной энцефалопатии КРС и контагиозной плевропневмонии КРС к 15.12.2023 года;

- количество организованных бизнес – миссий не менее трех к 31.12.2024 году;

- формирование коллективных экспозиций российских компаний АПК на международных рынках не менее пяти к 31.12.2024 года.

В рамках **Национального проекта «Международная кооперация и экспорт»** (2019 - 2024 гг.) в Курской области реализуются следующие региональные проекты:

- **Региональный проект «Системные меры развития международной кооперации и экспорта» (2019-2024гг.)**, основная цель которого заключается в реализации комплекса институциональных мероприятий по популяризации и содействию развитию экспорта;

- **Региональный проект «Развитие экспорта продукции АПК Курской области» (2018-2024 гг.)**, основная цель которого заключается в создании сквозной системы финансовой и нефинансовой поддержки на всех этапах жизненного цикла проекта по экспорту продукции АПК.

Участие Советского района в региональном проекте «Развитие экспорта продукции АПК Курской области» представлено АО «Кшенский сахарный комбинат». Вид выполняемых работ - экспорт продукции перерабатывающей промышленности (сахар, жом). Целевым показателем является увеличение экспорта продукции АПК. Вопросы участия в проекте курирует Комитет агропромышленного комплекса Курской области.

Было проведено соответствие разработанной долгосрочной цели и **основным стратегическим направлениям экономического развития в сфере сельского хозяйства**, отраженным в Указе Президента Российской Федерации от 05 мая 2018 г. № 204 «О национальных целях и стратегических задачах развития Российской Федерации на период до 2024 года»:

- создание системы поддержки фермеров и развитие сельской кооперации;

- ориентация аграрной политики с учетом применяемых механизмов государственной поддержки на достижение международной конкурентоспособности сельскохозяйственной продукции в целях обеспечения их присутствия на внешних рынках.

В «*Стратегии социально-экономического развития Курской области на период до 2030 года*» определены следующие ключевые показатели по производству сельскохозяйственной продукции в хозяйствах всех категорий к 2030 году:

- зерно (в весе после доработки) - 6010 тыс. тонн (в 2017 году- 5044);
- сахарная свекла - 4700 тыс. тонн (в 2017 году- 4546);
- скот и птица на убой в живом весе - 650 тыс. тонн (в 2017 году- 527,40);
- молоко – 352 тыс. тонн (в 2017 году- 276,50).

В рамках **Государственной программы Курской области «Развитие сельского хозяйства и регулирование рынков сельскохозяйственной продукции, сырья и продовольствия в Курской области» (2013-2025гг.)** на территории региона действует Программно-целевой инструмент государственной программы «Развитие государственной ветеринарной службы Курской области на 2020-2022 годы», направленный на обеспечение стойкого эпизоотического и ветеринарно-санитарного благополучия территории Курской области путем комплексного проведения ветеринарных мероприятий на территории Курской области.

К значимым целевым показателям Государственной программы Курской области «Развитие сельского хозяйства и регулирование рынков сельскохозяйственной продукции, сырья и продовольствия в Курской области» относятся:

- увеличение производства продукции сельского хозяйства в хозяйствах всех категорий (в сопоставимых ценах) в 2025 году по отношению к 2013 году на 37,4 процента;
- увеличение производства пищевых продуктов (в сопоставимых ценах) в 2025 году по отношению к 2018 году на 7,3 процента;
- увеличение производства напитков (в сопоставимых ценах) в 2025 году по отношению к 2018 году на 12,3 процента;
- обеспечение среднегодового темпа прироста объема инвестиций в основной капитал сельского хозяйства в размере не менее 1,5 процента
- увеличение производительности труда в 2025 году по отношению к 2018 году на 23,3 процента;
- достижение среднего уровня рентабельности сельскохозяйственных организаций до 17,3 процента (с учетом субсидий);
- достижение уровня заработной платы работников сельского хозяйства (без субъектов малого предпринимательства) к 2025 году в размере 32 500 рублей.

Для Советского района Курской области в «*Стратегии социально-экономического развития Курской области на период до 2030 года*» предусмотрено создание Северного аграрно-промышленного перспективного освоения района (Щигры, Щигровский район, Фатежский район, Золотухинский район, Поныровский район, Черемисиновский район, Советский район и Тимский район). Наличие в районе черноземных почв обуславливает его сельскохозяйственную специализацию.

В соответствии с Приоритетом 4 «Инфраструктура и пространственное развитие» **четвертая долгосрочная цель социально-экономического развития Советского района Курской области – создание условий для сбалансированного инфраструктурного и пространственного развития, комфортной и безопасной среды для жизни.**

Соответствие долгосрочной цели Указу Президента Российской Федерации от 07.05.2018 г. № 204 «О национальных целях и стратегических задачах развития Российской Федерации на период до 2024 года», Указу Президента Российской Федерации от 21 июля 2020 г. № 474 «О национальных целях развития Российской Федерации на период до 2030 года», «Единому плану по достижению национальных целей развития Российской Федерации на период до 2024 года и на плановый период до 2030 года», «Стратегии социально-экономического развития Курской области до 2030 года», а также отдельным национальным проектам, региональным и муниципальным программ.

Советский район Курской области участвует в **Национальном проекте «Жилье и городская среда»** (2018 – 2024 гг.). Целями проекта являются:

- обеспечение доступным жильем семей со средним достатком, в том числе создание возможностей для приобретения (строительства) ими жилья с использованием ипотечного кредита, ставка по которому должна быть менее 8 %;

- увеличение объема жилищного строительства не менее чем до 120 млн. квадратных метров в год;

- кардинальное повышение комфортности городской среды, повышение индекса качества городской среды на 30 %, сокращение в соответствии с этим индексом количества городов с неблагоприятной средой в два раза;

- создание механизма прямого участия граждан в формировании комфортной городской среды, увеличение доли граждан, принимающих участие в решении вопросов развития городской среды;

- обеспечение устойчивого сокращения непригодного для проживания жилищного фонда.

Было проведено соответствие разработанной долгосрочной цели **Национальной цели развития «Комфортная и безопасная среда для жизни»**, отраженной в Указе Президента Российской Федерации от 21 июля 2020 г. № 474 «О национальных целях развития Российской Федерации на период до 2030 года»:

- улучшение жилищных условий не менее 5 миллионов семей ежегодно и увеличение объема жилищного строительства не менее чем до 120 миллионов квадратных метров в год;

- улучшение качества городской среды в полтора раза;

- обеспечение доли дорожной сети в крупнейших городских агломерациях, соответствующей нормативным требованиям, на уровне не менее 85 процентов;

- создание устойчивой системы обращения с твердыми коммунальными отходами, обеспечивающей сортировку отходов в объеме 100 процентов и снижение объема отходов, направляемых на полигоны, в два раза;

- снижение выбросов опасных загрязняющих веществ, оказывающих наибольшее негативное воздействие на окружающую среду и здоровье человека, в два раза

- ликвидация наиболее опасных объектов накопленного вреда окружающей среде и экологическое оздоровление водных объектов, включая реку Волгу, озера Байкал и Телецкое.

В «*Стратегии социально-экономического развития Курской области на период до 2030 года*» определены основные ключевые показатели:

- увеличение доли жителей, принимающих участие в управлении территориями при помощи цифровых технологий до 60%;

- снижение уровня экологически обусловленных заболеваний на 20%.

- реализация транзитного потенциала, строительство и реконструкция автодорог;.

- ежегодный ввод в действие жилых домов площадью более 800 тыс. кв. метров;.

- создание городской среды, удовлетворяющей более 50% населения;

- снижение числа погибших в ДТП более чем в 20 раз;

- снижение выбросов атмосферы загрязняющих веществ в 2 раза;

- снижение смертности на дорогах в 3,5 раза;

- снижение количества мест концентрации ДТП в 2 раза;

- снижение числа лиц, погибших в ДТП, до менее чем 10 человек в год (в 2017 году – 201 человек);

- увеличение пассажиропотока общественного транспорта до 400 млн. чел. в год (в 2017 году – 153,1 млн. чел.);

- весь парк подвижного состава автомобильного и городского наземного транспорта общего пользования должен быть оборудован для перевозки маломобильных граждан;

- доля благоустроенных дворовых территорий многоквартирных домов от общего количества дворовых территорий – 100%;

- доля благоустроенных общественных территорий от общего количества общественных территорий – 100%;

- средняя этажность вводимых в эксплуатацию многоквартирных жилых домов в городах Курской области составит не более 9 этажей.
- снижение выбросов в атмосферу загрязняющих веществ – до 20,0 тыс. тонн в 2030 году (в 2017 году – 39,8 тыс. тонн);
- увеличение площади ООПТ до 10 000 га в 2030 году, по состоянию на 10 июля 2019 года – 8,074 га (0,27% от общей площади Курской области);
- создание системы обращения с ТКО во всех муниципальных образованиях региона;
- повышение уровня экологической культуры как результат активной просветительской деятельности;
- существенное увеличение площади территории Курской области со статусом «зоны охраны объектов культурного наследия» (охранные зоны, зоны регулирования застройки и хозяйственной деятельности и зоны охраняемого природного ландшафта);
- обустройство всех контейнерных площадок контейнерами для отдельного сбора твердых коммунальных отходов к 2024 году;
- снижение числа аварий в системах водоснабжения до 100 единиц в 2030 году (в 2017 году – 452 ед.);
- увеличение доли очищенных сточных вод, сбрасываемых с очистных сооружений, которые соответствуют нормам качества, до 50% (в 2017 году – 29,6 %);
- увеличение пассажиропотока экологически чистого общественного транспорта в 3,0 раза по сравнению с уровнем 2017 года.

Для Советского района Курской области в «*Стратегии социально-экономического развития Курской области на период до 2030 года*» определены следующие направления развития:

- создание Северного аграрно-промышленного перспективного освоения района (Щигры, Щигровский район, Фатежский район, Золотухинский район, Поныровский район, Черемисиновский район, Советский район и Тимский район). Центром района является город Щигры, выполняющий межрайонные функции как крупный центр перерабатывающей промышленности. Экономический район связан автомобильными и железнодорожными коридорами, связывающими Курск и Воронеж. В районе черноземные почвы, что обуславливает его сельскохозяйственную специализацию. Специализация Фатежского района на транспорте, логистике и сельском хозяйстве обуславливает отнесение Фатежского района к данному экономическому району. В долгосрочной перспективе при расширении автомобильной дороги М2 и развития скоростных коммуникаций с Курско-Курчатовской агломерацией Фатежский район может стать полюсом роста второго порядка для Курско-Курчатовской агломерации.

В соответствии с Приоритетом 5 «Современное управление и цифровизация» *пятая долгосрочная цель – создание условий для эффективного взаимодействия граждан, бизнеса и органов местного самоуправления на основе использования цифровых технологий и сервисов, в целях достижения большей результативности и комфорта участников взаимодействия, повышения качества управления.*

Соответствие долгосрочной цели Указу Президента Российской Федерации от 07.05.2018 г. № 204 «О национальных целях и стратегических задачах развития Российской Федерации на период до 2024 года», Указу Президента Российской Федерации от 21 июля 2020 г. № 474 «О национальных целях развития Российской Федерации на период до 2030 года», «Единому плану по достижению национальных целей развития Российской Федерации на период до 2024 года и на плановый период до 2030 года», «Стратегии социально-экономического развития Курской области до 2030 года», а также отдельным национальным проектам, региональным и муниципальным программ.

Поскольку Советский район Курской области не участвует в реализации Национальных проектов по данному направлению, было проведено соответствие разработанной долгосрочной цели **Национальной цели развития «Цифровая**

трансформация», отраженной в Указе Президента Российской Федерации от 21 июля 2020 г. № 474 «О национальных целях развития Российской Федерации на период до 2030 года»:

- достижение «цифровой зрелости» ключевых отраслей экономики и социальной сферы, в том числе здравоохранения и образования, а также государственного управления;
- увеличение доли массовых социально значимых услуг, доступных в электронном виде, до 95 %;
- рост доли домохозяйств, которым обеспечена возможность широкополосного доступа к информационно-телекоммуникационной сети «Интернет», до 97 %;
- увеличение вложений в отечественные решения в сфере информационных технологий в четыре раза по сравнению с показателем 2019 года.

В «*Стратегии социально-экономического развития Курской области на период до 2030 года*» в рамках направления «Внедрение цифровых технологий в управлении» определена задача – создание цифровой инфраструктуры региона, решение проблем жителей через инфраструктуру умного (цифрового) региона. В рамках поставленной задачи предложены следующие мероприятия:

- разработка предложений по корректировке нормативно-правовых актов в области цифровой экономики на федеральном уровне, направление соответствующих предложений в федеральные органы исполнительной и законодательной власти Российской Федерации;
- разработка плана мероприятий («дорожной карты») по внедрению технологий умного (цифрового) региона, создание проектного офиса «умный регион»;
- разработка необходимой нормативно-правовой базы для внедрения технологий умного (цифрового) региона, в том числе в области обеспечения информационной безопасности;
- проведение инвентаризации систем цифрового управления региона и разработка механизмов их объединения в единый модуль;
- расширение функционала ситуационных центров;
- разработка региональных и муниципальных регламентов необходимости учета стандартов «умного региона» при реализации новых строительных проектов, проектов по созданию современной городской среды;
- обеспечение всех сельских территорий высокоскоростным интернетом; создание единого регионального центра обработки данных (дата-центра).

Государственная программа "Развитие информационного общества в Курской области", разработанная в соответствии с государственной программой Российской Федерации "Информационное общество", утвержденной Постановлением Правительства Российской Федерации от 15 апреля 2014 года № 313, Стратегией развития информационного общества в Российской Федерации на 2017 - 2030 годы, утвержденной Указом Президента Российской Федерации от 9 мая 2017 года № 203, определяет содержание и основные пути развития информационного общества в Курской области:

- обеспечение создания в Курской области современной информационной и телекоммуникационной инфраструктуры;
- высокое качество предоставления государственных услуг в электронном виде, осуществление подавляющего большинства юридически значимых действий в электронном виде;
- обеспечение прав и основных свобод человека, в том числе права каждого человека на информацию;
- развитие социальной самоорганизации и социального партнерства власти, бизнеса и общественности на основе использования информационных технологий;
- сокращение "цифрового неравенства" территорий, предупреждение изолированности отдельных граждан и социальных групп;
- достижение такого уровня развития технологий защиты информации, который обеспечивает неприкосновенность частной жизни, личной и семейной тайны, безопасность информации ограниченного доступа.

Ключевыми направлениями развития электронного правительства и информационного общества в Курской области являются:

- организация предоставления государственных и муниципальных услуг в электронном виде;
- организация межведомственного и межуровневого взаимодействия при предоставлении государственных и муниципальных услуг;
- развитие и интеграция с общегосударственными информационными системами информационных систем органов исполнительной власти Курской области и органов местного самоуправления в Курской области;
- применение в Администрации Курской области новых технологий, обеспечивающих повышение качества государственного управления.

В Государственной программе Курской области "Управление государственным имуществом Курской области" к наиболее важным ожидаемым результатам относятся:

- оптимизация состава и структуры областного имущества в интересах обеспечения устойчивых предпосылок для экономического роста; повышение эффективности управления областным имуществом, включая развитие конкурентоспособности и инвестиционной привлекательности компаний с участием Курской области;
- совершенствование системы учета областного имущества в реестре государственного имущества Курской области;
- обеспечение поступлений в бюджет Курской области средств от использования и продажи областных объектов недвижимого имущества и земельных участков;
- установление налогооблагаемой базы с учетом рыночной цены на землю

В рамках сформулированных долгосрочных целей социально-экономического развития Советского района Курской области необходимо определить задачи, решение которых позволит достичь стратегическую цель.

2.4 Задачи социально-экономического развития муниципального образования «Советский район» Курской области

Для достижения целей социально-экономического развития Советского района Курской области определены следующие основные задачи.

1 долгосрочная цель – формирование условий для всестороннего развития и самореализации человека, обеспечение потребностей в области образования, здравоохранения, культуры, спорта и социальной поддержки для повышения уровня жизни населения предполагает решения следующих задач:

Задача 1. Реализация сбалансированной демографической политики, снижение остроты демографических проблем путем создания условий для сокращения смертности, внедрения здорового образа жизни и роста уровня рождаемости.

Задача 2. Реализация сбалансированной социальной политики, развитие сферы социального обслуживания.

Задача 3. Развитие спортивной инфраструктуры, поддержка талантов, реализация современной молодежной политики в Советском муниципальном районе.

Задача 5. Развитие системы образования, создание системы подготовки и переподготовки кадров на протяжении всей жизни человека, формирование современных компетенций.

Задача 6. Формирование современной системы медицинского обслуживания на основе создания современной инфраструктуры, профилактики заболеваний, устранения факторов риска развития заболеваний и получения травм.

Задача 7. Сохранение культурного наследия, вовлечение граждан в культурную жизнь и развитие ответственного гражданского поведения.

2 долгосрочная цель – создание условий для привлечения инвестиций, обеспечения развития традиционных отраслей промышленности и услуг, развития предпринимательства, обеспечения потребностей рынка труда в районе предполагает решения следующих задач:

Задача 1. Обеспечение потребностей рынка труда в оптимально сбалансированных по количеству и качеству кадрах, повышение производительности труда.

Задача 2. Повышение эффективности производства и роста конкурентоспособности сахарной промышленности

Задача 3. Создание благоприятных условий для развития малого и среднего предпринимательства, разработка и внедрение современных мер поддержки малого и среднего предпринимательства, создание современных форматов торговли.

Задача 4. Создание условий для привлечения инвестиций, улучшение инвестиционного климата, снижение административных барьеров, повышение качества деловой среды.

3 долгосрочная цель – формирование условий для опережающего развития аграрного сектора на основе внедрения инновационных технологий и развития кооперации в деятельности сельхозпроизводителей и перерабатывающих предприятий предполагает решения следующих задач:

Задача 1. Внедрение современных инновационных технологий в хозяйственную деятельность сельхозпроизводителей и перерабатывающих предприятий для повышения производительности труда и увеличения объема продукции.

Задача 2. Выход на новые рынки сбыта и усиление импортозамещения за счет повышения конкурентоспособности производимой продукции.

Задача 3. Развитие сельскохозяйственной кооперации, позволяющей создать механизм взаимодействия представителей малого агробизнеса на сельской территории.

Это позволит повысить экономическую эффективность малых форм хозяйствования, а в долгосрочной перспективе сформирует локомотив роста сельского хозяйства.

4 долгосрочная цель – создание условий для сбалансированного инфраструктурного и пространственного развития, комфортной и безопасной среды для жизни предполагает решения следующих задач:

Задача 1. Повышение энергетической эффективности секторов экономики и бюджетной сферы Советского района Курской области.

Задача 2. Развитие жилищно-коммунальной инфраструктуры Советского района Курской области; повышение качества и надежности предоставления жилищно-коммунальных услуг населению

Задача 3. Удовлетворение потребностей населения Советского района Курской области в безопасных и качественных автомобильных дорогах и перевозках, создание безопасных условий движения;

Задача 4. Развитие жилищного строительства, обеспечение комфортной среды для жизни населения Советского района Курской области

Задача 5. Сохранение и обеспечение функционирования природных систем, обеспечение экологической безопасности на территории района

Задача 6. Обеспечение безопасности населения, совершенствование мероприятий по предупреждению и ликвидации чрезвычайных ситуаций, защита населения и территории от возможных ЧС, в мирное и военное время.

5 долгосрочная цель – создание условий для эффективного взаимодействия граждан, бизнеса и органов местного самоуправления на основе использования цифровых технологий и сервисов, в целях достижения большей результативности и комфорта участников взаимодействия, повышения качества управления предполагает решения следующих задач:

Задача 1. Обеспечение перехода на цифровое взаимодействие граждан, бизнеса и государства, в том числе на юридически признаваемый электронный документооборот; формирование доверия к новому формату обмена документами у бизнеса и граждан.

Задача 2. Развитие инфраструктуры информационного общества и электронного правительства в Советском районе Курской области, обеспечение информационной безопасности информационно-телекоммуникационной инфраструктуры.

Задача 3. Повышение эффективности и доступности предоставления муниципальных услуг

Задача 4. Проведение сбалансированной бюджетно-налоговой политики, отвечающей задачам социально-экономического развития Советского района Курской области, обеспечение эффективного управления муниципальным имуществом.

Задача 5. Развитие муниципальной службы и местного самоуправления Советского района Курской области.

3. Ожидаемые результаты реализации Стратегии социально-экономического развития муниципального образования «Советский район» Курской области

В результате реализации Стратегии к 2030 году ожидается достичь следующих результатов социально-экономического развития Советского района Курской области.

Таблица 3.1 - Ожидаемые результаты реализации Стратегии социально-экономического развития муниципального образования «Советский район» Курской области

№ п/п	Наименование задачи	Ожидаемые результаты
<i>1. Формирование условий для всестороннего развития и самореализации человека, обеспечение потребностей в области образования, здравоохранения, культуры, спорта и социальной поддержки для повышения уровня жизни населения</i>		
1	Реализация сбалансированной демографической политики, снижение остроты демографических проблем путем создания условий для сокращения смертности, внедрения здорового образа жизни и роста уровня рождаемости.	- увеличение ожидаемой продолжительности жизни при рождении (77 лет); - повышение суммарного коэффициента рождаемости до 1,7; - сокращение потребления табака до 27 % среди взрослого населения.
2	Реализация сбалансированной социальной политики, развитие сферы социального обслуживания.	- снижение уровня бедности в 2 раза по сравнению с показателем 2017 года; - удовлетворение потребностей граждан пожилого возраста и инвалидов в постоянном постороннем уходе в сфере социального обслуживания населения составит 100%.
3	Развитие спортивной инфраструктуры, поддержка талантов, реализация современной молодежной политики в Советском муниципальном районе.	- увеличение доли граждан, систематически занимающихся физической культурой и спортом, до 58% - развитие системы выявления, поддержки и развития способностей и талантов у детей и молодежи.

№ п/п	Наименование задачи	Ожидаемые результаты
5	Развитие системы образования, создание системы подготовки и переподготовки кадров на протяжении всей жизни человека, формирование современных компетенций.	<ul style="list-style-type: none"> - повышение доступности дошкольного образования для детей в возрасте до 3 лет (до 100%); - увеличение охвата детей в возрасте 5 - 18 лет программами дополнительного образования в организациях дополнительного образования детей (до 80%); - достижение 100% обеспеченности образовательных организаций доступом к сети Интернет со скоростью не менее 50Мб/с.; - повышение уровня профессионального мастерства в форматах непрерывного образования 50% педагогических работников системы общего, дополнительного образования детей и профессионального образования; - рост удельного веса численности руководителей образовательных организаций, прошедших в течение последних трех лет повышение квалификации или профессиональную переподготовку, в общей численности руководителей образовательных организаций составит 100%; - рост удельного веса численности обучающихся в общеобразовательных организациях общего образования в соответствии с ФГОС в общей численности обучающихся в образовательных организациях общего образования увеличится до 100%; - увеличение доли школьников, которым предоставлена возможность обучаться в соответствии с основными современными требованиями, в общей численности школьников до 100%; - рост удельного веса численности детей-инвалидов, обучающихся на дому с использованием дистанционных образовательных технологий, в общей численности детей-инвалидов, которым показана такая форма обучения до 100%; - рост удельного веса численности учителей в возрасте до 35 лет в общей численности учителей общеобразовательных организаций до 22%; - развитие системы комплексной безопасности образовательных организаций, в том числе с использованием современных информационно-коммуникационных технологий; - реализация программы внедрения агроклассов в сельских школах, программы персонифицированного обучения.

№ п/п	Наименование задачи	Ожидаемые результаты
6	Формирование современной системы медицинского обслуживания на основе создания современной инфраструктуры, профилактики заболеваний, устранения факторов риска развития заболеваний и получения травм.	- увеличение обеспеченности населения врачами, на 10 тыс. чел. (58 чел.); - снижение показателей смертности населения трудоспособного возраста (до 350 случаев на 100 тыс. населения), смертности от болезней системы кровообращения (до 450 случаев на 100 тыс. населения), смертности от новообразований, в том числе от злокачественных (до 185 случаев на 100 тыс. населения), младенческой смертности (до 4,5 случая на 1 тыс. родившихся детей).
7	Сохранение культурного наследия, вовлечение граждан в культурную жизнь и развитие ответственного гражданского поведения	- увеличение числа посещений культурных мероприятий в 3 раза по сравнению с показателем 2019 года; - увеличение доли граждан, занимающихся волонтерской (добровольческой) деятельностью или вовлеченных в деятельность волонтерских (добровольческих) организаций, до 15 %.
<i>II. Создание условий для привлечения инвестиций, обеспечения развития традиционных отраслей промышленности и услуг, развития предпринимательства, обеспечения потребностей рынка труда в районе</i>		
1	Обеспечение потребностей рынка труда в оптимально сбалансированных по количеству и качеству кадрах, повышение производительности труда.	- рост производительности труда в 1,25 раза; - внедрение передовых управленческих, организационных и технологических решений для повышения производительности труда и модернизации основных фондов - снижение уровня безработицы
2	Повышение эффективности производства и роста конкурентоспособности сахарной промышленности	- рост промышленного производства (индекс промышленного производства 121%
3	Создание благоприятных условий для развития малого и среднего предпринимательства, разработка и внедрение современных мер поддержки малого и среднего предпринимательства, создание современных форматов торговли.	- увеличение численности занятых в сфере малого и среднего предпринимательства, включая индивидуальных предпринимателей и самозанятых; - прирост количества субъектов малого и среднего предпринимательства, осуществляющих деятельность на территории района 7,3% ежегодно.
4	Создание условий для привлечения инвестиций, улучшение инвестиционного климата, снижение административных барьеров, повышение качества деловой среды.	- увеличение общего объема инвестиций в основной капитал в расчете на душу населения (до 58,3 тыс. рублей); - реальный рост инвестиций в основной капитал не менее 70 % по сравнению с показателем 2020 года
<i>III. Формирование условий для опережающего развития аграрного сектора на основе внедрения инновационных технологий и развития кооперации в деятельности</i>		

№ п/п	Наименование задачи	Ожидаемые результаты
<i>сельхозпроизводителей и перерабатывающих предприятий</i>		
1	Внедрение современных инновационных технологий в хозяйственную деятельность сельхозпроизводителей и перерабатывающих предприятий для управления производственным процессом	-достижение высокой урожайности, продуктивности и качества продукции, а также производительности труда; - нивелирование последствий фактора сезонности за счет применения технологий «умного» АПК; - рост численности сельского населения, вовлеченного в сельскохозяйственную деятельность
2	Выход на новые рынки сбыта и усиление импортозамещения за счет повышения конкурентоспособности производимой продукции	- рост объемов государственной поддержки для сельхозпроизводителей и перерабатывающих предприятий (гранты, субсидии); - увеличение количества участия субъектов аграрного бизнеса в ярмарках и выставках сельскохозяйственного профиля; - активизация участия сельхозпроизводителей и перерабатывающих предприятий муниципального района в государственных закупках
3	Развитие сельскохозяйственной кооперации, позволяющей создать механизм взаимодействия представителей малого агробизнеса на сельской территории	- увеличение количества субъектов малого агробизнеса, вовлеченных в кооперативное движение; - производство субъектами малого агробизнеса продукции, отличающейся от продукции массового производства
<i>IV. Создание условий для сбалансированного инфраструктурного и пространственного развития, комфортной и безопасной среды для жизни</i>		
1	Повышение энергетической эффективности секторов экономики и бюджетной сферы Советского района Курской области.	-сокращение энергоёмкости объёма производства товаров, работ, услуг; -экономия электрической и тепловой энергии, природного газа в натуральном выражении.
2	Развитие жилищно-коммунальной инфраструктуры Советского района Курской области; повышение качества и надежности предоставления жилищно-коммунальных услуг населению	- создание благоприятных условий для развития социальной и инженерной инфраструктуры; - увеличение количества построенных (реконструированных) и отремонтированных объектов водоснабжения; - рост численности населения, обеспеченного питьевой водой надлежащего качества; - повышение эффективности сбора и удаления твердых и жидких бытовых отходов, организация и содержание мест захоронения ТБО.

№ п/п	Наименование задачи	Ожидаемые результаты
3	Удовлетворение потребностей населения Советского района Курской области в безопасных и качественных автомобильных дорогах и перевозках, создание безопасных условий движения;	<ul style="list-style-type: none"> - увеличение доли протяженности автомобильных дорог общего пользования местного значения, соответствующих нормативным требованиям к транспортно-эксплуатационным показателям; - снижение доли населения, проживающего в населенных пунктах, не имеющих регулярного автобусного и (или) железнодорожного сообщения с административным центром городского округа (муниципального района), в общей численности населения городского округа (муниципального района); - рост объема пассажирских перевозок транспортом общего пользования; - снижение числа погибших в ДТП.
4	Развитие жилищного строительства, обеспечение комфортной среды для жизни населения Советского района Курской области	<ul style="list-style-type: none"> - увеличение объема ввода жилья; - увеличение общей площади жилых помещений, приходящейся в среднем на одного жителя; - увеличение площади земельных участков, предоставленных для строительства в расчете на 10 тыс. человек населения; - увеличение доли многоквартирных домов, в которых собственники помещений выбрали и реализуют один из способов управления многоквартирными домами, в общем числе многоквартирных домов, в которых собственники помещений должны выбрать способ управления данными домами; - увеличение доли многоквартирных домов, расположенных на земельных участках, в отношении которых осуществлен государственный кадастровый учет; - увеличение доли населения, получившего жилые помещения и улучшившего жилищные условия в отчетном году, в общей численности населения, состоящего на учете в качестве нуждающегося в жилых помещениях; - рост числа молодых семей, улучшивших жилищные условия; - увеличение числа мероприятий по благоустройству дворовых и общественных территорий
5	Сохранение и обеспечение функционирования природных систем, обеспечение экологической безопасности на территории района	<ul style="list-style-type: none"> - ликвидация накопленного экологического ущерба; - снижение уровня негативного воздействия на окружающую среду; - улучшение экологических условий проживания населения области; - обеспечение конституционных прав граждан на благоприятную окружающую среду.

№ п/п	Наименование задачи	Ожидаемые результаты
6	Обеспечение безопасности населения, совершенствование мероприятий по предупреждению и ликвидации чрезвычайных ситуаций, защита населения и территории от возможных ЧС, в мирное и военное время.	<ul style="list-style-type: none"> - снижение количества гибели людей; - повышение эффективности системы безопасности людей на водных объектах; - уменьшение среднего времени реагирования оперативных служб при происшествиях; - повышение полноты и эффективности радиационного мониторинга и достоверности прогноза радиационной обстановки; - снижение числа преступлений, совершенных на улицах и в других общественных местах, с общим числом зарегистрированных преступлений; -увеличение доли подростков, проживающих на территории Советского района Курской области и вовлеченных в профилактические мероприятия по сокращению заболеваемости наркоманией, в общей численности подростков, проживающих на территории Советского района Курской области; -увеличение доли обучающихся, задействованных в мероприятиях духовно-нравственной направленности (от общего количества проведенных мероприятий)
<i>V. Создание условий для эффективного взаимодействия граждан, бизнеса и органов местного самоуправления на основе использования цифровых технологий и сервисов, в целях достижения большей результативности и комфорта участников взаимодействия, повышения качества управления</i>		
1	Обеспечение перехода на цифровое взаимодействие граждан, бизнеса и государства, в том числе на юридически признаваемый электронный документооборот; формирование доверия к новому формату обмена документами у бизнеса и граждан.	<ul style="list-style-type: none"> - увеличение доли граждан, доверяющих муниципальным служащим; - разработка и внедрение принципов и стандартов клиентоцентричности в органах власти и подведомственных учреждениях; - организация обучения по программам обучения принципам и стандартам клиентоцентричности руководителей всех уровней и сотрудников оказывающих услуги с созданием единой цифровой базы «Лучшие практики клиентоцентричности»; - создание доверия к электронному формату получения услуг путем повышения уровня информационной безопасности, включая защиту персональных данных граждан и данных в государственных информационных системах; - рост доли домохозяйств, которым обеспечена возможность широкополосного доступа к информационно-телекоммуникационной сети «Интернет», до 97 %
2	Развитие инфраструктуры информационного общества и электронного правительства в Советском	<ul style="list-style-type: none"> - рост уровня компьютеризации рабочих мест муниципальных служащих Советского района Курской области; - рост уровня выполнения бюджетных обязательств по материально-техническому обеспечению

№ п/п	Наименование задачи	Ожидаемые результаты
	районе Курской области, обеспечение информационной безопасности информационно-телекоммуникационной инфраструктуры.	муниципальной службы Советского района Курской области по отношению к запланированным показателям; - разработка, апробация и внедрение в органах власти ИТ-системы развития служащих
3	Повышение эффективности и доступности предоставления муниципальных услуг	- увеличение доли массовых социально значимых услуг, доступных в электронном виде, до 95 %; - разработка и внедрение в органах власти оказывающих услуги профиля клиента, реестра жизненных ситуаций и обратной связи; - создание сети лабораторий пользовательского тестирования, производящих оценку и сертификацию государственных услуг, оказываемых по всем каналам гражданам и организациям; - увеличение количества видов сведений, предоставляемых в режиме онлайн органами государственной власти в рамках межведомственного взаимодействия при предоставлении государственных услуг и исполнения функций, в том числе коммерческих организаций в соответствии с законодательством
4	Проведение сбалансированной бюджетно-налоговой политики, отвечающей задачам социально-экономического развития Советского района Курской области, обеспечение эффективного управления муниципальным имуществом.	- увеличение доли налоговых и неналоговых доходов местного бюджета (за исключением поступлений налоговых доходов по дополнительным нормативам отчислений) в общем объеме собственных доходов бюджета муниципального образования (без учета субвенций); - повышение обоснованности, эффективности и прозрачности бюджетных расходов
5	Развитие муниципальной службы и местного самоуправления Советского района Курской области.	- разработка, апробация и внедрение системы мониторинга; - рост «Цифровой зрелости» органов государственной власти субъектов Российской Федерации, органов местного самоуправления и организаций в сфере здравоохранения, образования, городского хозяйства и строительства, общественного транспорта, подразумевающая использование ими отечественных информационно-технологических решений, %; - повышение доверия граждан к органам местного самоуправления. - повышение доли граждан, участвующих в местном самоуправлении

В приложении к Указу Президента Российской Федерации от 21 июля 2020 г. № 474 «О национальных целях развития Российской Федерации на период до 2030 года» приведены показатели для оценки эффективности деятельности высших должностных лиц (руководителей высших исполнительных органов государственной власти) субъектов Российской Федерации и деятельности органов исполнительной власти субъектов Российской Федерации, соответствующие на региональном уровне показателям, характеризующим достижение национальных целей развития (В Приложении 1 представлены целевые значения показателей для Российской Федерации и Курской области в частности).

4. Сценарии социально-экономического развития муниципального образования «Советский район» Курской области

Существенное значение для определения целевого сценария развития имеет интенсивность развития агропромышленного комплекса. Реализация промышленного потенциала Советского района будет обуславливаться насыщением продовольственного рынка в рамках Курской области и, в большей степени, рынка других регионов России.

Следует выделить три сценария социально-экономического развития Советского района Курской области в долгосрочной перспективе – консервативный, базовый и целевой.

Консервативный сценарий отражает развитие экономики Советского района в условиях сохранения инфраструктурных ограничений при относительном ухудшении конкурентоспособности продукции местных товаропроизводителей, что проявляется в торможении инвестиционной активности, снижении темпов роста банковского кредитования и относительно более высоком вкладе импорта в удовлетворение внутреннего спроса.

Консервативный характер социально-экономического развития Советского района Курской области имеет четко выраженные пределы роста, связанные с исчерпанием его ресурсной базы (природных и человеческих ресурсов, устойчивости природной среды и прочих) и при этом сопряженные с актуализацией внутренних проблем социально-экономического развития района, характеризующихся снижением конкурентоспособности местных обрабатывающих производств, недостаточным улучшением инвестиционного климата и не предусматривает реализацию новых масштабных проектов или стратегий.

Таблица 4.1 – Основные показатели реализации консервативного сценария развития Советского района Курской области до 2030 года

№	Показатель	2022	2023	2024	2025	2030
1	Средняя численность населения на начало года, тыс. чел.	15985,5	15813,5	15841	15489,5	14847,5
2	Ожидаемая продолжительность жизни при рождении, лет	70	72,2	72,8	74,1	76
3	Обеспеченность населения врачами, на 10 тыс. чел.	32,6	38,2	43,8	50,1	50,3
4	Ввод в действие жилых домов, тыс. кв. м общей площади	6,3	6,9	7,2	7,3	11,0
5	Индекс промышленного производства, в процентах к 2017 году	101,1	101,2	101,3	101,4	107,8
6	Индекс производительности труда, процентов к 2017 году	102	104	106	108	112
7	Общий объем инвестиций в основной капитал в расчете на душу населения, тыс. рублей в текущих ценах	30,26	31,88	33,00	35,03	43,1
8	Произведено сельскохозяйственной					

№	Показатель	2022	2023	2024	2025	2030
	продукции в хозяйствах всех категорий:					
8.1	зерно (в весе после доработки), тыс. т.	266,2	273,2	278,9	284,72	292,21
8.2	сахарная свекла, тыс. т.	285	290	292	294,01	299,17
8.3	картофель, тыс.т.	10,1	10,1	10,1	10,1	10,1
8.4	овощи, тыс.т.	1,3	1,3	1,3	1,3	1,3
8.5	скот и птица на убой в живом весе, тыс. т.	0,85	0,87	0,91	0,95	0,97
8.6	молоко, тыс.т.	18,40	18,40	18,40	18,40	18,40
8.7	яйца, млн шт.	5,3	5,3	5,3	5,3	5,3
9	Объем реализации сельскохозяйственной продукции собственного производства, млн. руб.	5606,4	5832,1	6083,4	6345,53	6600,98
10	Выброшено в атмосферу загрязняющих веществ, отходящих от стационарных источников, тыс. тонн.	0	0	0	0	0
11	Число лиц, погибших в ДТП, чел	0	0	0	0	0
12	Рост объема пассажирских перевозок транспортом общего пользования, %	2	2	2	2	2
13	Доля протяженности автомобильных дорог общего пользования местного значения, не отвечающих нормативным требованиям, в общей протяженности автомобильных дорог общего пользования местного значения, %	54,7	54,0	53,3	52,6	49,6
14	Объем работ, выполненных по виду деятельности «Строительство», тыс. рублей	10857	11313	11788	12260	13362
15	Доля налоговых и неналоговых доходов местного бюджета (за исключением поступлений налоговых доходов по дополнительным нормативам отчислений) в общем объеме собственных доходов бюджета муниципального	33,4	34,8	35,1	35,4	35,9

№	Показатель	2022	2023	2024	2025	2030
	образования (без учета субвенций), %					
16	Общая площадь жилых помещений, приходящаяся в среднем на одного жителя, кв.м	37,5	38	38,2	38,2	39
17	Оборот розничной торговли по крупным и средним организациям, млн. рублей	638,2	673,7	709,7	745,2	894,1
18	Оборот общественного питания по крупным и средним организациям, млн. рублей	8,3	8,8	9,3	9,8	12,7

Базовый сценарий развития предполагает решение отдельных приоритетных социально-экономических задач за счет реализации передовых социальных, промышленных и технологических мер. Данный сценарий является сценарием умеренных ресурсных ограничений, будут осуществлены необходимые меры, направленные на преодоление ресурсных ограничений. При реализации базового сценария предполагается решение большинства инфраструктурных проблем района при условии наличия отдельных мер финансовой поддержки, в том числе на условиях софинансирования со стороны регионального бюджета.

Ключевой точкой роста экономики Курской области и Советского района в частности станет малое и среднее предпринимательство. Его поддержка будет осуществляться как со стороны регионального бюджета, так и со стороны федерального, включая приоритетный национальный проект «Малое и среднее предпринимательство и поддержка индивидуальной предпринимательской инициативы», предусмотренный Указом Президента Российской Федерации от 07.05.2018 г. № 204 «О национальных целях и стратегических задачах развития Российской Федерации на период до 2024 года». Планируется активная поддержка сельского хозяйства и некоммерческих организаций в социальной сфере.

Таблица 4.2 – Основные показатели реализации базового сценария развития Советского района Курской области до 2030 года

№	Показатель	2022	2023	2024	2025	2030
1	Средняя численность населения на начало года, тыс. чел.	16085,5	15911,5	15746	15582,5	14757,5
2	Ожидаемая продолжительность жизни при рождении, лет	70,6	72,4	73,7	75,4	76,5
3	Обеспеченность населения врачами, на 10 тыс. чел.	33,6	39,9	45,2	52,3	54
4	Ввод в действие жилых домов, тыс. кв. м общей площади	6,6	7,2	7,6	7,6	11,6
5	Индекс промышленного производства, в процентах к 2017 году	102,6	103,2	103,8	104,4	115
6	Индекс производительности труда, процентов к 2017 году	104	106	108	110	120
7	Общий объем инвестиций в основной капитал в расчете на	30,69	32,94	35,11	37,39	49,49

№	Показатель	2022	2023	2024	2025	2030
	душу населения, тыс. рублей в текущих ценах					
8	Произведено сельскохозяйственной продукции в хозяйствах всех категорий:					
8.1	зерно (в весе после доработки), тыс. т.	266,2	273,2	278,9	284,72	292,21
8.2	сахарная свекла, тыс. т.	285	290	292	294,01	299,17
8.3	картофель, тыс.т.	10,1	10,1	10,1	10,1	10,1
8.4	овощи, тыс.т.	1,3	1,3	1,3	1,3	1,3
8.5	скот и птица на убой в живом весе, тыс. т.	0,85	0,87	0,91	0,95	0,97
8.6	молоко, тыс.т	18,4	18,4	18,4	18,40	18,40
8.7	яйца, млн шт.	5,3	5,3	5,3	5,3	5,3
9	Объем реализации сельскохозяйственной продукции собственного производства, млн. руб.	5623,7	5885,9	6173,2	6474,52	6776,39
10	Выброшено в атмосферу загрязняющих веществ, отходящих от стационарных источников, тыс. тонн	0	0	0	0	0
11	Число лиц, погибших в ДТП, чел	0	0	0	0	0
12	Рост объема пассажирских перевозок транспортом общего пользования, %	2	2	2	2	2
13	Доля протяженности автомобильных дорог общего пользования местного значения, не отвечающих нормативным требованиям, в общей протяженности автомобильных дорог общего пользования местного значения, %	54,2	53,5	52,8	52,1	49,1
14	Объем работ, выполненных по виду деятельности «Строительство», тыс. рублей	10924	11568	12348	13175	15151
15	Доля налоговых и неналоговых доходов местного бюджета (за исключением поступлений налоговых доходов по дополнительным нормативам отчислений) в общем объеме собственных доходов бюджета муниципального образования (без учета субвенций), %	34	35,2	35,5	35,9	36,5
16	Общая площадь жилых помещений, приходящая в среднем на одного жителя, кв.м	37,8	38,2	38,6	39	41

№	Показатель	2022	2023	2024	2025	2030
17	Оборот розничной торговли по крупным и средним организациям, млн. рублей	645,1	690,4	739,6	790	1066
18	Оборот общественного питания по крупным и средним организациям, млн. рублей	8,4	9,2	9,9	10,7	14,9

Целевой сценарий развития будет реализовываться в сочетании с федеральной и региональной социально-экономической политикой, в увязке с реализацией мер Указа Президента Российской Федерации от 07.05.2018 г. № 204 «О национальных целях и 145 стратегических задачах развития Российской Федерации на период до 2024 года», а также Указа Президента Российской Федерации от 21 июля 2020 г. № 474 «О национальных целях развития Российской Федерации на период до 2030 года»:

Целевой сценарий – сценарий мягких ресурсных ограничений. Предполагается полное раскрытие потенциала развития, достижение высокой конкурентоспособности и обеспечение качественного экономического роста с учетом потребностей текущих и будущих поколений. При реализации целевого сценария предполагается решение всех инфраструктурных проблем района, в том числе в области энергетики, транспорта и связи, инженерной инфраструктуры и жилищно-коммунального сектора. Планируется внедрение передовых технологий в сельском хозяйстве, в том числе на основе разработок организаций Курской области. Курская область и Советский район в частности будут характеризоваться лучшими показателями качества жизни среди сопоставимых субъектов Российской Федерации, будут созданы современные комфортные условия для самореализации человека. Системы здравоохранения и образования перейдут на новый качественный уровень, будут внедрены современные технологии, в том числе цифровые.

Целевой сценарий характеризуется устойчивым развитием Советского района Курской области с учетом незначительного ослабления инфраструктурных ограничений и дальнейшего повышения конкурентоспособности продукции местных товаропроизводителей, прежде всего, традиционных отраслей экономики. Инвестиционная активность в агропромышленном комплексе наряду с реализацией программ по повышению производительности в секторе промышленности обеспечат экономический рост, основанный на усилении конкурентных преимуществ местных производителей как на внутреннем, так и на внешнем рынках.

Целевой сценарий развития Советского района Курской области направлен на повышение эффективности используемых ресурсов с задействованием всего потенциала социально-экономического развития района.

Таблица 4.3 – Основные показатели реализации целевого сценария развития Советского района Курской области до 2030 года

№	Показатель	2022	2023	2024	2025	2030
1	Средняя численность населения на начало года, тыс. чел.	16183,5	16007,5	15840	15674,5	14848,5
2	Ожидаемая продолжительность жизни при рождении, лет	71,2	72,5	74,6	76,6	77
3	Обеспеченность населения врачами, на 10 тыс. чел.	34,4	41,1	47,8	54,6	58
4	Ввод в действие жилых домов, тыс. кв. м общей площади	7,2	7,9	8,3	8,0	12,0

№	Показатель	2022	2023	2024	2025	2030
5	Индекс промышленного производства, в процентах к 2017 году	103,4	104,7	106,1	107,5	121
6	Индекс производительности труда, процентов к 2017 году	106	108	110	112	125
7	Общий объем инвестиций в основной капитал в расчете на душу населения, тыс. рублей в текущих ценах	41,2	42,5	43,6	44,8	58,3
8	Произведено сельскохозяйственной продукции в хозяйствах всех категорий:					
8.1	зерно (в весе после доработки), тыс. т.	275,78	283,04	288,94	294,97	302,73
8.2	сахарная свекла, тыс. т.	290	295,8	297,84	299,89	305,15
8.3	картофель, тыс.т.	10,1	10,1	10,1	10,1	10,1
8.4	овощи, тыс.т.	1,3	1,3	1,3	1,3	1,3
8.5	скот и птица на убой в живом весе, тыс. т.	0,85	0,87	0,91	0,95	0,97
8.6	молоко, тыс.т	18,40	18,40	18,40	18,40	18,40
8.7	яйца, млн шт.	5,3	5,3	5,3	5,3	5,3
9	Объем реализации сельскохозяйственной продукции собственного производства, млн. руб.	5904,89	6180,20	6481,86	6798,25	7115,21
10	Выброшено в атмосферу загрязняющих веществ, отходящих от стационарных источников, тыс. тонн	0	0	0	0	
11	Число лиц, погибших в ДТП, чел	0	0	0	0	0
12	Рост объема пассажирских перевозок транспортом общего пользования, %	3	3	3	3	3
13	Доля протяженности автомобильных дорог общего пользования местного значения, не отвечающих нормативным требованиям, в общей протяженности автомобильных дорог общего пользования местного значения, %	53,7	53,1	52,3	51,7	48,5
14	Объем работ, выполненных по виду деятельности «Строительство», тыс. рублей	11470	12146	12965	13834	15908
15	Доля налоговых и неналоговых доходов местного бюджета (за исключением поступлений налоговых доходов по	35,1	35,8	36,1	36,6	37,2

№	Показатель	2022	2023	2024	2025	2030
	дополнительным нормативам отчислений) в общем объеме собственных доходов бюджета муниципального образования (без учета субвенций), %					
16	Общая площадь жилых помещений, приходящаяся в среднем на одного жителя, кв.м	38,9	39,3	39,7	40	42,2
17	Оборот розничной торговли по крупным и средним организациям, млн. рублей	664,5	711,1	765,5	815,2	1103,3
18	Оборот общественного питания по крупным и средним организациям, млн. рублей	8,5	9,4	10,1	10,9	15,3

5. Сроки и этапы реализации Стратегии

Стратегия социально-экономического развития муниципального образования «Советский район» Курской области до 2030 г. реализуется в 2 этапа.

На первом этапе (Организационно-подготовительный) предусматривается формирование основных мероприятий для решения следующих задач:

- разграничение функциональной направленности мероприятий – 2022 г.;
- обоснование и установление взаимоувязки приоритетов 2022-2023 гг.;
- научно-методическая и нормативно-правовая регламентация порядка и правил формирования и обоснования мероприятий, а также механизма их взаимной увязки – 2022-2023 гг.

На втором этапе (Исполнительный) предусматривается решение основных задач, предусмотренных Стратегией.

Этап 1. Организационно-подготовительный (2022 - 2023гг.)

Цель - создание нормативно-правовых и организационно-экономических условий для успешной реализации Стратегии.

Итогом выполнения задач первого этапа является полный пакет документов, в том числе, обеспечивающих взаимодействие администрации Советского района Курской области с органами власти и управления различных уровней, бизнесом, институтами гражданского общества и населением.

Этап 2. Исполнительный (2024 - 2030гг.)

Цель – решение поставленных задач с получением ожидаемых результатов.

6. Приоритетные направления социально-экономического развития муниципального образования «Советский район» Курской области

На основе сформулированной *стратегической цели социально- экономического развития Советского района Курской области до 2030 года - повышение качества жизни населения на основе создания благоприятных условий для устойчивого социально-экономического развития Советского района Курской области в долгосрочной перспективе* были выявлены приоритетные направления социально-экономического развития муниципального образования «Советский район» Курской области, представленные на рисунке 6.1.



Рисунок 6.1 - Приоритетные направления социально-экономического развития муниципального образования «Советский район» Курской области до 2030 г.

По каждому приоритетному направлению сформулированы долгосрочные цели и задачи, определен перечень мероприятий для решения поставленных задач, ожидаемые результаты реализации мероприятия/ключевого события, сроки реализации, источники финансового обеспечения и ответственные исполнители, что нашло свое отражение в Плане мероприятий по реализации Стратегии социально-экономического развития муниципального образования Советский район Курской области до 2030 г. (Приложение 2).

7. Оценка финансовых ресурсов, необходимых для реализации Стратегии

Реализация Стратегии планируется за счёт бюджетных средств (федеральный бюджет, областной бюджет, бюджет муниципального образования) и средств внебюджетных источников (средств юридических и физических лиц, средств некоммерческих организаций).

Объём бюджетных средств подлежит ежегодному уточнению при разработке соответствующего бюджета исходя из его возможностей.

Приоритетной задачей является рост собственных доходов и обеспечение сбалансированности бюджета Советского района, повышение его финансовой устойчивости.

Внебюджетные средства могут привлекаться на реализацию инвестиционных проектов за счёт собственных либо привлечённых средств инвесторов, а также для реализации инфраструктурных проектов на принципах муниципально-частного партнёрства.

Перспективы и темпы социально-экономического развития Советского района во многом будут определяться объёмами инвестиций и реализацией крупных инвестиционных проектов на территории Курской области в целом, имеющих федеральное и межрегиональное значение.

Средства вышестоящих бюджетов необходимо направить, в первую очередь, на развитие транспортной и инженерной инфраструктуры, обеспечение безопасности

населения, сохранение окружающей среды, создание комфортных условий жизнедеятельности, а также на проекты и мероприятия, направленные на развитие социальной инфраструктуры.

8. Информация о муниципальных программах муниципального образования «Советский район» Курской области, утвержденных в целях реализации Стратегии

Муниципальная программа – документ стратегического планирования, содержащий комплекс мероприятий, взаимоувязанных по задачам, срокам осуществления, исполнителям и ресурсам и обеспечивающих наиболее эффективное достижение целей и решение задач социально-экономического развития муниципального образования в определенной сфере деятельности, отнесенной к полномочиям органов местного самоуправления по решению вопросов местного значения муниципального образования и/или исполнению переданных отдельных государственных полномочий.

Актуализация, разработка и реализация муниципальных программ является частью функционирования системы стратегического планирования и осуществляется в рамках процесса программирования. По своей сути муниципальные программы являются инструментом реализации стратегии социально-экономического развития муниципального образования.

Положения Стратегии детализируются в муниципальных программах Советского района Курской области с учётом необходимости ресурсного обеспечения.

Муниципальные программы Советского района Курской области должны обладать одновременно несколькими ключевыми характеристиками:

- охватывать все сферы социально-экономического развития района;
- учитывать цели и задачи настоящей Стратегии.

В целях реализации всех направлений и задач Стратегии требуется корректировка муниципальных программах Советского района Курской области.

Таблица 8.1 – Муниципальные программы муниципального образования «Советский район» Курской области, утвержденные в целях реализации Стратегии

Приоритеты	Наименование действующей муниципальной программы Советского района Курской области	Требуемое действие
1. Человеческий капитал и уровень жизни населения	Муниципальная программа «Развитие образования в Советском районе Курской области» (2015-2025 гг.)	Необходимость актуализации
	Муниципальная программа «Социальная поддержка граждан в Советском районе Курской области» (2015-2024 гг.)	Необходимость актуализации
	Муниципальная программа «Повышение эффективности работы с молодежью, организация отдыха и оздоровления детей, молодежи, развитие физической культуры и спорта в Советском районе Курской области» (2015-2024 гг.)	Необходимость актуализации
	Муниципальная программа «Развитие культуры в Советском районе Курской области» (2016-2024 гг.)	Необходимость актуализации
2. Экономика и инвестиции	Муниципальная программа «Развитие экономики Советского района Курской области» (2014-2024 гг.)	Необходимость актуализации

Приоритеты	Наименование действующей муниципальной программы Советского района Курской области	Требуемое действие
	Муниципальная программа «Содействие занятости населения Советского района Курской области» (2015-2024 гг.)	Необходимость актуализации
	Муниципальная программа «Градостроительство и инвестиционная деятельность в Советском районе Курской области» (2017-2024 гг.)	Необходимость актуализации
3. Сельское хозяйство	Муниципальная программа «Комплексное развитие сельских территорий Советского района Курской области» (2020-2025 гг.)	Необходимость актуализации
4. Инфраструктура и пространственное развитие	Муниципальная программа «Развитие транспортной системы, обеспечение перевозки пассажиров в Советском районе Курской области и безопасности дорожного движения» (2015-2024 гг.)	Необходимость актуализации
	Муниципальная программа «Охрана окружающей среды в Советском районе Курской области» (2015-2024 гг.)	Необходимость актуализации
	Муниципальная программа «Энергосбережение и повышение энергетической эффективности Советского района Курской области» (2016-2024 гг.)	Необходимость актуализации
	Муниципальная программа «Защита населения и территории Советского района Курской области от чрезвычайных ситуаций, обеспечение пожарной безопасности и безопасности людей на водных объектах» (2015-2024 гг.)	Необходимость актуализации
	Муниципальная программа «Обеспечение доступным и комфортным жильем и коммунальными услугами граждан в Советском районе Курской области» (2015-2024 гг.)	Необходимость актуализации
5. Современное управление и цифровизация	Муниципальная программа «Развитие муниципальной службы в Советском районе Курской области» (2015-2024 гг.)	Необходимость актуализации
	Муниципальная программа «Сохранение и развитие архивного дела в Советском районе Курской области» (2015-2024 гг.)	Необходимость актуализации
	Муниципальная программа «Создание условий для эффективного и ответственного управления муниципальными финансами, муниципальным долгом и повышения устойчивости бюджетов Советского района Курской области» (2014-2024 гг.)	Необходимость актуализации
	Муниципальная программа «Профилактика правонарушений в Советском районе Курской области» (2015-2024 гг.)	Необходимость актуализации

Приоритеты	Наименование действующей муниципальной программы Советского района Курской области	Требуемое действие
	Муниципальная программа «Управление муниципальным имуществом и земельными ресурсами» (2015-2024 гг.)	Необходимость актуализации
Мониторинг государственных и региональных программ по направлениям развития муниципального района: здравоохранения, промышленности, сельского хозяйства и регулирование рынков сельскохозяйственной продукции, сырья и продовольствия с целью определения возможности участия в них.		

Реализация представленных мероприятий позволит достичь положительных результатов в развитии Советского района, что будет отражаться в ряде социально-экономических показателей.

9. Система управления и мониторинга реализации Стратегии

Эффективность реализации Стратегии определяется эффективностью реализации программ, входящих в стратегию и целевых макроэкономических индикаторов. Кроме того, учитываются показатели, полученные в результате регулярных опросов населения Советского района, и данные мониторинга обращений граждан.

Неотъемлемым инструментом комплексной оценки процесса и итогов реализации Стратегии является мониторинг реализации. Целью мониторинга является осуществление контроля за достижением запланированных результатов социально-экономического развития Советского района Курской области на основе комплексной оценки целевых показателей и ориентиров. Документами, отражающими результаты мониторинга реализации Стратегии, являются ежегодный отчет о результатах деятельности Главы района и результатах деятельности администрации, а также ежегодный доклад об оценке эффективности реализации муниципальных программ.

Одним из важных инструментов обеспечения реализации является продвижение самой Стратегии в различных целевых группах и формирование на основе Стратегии системы продвижения Советского района.

В целях реализации Стратегии утверждению подлежит План мероприятий по реализации Стратегии, представляющий собой совокупность задач и мероприятий, нацеленных на достижение поставленных целей. В Плате мероприятий будут детализированы основные направления действий по реализации Стратегии и флагманские проекты с указанием ответственных исполнителей и ожидаемых результатов реализации.

Для обеспечения реализации стратегии социально-экономического развития Советского района Курской области до 2030 года предполагается:

- придать Стратегии статус официального нормативного документа, определяющего перспективы развития района;
- принимать активное участие в реализации федеральных, межрегиональных программ, затрагивающих стратегические интересы Советского района;
- организовывать освещение Стратегии и обсуждения хода ее реализации в средствах массовой информации.

Приложения

Показатели для оценки эффективности деятельности

высших должностных лиц (руководителей высших исполнительных органов государственной власти) субъектов российской федерации и деятельности органов исполнительной власти субъектов Российской Федерации, соответствующие на региональном уровне показателям, характеризующим достижение национальных целей развития для Российской Федерации и Курской области

Субъект Российской Федерации	2020 г. (факт)	2021 г. (оценка)	2022 г.	2023 г.	2024 г.	2030 г.
1. Национальная цель развития						
СОХРАНЕНИЕ НАСЕЛЕНИЯ, ЗДОРОВЬЕ И БЛАГОПОЛУЧИЕ ЛЮДЕЙ						
Обеспечение устойчивого роста численности населения Российской Федерации						
Численность населения субъекта РФ, тыс. человек						
Российская Федерация ¹	-577,6	-535,5	-533,4	-302,5	-256,7	78,3
Курская область	1 100,2	1 096,5	1 089,4	1 082,3	1 077,5	1 085,5
Повышение ожидаемой продолжительности жизни до 78 лет						
Ожидаемая продолжительность жизни при рождении, лет						
Российская Федерация	71,5	70,23	71,03	73,18	73,74	78,00
Курская область	70,5	69,18	70,00	72,20	72,78	77,20
Снижение уровня бедности в два раза по сравнению с показателем 2017 года						
Уровень бедности, %						
Российская Федерация	12,1	11,4	10,8	10,1	9,6	6,5
Курская область	9,9	9,3	8,8	8,3	7,8	5,2
Увеличение доли граждан, систематически занимающихся физической культурой и спортом, до 70 процентов						
Доля граждан, систематически занимающихся физической культурой и спортом, %						
Российская Федерация	45,4	45,2	48,0	51,5	55,0	70,0
Курская область	49,1	50,3	52,5	54,5	56,4	70,0
2. Национальная цель развития						
ВОЗМОЖНОСТИ ДЛЯ САМОРЕАЛИЗАЦИИ И РАЗВИТИЯ ТАЛАНТОВ						
Уровень образования, %						
Российская Федерация	-	-	-	-	-	-
Курская область	-	79,16	79,41	79,77	80,38	84,23
Формирование эффективной системы выявления, поддержки и развития способностей и талантов у детей и молодежи, основанной на принципах справедливости, всеобщности и направленной на самоопределение и профессиональную ориентацию всех обучающихся						
Эффективность системы выявления, поддержки и развития способностей и талантов у детей и молодежи, %						
Российская Федерация	71,00	79,16	82,85	87,44	91,91	100,0

¹ по Российской Федерации приведены значения по показателю «Обеспечение устойчивого роста численности населения Российской Федерации»

Субъект Российской Федерации	2020 г. (факт)	2021 г. (оценка)	2022 г.	2023 г.	2024 г.	2030 г.
Курская область	26,25	26,73	27,22	27,72	28,22	31,46
Создание условий для воспитания гармонично развитой и социально ответственной личности на основе духовно-нравственных ценностей народов Российской Федерации, исторических и национально-культурных традиций						
Условия для воспитания гармонично развитой и социально ответственной личности, %						
Российская Федерация	100,0	101,0	103,0	105,0	107,0	130,0
Курская область	100,0	101,0	103,0	105,0	107,0	130,0
Увеличение доли граждан, занимающихся волонтерской (добровольческой) деятельностью или вовлеченных в деятельность волонтерских (добровольческих) организаций, до 15 процентов						
Доля граждан, занимающихся волонтерской (добровольческой) деятельностью, %						
Российская Федерация	-	7,2	8,1	9,0	9,9	15,5
Курская область	-	9,6	10,2	10,8	11,4	15,0
Увеличение числа посещений культурных мероприятий в три раза по сравнению с показателем 2019 года						
Число посещений культурных мероприятий, тыс. единиц						
Российская Федерация	601516	1718622	1887993	2057372	2353943	4642173
Курская область	4658	13310	14625	15941	18313	36769
3. Национальная цель развития КОМФОРТНАЯ И БЕЗОПАСНАЯ СРЕДА ДЛЯ ЖИЗНИ						
Улучшение жилищных условий не менее 5 миллионов семей ежегодно и увеличение объема жилищного строительства не менее чем до 120 миллионов квадратных метров в год						
Количество семей, улучшивших жилищные условия, тыс. семей						
Российская Федерация	3564,5	3500,0	3600,0	3700,0	4200,0	5000,0
Курская область	20,3	23,2	23,9	24,5	27,8	33,4
Объем жилищного строительства, млн. кв. метров общей площади						
Российская Федерация	82,2	78,0	80,0	85,0	90,0	120,1
Курская область	0,523	0,597	0,594	0,650	0,683	1,038
Улучшение качества городской среды в полтора раза						
Качество городской среды, %						
Российская Федерация	4,0	8,0	13,0	17,0	22,0	50,0
Курская область	4,0	8,0	13,0	18,0	23,0	52,0
Обеспечение доли дорожной сети в крупнейших городских агломерациях, соответствующей нормативным требованиям, на уровне не менее 85 процентов						
Доля дорожной сети в крупнейших городских агломерациях, соответствующая нормативам, %						
Российская Федерация	71,9	73,0	77,0	81,0	85,0	85,0

Субъект Российской Федерации	2020 г. (факт)	2021 г. (оценка)	2022 г.	2023 г.	2024 г.	2030 г.
Курская область	70,40	70,0	75,0	80,0	85,0	85,0
Создание устойчивой системы обращения с твердыми коммунальными отходами, обеспечивающей сортировку отходов в объеме 100 процентов и снижение объема отходов, направляемых на полигоны, в два раза						
Качество окружающей среды, %						
Российская Федерация	-	17,2	21,1	25,6	32,9	100,0
Курская область	-	100,0	106,3	104,2	108,3	108,3
4. Национальная цель развития ДОСТОЙНЫЙ, ЭФФЕКТИВНЫЙ ТРУД И УСПЕШНОЕ ПРЕДПРИНИМАТЕЛЬСТВО						
Обеспечение темпа устойчивого роста доходов населения и уровня пенсионного обеспечения не ниже инфляции						
Темп роста (индекс роста) реальной среднемесячной заработной платы, % к 2020 году						
Российская Федерация	100,0	102,2	104,5	107,2	109,9	127,0
Курская область	100,0	102,6	105,6	108,9	112,3	134,2
Темп роста (индекс роста) реального среднедушевого денежного дохода населения, % к 2020 году						
Российская Федерация	100,0	103,3	106,2	109,0	111,7	129,3
Курская область	100,0	103,5	107,2	110,7	114,2	135,0
Реальный рост инвестиций в основной капитал не менее 70 процентов по сравнению с показателем 2020 года						
Темп роста (индекс роста) физического объема инвестиций в основной капитал, за исключением инвестиций инфраструктурных монополий (федеральные проекты) и бюджетных ассигнований федерального бюджета, % к 2020 году						
Российская Федерация	100,0	104,5	109,5	115,1	121,2	170,0
Курская область	100,0	103,2	107,9	111,9	116,3	170,0
Увеличение численности занятых в сфере малого и среднего предпринимательства, включая индивидуальных предпринимателей и самозанятых, до 25 миллионов человек						
Численность занятых в сфере малого и среднего предпринимательства, включая индивидуальных предпринимателей и самозанятых, тыс. человек						
Российская Федерация	22 953,0	23 300,0	23 645,0	24 030,0	24 500,0	25 650,0
Курская область	130,6	132,8	135,0	137,4	140,2	147,1
5. Национальная цель развития ЦИФРОВАЯ ТРАНСФОРМАЦИЯ						
Достижение «цифровой зрелости» ключевых отраслей экономики и социальной сферы, в том числе здравоохранения и образования, а также государственного управления						
«Цифровая зрелость» органов государственной власти субъектов Российской Федерации, органов местного самоуправления и организаций в сфере здравоохранения, образования, городского хозяйства и строительства, общественного транспорта, подразумевающая использование ими отечественных информационно-технологических решений, %						
Российская Федерация	38,1	40,0	45,0	50,0	55,0	100,0
Курская область	4,0	11,0	18,0	25,0	32,0	100,0

**План мероприятий
по реализации Стратегии социально-экономического развития муниципального образования «Советский район» Курской области
до 2030 г.**

№	Наименование мероприятия, ключевого события	Срок реализации мероприятия, ключевого события	Ожидаемый результат реализации мероприятия, ключевого события	Источник финансового обеспечения/ наименование муниципальной программы Курской области	Ответственный исполнитель
Приоритетное направление: Человеческий капитал и уровень жизни населения					
Цель: формирование условий для всестороннего развития и самореализации человека, обеспечение потребностей в области образования, здравоохранения, культуры, спорта и социальной поддержки для повышения уровня жизни населения.					
Задача: реализация сбалансированной демографической политики, снижение остроты демографических проблем путем создания условий для сокращения смертности, внедрения здорового образа жизни и роста уровня рождаемости					
<i>Проведение сбалансированной демографической политики</i>					
1	разработка и реализация программы системной поддержки и повышения качества жизни граждан старшего поколения	2030 г.	Ожидаемая продолжительность жизни при рождении (77 лет)	Муниципальная программа «Социальная поддержка граждан в Советском районе Курской области» (2015-2024 гг.)	Администрация Советского района
2	реализация мероприятий по укреплению здоровья, увеличению периода активного долголетия и продолжительности здоровой жизни граждан района	постоянно (2022-2030 гг.)			
3	проведение мероприятий, направленных на укрепление института семьи, пропаганду базовых семейных ценностей (День матери, День семьи, любви и верности и др.)	постоянно (2022-2030 гг.)	Повышение суммарного коэффициента рождаемости до 1,7		
4	социальная поддержка молодежи и молодых семей	постоянно (2022-2030 гг.)			
<i>Популяризация здорового образа жизни</i>					
5	формирование среды, способствующей ведению гражданами здорового образа жизни, включая здоровое питание (в том числе ликвидацию микронутриентной недостаточности, сокращение потребления соли и сахара), защиту от табачного дыма, снижение потребления алкоголя	постоянно (2022-2030 гг.)	Ожидаемая продолжительность жизни при рождении (77 лет)	Муниципальная программа «Повышение эффективности работы с молодежью, организация отдыха	Администрация Советского района

6	создание для всех категорий и групп населения условий для занятий физической культурой и спортом, массовым спортом, в том числе повышение уровня обеспеченности населения объектами спорта, а также подготовка спортивного резерва	постоянно (2022-2030 гг.)	Ожидаемая продолжительность жизни при рождении (77 лет)	и оздоровления детей, молодежи, развитие физической культуры и спорта в Советском районе Курской области» (2015-2024 гг.)	
7	использование инфраструктуры школ и других муниципальных организаций для проведения спортивных занятий для населения	постоянно (2022-2030 гг.)	Ожидаемая продолжительность жизни при рождении (77 лет)		
8	проведение массовых спортивных мероприятий (йога в парках, велопробеги, марафоны и др.)	постоянно (2022-2030 гг.)	Ожидаемая продолжительность жизни при рождении (77 лет)		
9	проведение кампаний по популяризации здорового образа жизни и занятий спортом	постоянно (2022-2030 гг.)	Ожидаемая продолжительность жизни при рождении (77 лет)		
10	формирование системы мотивации граждан к здоровому образу жизни, включая здоровое питание и отказ от вредных привычек	постоянно (2022-2030 гг.)	Сокращение потребления табака до 27 % среди взрослого населения		
Задача: реализация сбалансированной социальной политики, развитие сферы социального обслуживания					
1	повышение адресности и эффективности мер социальной поддержки, основанных на сочетании социальных гарантий и социального инвестирования	постоянно (2022-2030 гг.)	Снижение уровня бедности в 2 раза по сравнению с показателем 2017 года	Муниципальная программа «Социальная поддержка граждан в Советском районе Курской области» (2015-2024 гг.)	Администрация Советского района
2	поддержка и сопровождение семей, принявших на воспитание детей-сирот и детей, оставшихся без попечения родителей	постоянно (2022-2030 гг.)			
3	реконструкция и ремонт инфраструктуры для содержания и воспитания детей-сирот и детей, оставшихся без попечения родителей, в том числе создание в них благоприятных условий, приближенных к семейным	постоянно (2022-2030 гг.)			
4	информационная пропаганда института семьи, информационная поддержка семей, желающих принять на воспитание в семью детей-сирот и детей, оставшихся без попечения родителей	постоянно (2022-2030 гг.)			
5	создание условий для социальной адаптации и интеграции в общество детей-инвалидов	постоянно (2022-2030 гг.)			
6	обеспечение доступности объектов и услуг для инвалидов и других маломобильных граждан в соответствии с требованиями Федерального закона от 24 ноября 1995 г. № 181-ФЗ	постоянно (2022-2030 гг.)			

Задача: развитие спортивной инфраструктуры, поддержка талантов, реализация современной молодежной политики в Советском муниципальном районе					
<i>Развитие спортивной инфраструктуры</i>					
1	строительство, модернизация и реконструкция объектов спорта	постоянно (2022-2030 гг.)	Увеличение доли граждан, систематически занимающихся физической культурой и спортом, до 58 %	Муниципальная программа «Повышение эффективности работы с молодежью, организация отдыха и оздоровления детей, молодежи, развитие физической культуры и спорта в Советском районе Курской области» (2015-2024 гг.)	Администрация Советского района
2	создание условий, обеспечивающих доступность занятий физической культурой и спортом, в том числе для лиц с ограниченными возможностями здоровья и инвалидов	постоянно (2022-2030 гг.)			
3	введение нормативов по строительству и реконструкции социальной и спортивной инфраструктуры при строительстве коммерческих и жилых площадей	постоянно (2022-2030 гг.)			
4	оборудование общественных пространств и парковых зон комплексами уличных спортивных тренажеров, площадками для занятий физической культурой и спортом (включая воркаут), организация спортивных мероприятий	2030 г.			
5	обеспечение условий для развития секционной и внеклассной работы по физкультуре и спорту в школах	постоянно (2022-2030 гг.)			
6	организация и проведение официальных физкультурных и спортивных мероприятий	постоянно (2022-2030 гг.)			
7	обеспечение шаговой доступности спортивных объектов	постоянно (2022-2030 гг.)			
<i>Расширение участия молодежи в социально-экономическом развитии Советского муниципального района, создание условий для закрепления молодых квалифицированных кадров</i>					
8	содействие социализации молодежи, находящейся в трудной жизненной ситуации	постоянно (2022-2030 гг.)	Система выявления, поддержки и развития способностей и талантов у детей и молодежи	Муниципальная программа «Повышение эффективности работы с молодежью, организация отдыха и оздоровления детей, молодежи, развитие физической культуры и спорта в Советском районе	Администрация Советского района
9	поддержка молодежного предпринимательства	постоянно (2022-2030 гг.)			
10	содействие занятости молодежи, вовлечение молодежи в социальную практику	постоянно (2022-2030 гг.)			
11	расширение участия молодежи в социально-экономическом развитии района, в том числе развитие трудовой и проектной активности молодежи	постоянно (2022-2030 гг.)			
12	системная поддержка молодежной добровольческой (волонтерской) деятельности,	постоянно (2022-2030 гг.)			

	развитие молодежных творческих клубов и объединений			Курской области» (2015-2024 гг.)	
13	увеличение числа массовых молодежных мероприятий	постоянно (2022-2030 гг.)			
14	использование информационно-коммуникационных технологий в целях повышения информированности населения об общественной жизни района	постоянно (2022-2030 гг.)			
Задача: развитие системы образования, создание системы подготовки и переподготовки кадров на протяжении всей жизни человека, формирование современных компетенций					
<i>Развитие системы дошкольного образования</i>					
1	обеспечение услугами дошкольного образования всех детей в возрасте от 2 месяцев до 7 лет путем строительства, приобретения, перепрофилирования и капитального ремонта соответствующих помещений для детских садов (за счет средств бюджетов различных уровней, а также за счет внебюджетных средств)	постоянно (2022-2030 гг.)			
2	создание учреждений раннего развития детей в возрасте до трех лет, в том числе путем поддержки социального предпринимательства и в рамках государственно-частного партнерства	2030 г.	Доступность дошкольного образования для детей в возрасте до 3 лет достигнет 100%	Муниципальная программа «Развитие образования в Советском районе Курской области» (2015-2025 гг.)	Администрация Советского района
3	обеспечение консультационными услугами семей, нуждающихся в поддержке в воспитании детей раннего возраста, путем создания информационно-просветительских центров, семейных групп на базе дошкольных учреждений, консультационных центров для обеспечения услугами по сопровождению раннего развития детей, групп кратковременного пребывания детей	постоянно (2022-2030 гг.)			
<i>Развитие системы общего образования</i>					
4	обеспечение односменного режима обучения в 1-11-х(12-х) классах общеобразовательных организациях путем строительства и капитального ремонта школ	2030 г.	Доля школьников, которым предоставлена возможность обучаться в соответствии с основными современными требованиями, в общей численности школьников вырастет до 100%	Муниципальная программа «Развитие образования в Советском районе	Администрация Советского района

5	обновление и расширение инфраструктуры школьного образования, направленное на реализацию целевой модели цифровой образовательной среды и программ цифрового, естественнонаучного и гуманитарного профилей, в том числе с использованием механизма государственно-частного партнерства	постоянно (2022-2030 гг.)	Достижение 100% обеспеченности образовательных организаций доступом к сети Интернет со скоростью не менее 50Мб/с	Курской области» (2015-2025 гг.)
6	развитие системы дистанционного обучения	постоянно (2022-2030 гг.)		
7	обеспечение общеобразовательных учреждений автобусами для осуществления перевозок обучающихся	2030 г.	Доля школьников, которым предоставлена возможность обучаться в соответствии с основными современными требованиями, в общей численности школьников вырастет до 100%	
8	создание в общеобразовательных организациях условий для занятий физической культурой и спортом	постоянно (2022-2030 гг.)		
9	развитие программ повышения уровня индивидуализации образования (персонализированное обучение)	постоянно (2022-2030 гг.)	Программы персонализированного обучения	
10	создание условий для 100-процентного охвата горячим питанием обучающихся из малоимущих и многодетных семей, а также обучающихся с ОВЗ	постоянно (2022-2030 гг.)	Доля школьников, которым предоставлена возможность обучаться в соответствии с основными современными требованиями, в общей численности школьников вырастет до 100%	
11	предоставление детям-инвалидам возможности освоения образовательных программ общего образования в форме дистанционного, интегрированного или инклюзивного образования, внедрение лучших практик	2030 г.	Удельный вес численности детей-инвалидов, обучающихся на дому с использованием дистанционных образовательных технологий, в общей численности детей-инвалидов, которым показана такая форма обучения составит 100%	
12	разработка программы внедрения агроклассов в сельских школах	2030 г.	Программа внедрения агроклассов в сельских школах	
13	организация и проведение спортивных соревнований среди обучающихся в образовательных организациях, внедрение Всероссийского физкультурно-спортивного комплекса «Готов к труду и обороне» (ГТО)	постоянно (2022-2030 гг.)	Доля школьников, которым предоставлена возможность обучаться в соответствии с основными современными требованиями, в общей численности школьников вырастет до 100%	

14	обеспечение комплексной безопасности образовательных организаций, в том числе с использованием современных информационно-коммуникационных технологий	2030 г.	Система комплексной безопасности образовательных организаций, в том числе с использованием современных информационно-коммуникационных технологий		
15	создание современной системы оценки качества образования на основе принципов открытости, объективности, прозрачности, общественно-профессионального участия	2030 г.	Удельный вес численности обучающихся в общеобразовательных организациях общего образования в соответствии с ФГОС в общей численности обучающихся в образовательных организациях общего образования увеличится до 100% Удельный вес численности руководителей образовательных организаций, прошедших в течение последних трех лет повышение квалификации или профессиональную переподготовку, в общей численности руководителей образовательных организаций составит 100% Удельный вес численности учителей в возрасте до 35 лет в общей численности учителей общеобразовательных организаций составит 22%		
<i>Развитие системы непрерывного образования</i>					
16	создание образовательных траекторий от дошкольного до послевузовского и пожизненного образования, нацеленных на формирование в учащихся критических, надпрофессиональных системных компетенций, необходимых для работы в рамках новых технологических укладов	постоянно (2022-2030 гг.)	Повышение уровня профессионального мастерства в форматах непрерывного образования 50% педагогических работников системы общего, дополнительного образования детей и профессионального образования	Муниципальная программа «Развитие образования в Советском районе Курской области» (2015-2025 гг.)	Администрация Советского района
17	разработка и реализация системы мер, направленных на развитие программ дополнительного образования и переподготовки для взрослых (в рамках формирования условий для непрерывного обучения и занятости человека на протяжении всей жизни)	постоянно (2022-2030 гг.)			

18	поддержка и пропаганда самообразования, а также использования онлайн-платформ для обучения	постоянно (2022-2030 гг.)			
19	вовлечение в программы развития и обновления компетенций пенсионеров и неработающего населения по основным востребованным профессиям	постоянно (2022-2030 гг.)			
<i>Развитие системы дополнительного образования</i>					
20	модернизация и устойчивое развитие сферы дополнительного образования детей и системы воспитания в целях их социальной адаптации, личностного развития и самореализации, в том числе путем внедрения новых образовательных программ и форм воспитания, связанных социальной проектной деятельностью	постоянно (2022-2030 гг.)	Охват детей в возрасте 5 - 18 лет программами дополнительного образования в организациях дополнительного образования детей увеличится до 80%	Муниципальная программа «Развитие образования в Советском районе Курской области» (2015-2025 гг.)	Администрация Советского района
21	создание условий для расширения дополнительных образовательных услуг, в том числе дистанционных, а также внедрение навигатора, создание муниципального опорного центра, персонализированное финансирование дополнительного образования	2030 г.	Охват детей в возрасте 5 - 18 лет программами дополнительного образования в организациях дополнительного образования детей увеличится до 80% Достижение 100% обеспеченности образовательных организаций доступом к сети Интернет со скоростью не менее 50Мб/с		
22	Развитие профессионального образования	постоянно (2022-2030 гг.)	Повышение уровня профессионального мастерства в форматах непрерывного образования 50% педагогических работников системы общего, дополнительного образования детей и профессионального образования		
Задача: формирование современной системы медицинского обслуживания на основе создания современной инфраструктуры, профилактики заболеваний, устранения факторов риска развития заболеваний и получения травм					
<i>Обеспечение медицинской помощи:</i>					
1	обеспечение охвата всех граждан профилактическими медицинскими осмотрами не реже одного раза в год	постоянно (2022-2030 гг.)	Снижение показателей смертности населения трудоспособного возраста (до 350 случаев на 100 тыс. населения), смертности от болезней системы кровообращения (до 450 случаев на 100 тыс. населения), смертности от		Администрация Советского района

			новообразований, в том числе от злокачественных (до 185 случаев на 100 тыс. населения), младенческой смертности (до 4,5 случая на 1 тыс. родившихся детей)		
2	обеспечение оптимальной доступности для населения (в том числе для жителей населенных пунктов, расположенных в отдаленных местностях) медицинских организаций, оказывающих первичную медико-санитарную помощь	2030 г.	Обеспеченность населения врачами, на 10 тыс. чел. (58 чел.)		
3	внедрение инновационных медицинских технологий, включая систему ранней диагностики и дистанционный мониторинг состояния здоровья пациентов	2030 г.	Снижение показателей смертности населения трудоспособного возраста (до 350 случаев на 100 тыс. населения), смертности от болезней системы кровообращения (до 450 случаев на 100 тыс. населения), смертности от новообразований, в том числе от злокачественных (до 185 случаев на 100 тыс. населения), младенческой смертности (до 4,5 случая на 1 тыс. родившихся детей)		
4	обеспечение медицинских организаций системы здравоохранения квалифицированными кадрами, включая внедрение системы непрерывного образования медицинских работников, в том числе с использованием дистанционных образовательных технологий	2030 г.	Обеспеченность населения врачами, на 10 тыс. чел. (58 чел.)		
	внедрение клинических рекомендаций и протоколов лечения и их использование в целях формирования тарифов на оплату медицинской помощи	постоянно (2022-2030 гг.)	Снижение показателей смертности населения трудоспособного возраста (до 350 случаев на 100 тыс. населения), смертности от болезней системы кровообращения (до 450 случаев на 100 тыс. населения), смертности от новообразований, в том числе от злокачественных (до 185 случаев на 100 тыс. населения), младенческой смертности (до 4,5 случая на 1 тыс. родившихся детей)		
5	увеличение охвата детей в возрасте 15 – 17 лет профилактическими медицинскими осмотрами с целью сохранения их репродуктивного здоровья	постоянно (2022-2030 гг.)			
6	повышение доступности и качества оказания бесплатной медицинской помощи женщинам в период беременности и родов, их новорожденным детям	постоянно (2022-2030 гг.)			
<i>Развитие учреждений здравоохранения</i>					

7	проведение капитального ремонта ряда государственных учреждений здравоохранения, приобретение для них медицинского оборудования	постоянно (2022-2030 гг.)	Снижение показателей смертности населения трудоспособного возраста (до 350 случаев на 100 тыс. населения), смертности от болезней системы кровообращения (до 450 случаев на 100 тыс. населения), смертности от новообразований, в том числе от злокачественных (до 185 случаев на 100 тыс. населения), младенческой смертности (до 4,5 случая на 1 тыс. родившихся детей)		Администрация Советского района
8	продолжение внедрения современных информационных технологий в учреждениях здравоохранения – электронный документооборот, телемедицина, электронная очередь, электронные медицинские карты и пр.	постоянно (2022-2030 гг.)			
9	внедрение и развитие медицинских информационных систем во всех медицинских организациях области, их подключение к Единой государственной информационной системе здравоохранения (ЕГИСЗ): запись граждан на прием к врачу, диспансеризация, получение сведений об оказанных медицинских услугах и их стоимости, доступ к электронным медицинским документам	постоянно (2022-2030 гг.)			
10	создание централизованных сервисов, которые обеспечат маршрутизацию пациентов и мониторинг оказания медицинской помощи по отдельным профилям заболеваний, а также организацию телемедицинских консультаций и автоматизированную диспетчеризацию санитарного транспорта	2030 г.			
11	внедрение системы электронных рецептов, автоматизированное управление льготным лекарственным обеспечением, телемедицинские консультации	2030 г.			
12	реализация проекта по внедрению системы «бережливые поликлиники»	2030 г.			
Задача: сохранение культурного наследия, вовлечение граждан в культурную жизнь и развитие ответственного гражданского поведения					
<i>Развитие культурного потенциала</i>					
1	реконструкция и капитальный ремонт учреждений культуры, сохранение и пополнение библиотечного, музейного, архивного, кино-, фото-, видео- и аудиофондов	постоянно (2022-2030 гг.)	Увеличение числа посещений культурных мероприятий в 3 раза по сравнению с показателем 2019 года	Муниципальная программа «Развитие культуры в Советском районе Курской области» (2016-2024 гг.)	Администрация Советского района
2	развитие механизмов поддержки традиционной народной культуры, сохранение и развитие традиционных народных художественных	постоянно (2022-2030 гг.)			

	промыслов и ремесел, развитие самостоятельного художественного творчества				
3	сохранение и развитие сети общедоступных библиотек, повышение их роли как информационно-просветительских центров, трансформация библиотек в центры оказания современных информационных услуг и проведения мероприятий	постоянно (2022-2030 гг.)			
4	создание условий для организации кинопоказа	2030 г.			
5	использование инновационных информационных и коммуникационных технологий в целях повышения доступности культурных благ, объектов культурного наследия, продукции творческих индустрий	постоянно (2022-2030 гг.)			
6	развитие кадрового потенциала в сфере культуры	постоянно (2022-2030 гг.)			
7	адаптация инфраструктуры культурных учреждений для инвалидов и других маломобильных групп населения	2030 г.			
8	развитие сети детских школ искусств как основы трехступенчатой системы образования в области искусств	2030 г.			
9	формирование общественного сознания в духе уважения к культурным и историческим ценностям	постоянно (2022-2030 гг.)			
10	увекочение памяти выдающихся земляков	постоянно (2022-2030 гг.)	Увеличение доли граждан, занимающихся волонтерской (добровольческой) деятельностью или вовлеченных в деятельность волонтерских (добровольческих) организаций, до 15 %		
	осуществление просветительской, патриотической и военно-патриотической работы среди молодежи, в том числе на базе клубных учреждений, библиотек района				
<i>Укрепление духовно-нравственных и культурных ценностей района</i>					
11	сохранение и развитие традиционных ремесел и народного художественного творчества	постоянно (2022-2030 гг.)	Увеличение числа посещений культурных мероприятий в 3 раза по сравнению с показателем 2019 года	Муниципальная программа «Развитие культуры в Советском районе Курской области» (2016-2024 гг.)	Администрация Советского района
12	обеспечение сохранения и развития культурного наследия района (участие творческих коллективов, исполнителей, художников и народных мастеров в международных и всероссийских мероприятиях)	постоянно (2022-2030 гг.)			

13	развитие любительских творческих коллективов и творческих проектов	постоянно (2022-2030 гг.)			
Приоритетное направление: Экономика и инвестиции					
Цель: создание условий для привлечения инвестиций, обеспечения развития традиционных отраслей промышленности и услуг, развития предпринимательства, обеспечения потребностей рынка труда в Советском муниципальном районе					
Задача: обеспечение потребностей рынка труда в оптимально сбалансированных по количеству и качеству кадрах, повышение производительности труда					
1	стимулирование внедрения передовых управленческих, организационных и технологических решений для повышения производительности труда и модернизации основных фондов, в том числе посредством предоставления налоговых преференций	постоянно (2022-2030 гг.)	Рост производительности труда в 1,25 раза	Муниципальная программа «Содействие занятости населения Советского района Курской области» (2015-2024 гг.)	Администрация Советского района
2	стимулирование активного использования современных форм занятости (гибкая, дистанционная и т.д.)	постоянно (2022-2030 гг.)			
3	создание инструментов для более активной регистрации самозанятых	2030 г.			
4	сокращение нормативно-правовых и административных ограничений, препятствующих росту производительности труда, а также замещение устаревших и непроизводительных рабочих мест	постоянно (2022-2030 гг.)			
5	формирование системы методической и организационной поддержки повышения производительности труда на предприятиях	постоянно (2022-2030 гг.)			
6	формирование системы подготовки кадров, направленной на обучение основам повышения производительности труда, в том числе посредством использования цифровых технологий и платформенных решений	постоянно (2022-2030 гг.)			
Задача: повышение эффективности производства и роста конкурентоспособности сахарной промышленности					
1	уменьшение энерго- и водопотребления	2030 г.	Рост промышленного производства (индекс промышленного производства 121%)	Муниципальная программа «Развитие экономики Советского района Курской области» (2014-2024 гг.)	Администрация Советского района
2	реконструкция и техническое перевооружение сахарных заводов на основе инновационных технологий и современного ресурсосберегающего оборудования	2030 г.			
3	внедрение современных технологий по глубокой переработке побочной продукции сахарного производства с целью повышения эффективности ее утилизации и производства	2030 г.			

	импортзамещающей продукции – аминокислот и пектина				
4	строительство новых и реконструкция (модернизация) действующих объектов хранения готовой и побочной продукции сахарного производства, обеспечивающие прирост мощностей по хранению сахара, сушеного жома и свекловичной мелассы	2030 г.			
5	рост внутреннего потребления свекловичного сушеного жома и мелассы	2030 г.			
Задача: создание благоприятных условий для развития малого и среднего предпринимательства, разработка и внедрение современных мер поддержки малого и среднего предпринимательства, создание современных форматов торговли					
1	проведение активной информационной компании, направленной на формирование положительного образа предпринимателя и выявление предпринимательских способностей, а также вовлечение в предпринимательскую деятельность лиц, имеющих предпринимательский потенциал и (или) мотивацию к созданию собственного бизнеса	постоянно (2022-2030 гг.)	Увеличение численности занятых в сфере малого и среднего предпринимательства, включая индивидуальных предпринимателей и самозанятых Прирост количества субъектов малого и среднего предпринимательства, осуществляющих деятельность на территории района 7,3% ежегодно.	Муниципальная программа «Развитие экономики Советского района Курской области» (2014-2024 гг.)	Администрация Советского района
2	содействие развитию новых форматов уличной торговли	постоянно (2022-2030 гг.)			
3	развитие многоформатной торговли и дальнейшее создание условий для повышения конкуренции в отрасли	постоянно (2022-2030 гг.)			
4	развитие рынков и ярмарок выходного дня	постоянно (2022-2030 гг.)			
5	оказание поддержки в создании потребительских кооперативов	постоянно (2022-2030 гг.)			
6	содействие развитию предпринимательству (приоритизация мер поддержки) в сфере экономики «серебряного» возраста, социально-ориентированного предпринимательства	постоянно (2022-2030 гг.)			
7	расширение консультационной и информационной поддержки малого предпринимательства, развитие интернет-портала для малого и среднего бизнеса	постоянно (2022-2030 гг.)			
8	осуществление мер по легализации самозанятых	постоянно (2022-2030 гг.)			

Задача: создание условий для привлечения инвестиций, улучшение инвестиционного климата, снижение административных барьеров, повышение качества деловой среды					
<i>Улучшение инвестиционного климата, снижение административных барьеров, повышение качества деловой среды</i>					
1	Снижение административных барьеров для ведения бизнеса, разработка соответствующих нормативно-правовых актов и проведение мероприятий	постоянно (2022-2030 гг.)	Реальный рост инвестиций в основной капитал не менее 70 процентов по сравнению с показателем 2020 года.	Муниципальная программа «Градостроительство и инвестиционная деятельность в Советском районе Курской области» (2017-2024 гг.)	Администрация Советского района
2	Повышение открытости муниципальных властей в области принятия решений по изменению законодательства в сфере условий ведения бизнеса, распределения субсидий и заказов и пр	постоянно (2022-2030 гг.)			
3	Создание единой структуры, занимающейся привлечением инвестиций и работе с инвесторами в Советском муниципальном районе, индивидуальное сопровождение инвестиционных проектов	2030 г.			
4	Осуществление работы в области инвестиционного маркетинга, создание имиджа одного из привлекательных муниципальных районов	постоянно (2022-2030 гг.)			
<i>Создание единой системы поддержки инвестиционных проектов, включая финансовую, консультационную, а также инфраструктуру в области поддержки инновационного и высокотехнологичного бизнеса</i>					
1	Увеличение адресности муниципальной поддержки инвестиционных проектов на территории Советского муниципального района	постоянно (2022-2030 гг.)	Реальный рост инвестиций в основной капитал не менее 70 процентов по сравнению с показателем 2020 года.	Муниципальная программа «Градостроительство и инвестиционная деятельность в Советском районе Курской области» (2017-2024 гг.)	Администрация Советского района
2	При выделении муниципальной поддержки приоритизация проектов, направленных на решение наиболее острых социальных проблем (транспортная доступность малых населенных пунктов, здравоохранение, образование, культура и пр.), а также проектов, находящихся в населенных пунктах с наиболее острой социально-экономической обстановкой	постоянно (2022-2030 гг.)			
3	Проведение ежегодного мониторинга результатов региональной и муниципальной поддержки инвестиционных проектов, корректировка нормативно-правовых актов (при необходимости) по результатам подобных мониторингов	постоянно (2022-2030 гг.)			

<i>Развитие института муниципально-частного партнерства, механизмов концессии в жилищно-коммунальном секторе</i>					
4	Совершенствование нормативно-правовой базы в сфере муниципально-частного партнерства согласно лучшим российским практикам	постоянно (2022-2030 гг.)	Реальный рост инвестиций в основной капитал не менее 70 процентов по сравнению с показателем 2020 года.	Муниципальная программа «Развитие экономики Советского района Курской области» (2014-2024 гг.)	Администрация Советского района
5	Подготовка проектов с использованием механизмов муниципально-частного партнерства, поиск инвесторов	постоянно (2022-2030 гг.)			
6	Внедрение элементов проектного управления в рамках реализации муниципально-частных партнерств	2030 г.			
7	Совершенствование нормативно-правовой базы в области реализации концессионных проектов	постоянно (2022-2030 гг.)			
8	Подготовка концессионных проектов: подготовка документации, осуществление необходимых инвестиций, передача инвестору в управление	постоянно (2022-2030 гг.)			
Приоритетное направление: Сельское хозяйство					
Цель: формирование условий для опережающего развития аграрного сектора на основе внедрения инновационных технологий и развития кооперации в деятельности сельхозпроизводителей и перерабатывающих предприятий					
Задача: Внедрение современных инновационных технологий в хозяйственную деятельность сельхозпроизводителей и перерабатывающих предприятий для повышения производительности труда и увеличения объема продукции					
1	Освоение интенсивных технологий, базирующихся на новом поколении тракторов и сельскохозяйственных машин, осуществление перехода на посев семян перспективных сельскохозяйственных сортов и гибридов	постоянно (2022-2030 гг.)	Достижение высокой урожайности, продуктивности и качества продукции, а также производительности труда;	Муниципальная программа «Комплексное развитие сельских территорий Советского района Курской области» (2020-2025 гг.)	Администрация Советского района
2	Внедрение прогрессивных влаго- и энергосберегающих агротехнологий и использование высокотехнологичных комплексов сельскохозяйственной техники	постоянно (2022-2030 гг.)	Нивелирование последствий фактора сезонности за счет применения технологий «умного» АПК;		
3	Совершенствование системы семеноводства за счет увеличения площади, засеваемой элитными семенами; обновления семенного фонда	постоянно (2022-2030 гг.)	Рост численности сельского населения, вовлеченного в сельскохозяйственную деятельность		
4	Стимулирование целевого обучения кадров для АПК на базе ОБПОУ Советский социально-аграрный техникум	постоянно (2022-2030 гг.)	Привлечение молодых специалистов на работу в АПК		
Задача: Выход на новые рынки сбыта и усиление импортозамещения за счет повышения конкурентоспособности производимой продукции					

1	Сопровождение предприятий перерабатывающей промышленности по продвижению выпускаемой продукции в федеральные торговые сети и на региональные рынки сбыта соседних субъектов Российской Федерации	постоянно (2022-2030 гг.)	Увеличение количества участия субъектов аграрного бизнеса в ярмарках и выставках сельскохозяйственного профиля Активизация участия сельхозпроизводителей и перерабатывающих предприятий муниципального района в государственных закупках	Муниципальная программа «Комплексное развитие сельских территорий Советского района Курской области» (2020-2025 гг.)	Администрация Советского района
2	Оказание финансовой поддержки малым формам хозяйствования	постоянно (2022-2030 гг.)	Рост объемов государственной поддержки для сельхозпроизводителей и перерабатывающих предприятий (гранты, субсидии)		
Задача: Развитие сельскохозяйственной кооперации, позволяющей осуществить эффективное взаимодействие субъектов малого агробизнеса на сельской территории					
1	Создание центра компетенций на базе Администрации МО в сфере сельскохозяйственной кооперации и поддержки фермеров	постоянно (2022-2030 гг.)	Увеличение количества субъектов малого агробизнеса, вовлеченных в кооперативное движение	Муниципальная программа «Комплексное развитие сельских территорий Советского района Курской области» (2020-2025 гг.)	Администрация Советского района
2	Обучение сотрудников центра компетенций в сфере сельскохозяйственной кооперации на площадке Минсельхоза России	постоянно (2022-2030 гг.)	Квалифицированные специалисты центра компетенций, обладающие необходимыми знаниями в области организации процесса сельскохозяйственной кооперации		
Приоритетное направление: Инфраструктура и пространственное развитие					
Цель: создание условий для сбалансированного инфраструктурного и пространственного развития, комфортной и безопасной среды для жизни					
Задача: Повышение энергетической эффективности секторов экономики и бюджетной сферы Советского района Курской области					
1	Проведение эффективной энергосберегающей политики в Советском районе Курской области	постоянно (2022-2030 гг.)	-сокращение энергоёмкости объёма производства товаров, работ, услуг; -экономия электрической и тепловой энергии, природного газа в натуральном выражении.	Муниципальная программа «Энергосбережение и повышение энергетической эффективности Советского района Курской области» (2016-2024 гг.)	Администрация Советского района
2	Повышение объемов внедрения высокоэнергоэффективного оборудования и инновационных технологий для решения задач энергосбережения и повышения энергетической эффективности	постоянно (2022-2030 гг.)			
3	Развитие информационного обеспечения мероприятий по энергосбережению и повышению энергетической эффективности.	постоянно (2022-2030 гг.)			
Задача: Развитие жилищно-коммунальной инфраструктуры Советского района Курской области; повышение качества и надежности предоставления жилищно-коммунальных услуг населению					

1	Мероприятия по подготовке и заключению концессионных соглашений в отношении объектов водоснабжения Советского района Курской области	постоянно (2022-2030 гг.)	- создание благоприятных условий для развития социальной и инженерной инфраструктуры; - увеличение количества построенных (реконструированных) и отремонтированных объектов водоснабжения; - рост численности населения, обеспеченного питьевой водой надлежащего качества; - повышение эффективности сбора и удаления твердых и жидких бытовых отходов, организация и содержание мест захоронения ТБО.	Муниципальная программа «Обеспечение доступным и комфортным жильем и коммунальными услугами граждан в Советском районе Курской области» (2015-2024 гг.)	Администрация Советского района
2	Повышение качества и надежности предоставления жилищно-коммунальных услуг населению	постоянно (2022-2030 гг.)			
Задача: Удовлетворение потребностей населения Советского района Курской области в безопасных и качественных автомобильных дорогах и перевозках, создание безопасных условий движения					
1	Содержание и ремонт автомобильных дорог общего пользования местного значения включает в себя: круглогодичное содержание автомобильных дорог с учетом требований нормативных документов и условий безопасности дорожного движения, межевание земель, занимаемых автомобильными дорогами общего пользования регионального или межмуниципального значения, техническую инвентаризацию автомобильных дорог общего пользования	постоянно (2022-2030 гг.)	- увеличение доли протяженности автомобильных дорог общего пользования местного значения, соответствующих нормативным требованиям к транспортно-эксплуатационным показателям; - снижение доли населения, проживающего в населенных пунктах, не имеющих регулярного автобусного и (или) железнодорожного сообщения с административным центром городского округа (муниципального района), в общей численности населения городского округа (муниципального района); - рост объема пассажирских перевозок транспортом общего пользования; - снижение числа погибших в ДТП.	Муниципальная программа «Развитие транспортной системы, обеспечение перевозки пассажиров в Советском районе Курской области и безопасности дорожного движения» (2015-2024 гг.)	Администрация Советского района
2	Строительство автомобильных дорог общего пользования местного значения включает в себя: строительство автомобильных дорог, направленных на прирост количества населенных пунктов, обеспеченных постоянной круглогодичной связью с сетью автомобильных дорог общего пользования по дорогам с твердым покрытием	постоянно (2022-2030 гг.)			
3	Содействие развитию пассажирских перевозок Советского района	постоянно (2022-2030 гг.)			
4	Повышение доступности и безопасности услуг пассажирского транспорта, улучшение культуры и качества обслуживания пассажиров	постоянно (2022-2030 гг.)			

5	Развитие сети регулярных автобусных маршрутов	постоянно (2022-2030 гг.)			
6	Обеспечение эффективного функционирования предприятий, осуществляющих транспортное обслуживание населения;	постоянно (2022-2030 гг.)			
7	Повышение правового сознания и предупреждение опасного поведения участников дорожного движения	постоянно (2022-2030 гг.)			
8	Осуществление организационно-планировочных и инженерных мероприятий, направленных на совершенствование организации движения транспортных средств и пешеходов	постоянно (2022-2030 гг.)			
9	Развитие автоматизированной системы управления дорожным движением и системы контроля за соблюдением водителями транспортных средств Правил дорожного движения	постоянно (2022-2030 гг.)			
10	Повышение эффективности работы служб, ликвидирующих последствия дорожно-транспортных происшествий	постоянно (2022-2030 гг.)			
Задача: Развитие жилищного строительства, обеспечение комфортной среды для жизни населения Советского района Курской области					
1	Поддержка молодых семей в улучшении жилищных условий	постоянно (2022-2030 гг.)	<ul style="list-style-type: none"> - увеличение объема ввода жилья; - увеличение общей площади жилых помещений, приходящейся в среднем на одного жителя; - увеличение площади земельных участков, предоставленных для строительства в расчете на 10 тыс. человек населения; - увеличение доли многоквартирных домов, в которых собственники помещений выбрали и реализуют один из способов управления многоквартирными домами, в общем числе многоквартирных домов, в которых собственники помещений должны выбрать способ управления данными домами; 	Муниципальная программа «Обеспечение доступным и комфортным жильем и коммунальными услугами граждан в Советском районе Курской области» (2015-2024 гг.)	Администрация Советского района
2	Переселение граждан из жилых домов, признанных аварийными	постоянно (2022-2030 гг.)			
3	Ввод жилья в эксплуатацию, в том числе индивидуальных жилых домов	постоянно (2022-2030 гг.)			
4	Создание условий для развития социальной и инженерной инфраструктуры муниципальных образований	постоянно (2022-2030 гг.)			
5	Благоустройство: озеленение, организация и содержание мест захоронения (кладбищ), прочие мероприятия по благоустройству	постоянно (2022-2030 гг.)		Муниципальная программа «Охрана окружающей среды в Советском районе Курской области» (2015-2024 гг.)	
6	Создание и поддержание благоприятной среды обитания жителей Советского района	постоянно (2022-2030 гг.)			
7	Формирование современной городской среды, благоустройство дворовых и общественных территорий				

			<ul style="list-style-type: none"> - увеличение доли многоквартирных домов, расположенных на земельных участках, в отношении которых осуществлен государственный кадастровый учет; - увеличение доли населения, получившего жилые помещения и улучшившего жилищные условия в отчетном году, в общей численности населения, состоящего на учете в качестве нуждающегося в жилых помещениях; - рост числа молодых семей, улучшивших жилищные условия; - увеличение числа мероприятий по благоустройству дворовых и общественных территорий 		
Задача: Сохранение и обеспечение функционирования природных систем, обеспечение экологической безопасности на территории района					
1	Сбор и удаление твёрдых и жидких бытовых отходов, организация и содержание мест захоронения ТБО	постоянно (2022-2030 гг.)	<ul style="list-style-type: none"> - ликвидация накопленного экологического ущерба; - снижение уровня негативного воздействия на окружающую среду; - улучшение экологических условий проживания населения области; - обеспечение конституционных прав граждан на благоприятную окружающую среду. 	Муниципальная программа «Охрана окружающей среды в Советском районе Курской области» (2015-2024 гг.)	Администрация Советского района
2	Мероприятия по осуществлению полномочий в области обращения с твердыми коммунальными отходами»	постоянно (2022-2030 гг.)			
3	Обеспечение населения Советского района Курской области экологически чистой питьевой водой	постоянно (2022-2030 гг.)			
4	Ликвидация объекта накопленного вреда окружающей среде (несанкционированная свалка вблизи с.Липовчик Волжанского сельсовета)	постоянно (2022-2030 гг.)			
Задача: Обеспечение безопасности населения, совершенствование мероприятий по предупреждению и ликвидации чрезвычайных ситуаций, защита населения и территории от возможных ЧС, в мирное и военное время.					
1	Обеспечение комплексной безопасности жизнедеятельности населения от чрезвычайных ситуаций природного и техногенного характера, стабильности техногенной обстановки в Советском районе Курской области	постоянно (2022-2030 гг.)	<ul style="list-style-type: none"> - снижение количества гибели людей; - повышение эффективности системы безопасности людей на водных объектах; - уменьшение среднего времени реагирования оперативных служб при происшествиях; 	Муниципальная программа «Защита населения и территории Советского района Курской области от чрезвычайных	Администрация Советского района
2	Снижение рисков и смягчение последствий чрезвычайных ситуаций природного и	постоянно (2022-2030 гг.)			

	техногенного характера в Советском районе Курской области		- повышение полноты и эффективности радиационного мониторинга и достоверности прогноза радиационной обстановки; - снижение числа преступлений, совершенных на улицах и в других общественных местах, с общим числом зарегистрированных преступлений; -увеличение доли подростков, проживающих на территории Советского района Курской области и вовлеченных в профилактические мероприятия по сокращению заболеваемости наркоманией, в общей численности подростков, проживающих на территории Советского района Курской области; -увеличение доли обучающихся, задействованных в мероприятиях духовно-нравственной направленности (от общего количества проведенных мероприятий);	ситуаций, обеспечение пожарной безопасности и безопасности людей на водных объектах» (2015-2024 гг.)	
3	Построение и развитие аппаратно – программного комплекса «Безопасный город» на территории Советского района Курской области	постоянно (2022-2030 гг.)			
Приоритетное направление: Современное управление и цифровизация					
Цель: создание условий для эффективного взаимодействия граждан, бизнеса и органов местного самоуправления на основе использования цифровых технологий и сервисов, в целях достижения большей результативности и комфорта участников взаимодействия, повышения качества управления					
Задача: Обеспечение перехода на цифровое взаимодействие граждан, бизнеса и государства, в том числе на юридически признаваемый электронный документооборот; формирование доверия к новому формату обмена документами у бизнеса и граждан.					
1	Расширение, содержание, обслуживание единой информационно-коммуникационной среды (ЕИКС)	постоянно (2022-2030 гг.)	- увеличение доли граждан, доверяющих муниципальным служащим;		
2	Построение единой сети по работе с обращениями граждан государственных органов и органов местного самоуправления	постоянно (2022-2030 гг.)	- разработка и внедрение принципов и стандартов клиентоцентричности в органах власти и подведомственных учреждениях;		Администрация Советского района
3	Формирование доверия к новому формату обмена документами у бизнеса и граждан, в т.ч. электронному документообороту	постоянно (2022-2030 гг.)	- организация обучения по программам обучения принципам и		

4	Обеспечение взаимодействия граждан и органов государственной власти Курской области с использованием платформы обратной связи	постоянно (2022-2030 гг.)	стандартам клиентоцентричности руководителей всех уровней и сотрудников оказывающих услуги с созданием единой цифровой базы «Лучшие практики клиентоцентричности»;		
5	Обеспечение использования Облачной цифровой платформы обеспечения оказания государственных (муниципальных) услуг и сервисов, в том числе в электронном виде.	постоянно (2022-2030 гг.)	- создание доверия к электронному формату получения услуг путем повышения уровня информационной безопасности, включая защиту персональных данных граждан и данных в государственных информационных системах; - рост доли домохозяйств, которым обеспечена возможность широкополосного доступа к информационно-телекоммуникационной сети «Интернет», до 97 %		
Задача: Развитие инфраструктуры информационного общества и электронного правительства в Советском районе Курской области, обеспечение информационной безопасности информационно-телекоммуникационной инфраструктуры					
1	Развитие и эксплуатация Электронного правительства Курской области	постоянно (2022-2030 гг.)	- рост уровня компьютеризации рабочих мест муниципальных служащих Советского района Курской области; - рост уровня выполнения бюджетных обязательств по материально-техническому обеспечению муниципальной службы Советского района Курской области по отношению к за-планированным показателям; - разработка, апробация и внедрение в органах власти ИТ-системы развития служащих		Администрация Советского района
2	Создание, развитие и поддержка региональной коммутационной платформы сетевого справочного телефонного узла для подключения к защищенной сети единой сети по работе с обращениями граждан государственных органов и органов местного самоуправления	постоянно (2022-2030 гг.)			
3	Обеспечение безопасности информационных систем органов исполнительной власти Курской области и их подведомственных учреждений в соответствии с требованиями действующего законодательства	постоянно (2022-2030 гг.)			
4	Обеспечение прав и свобод граждан при обработке их персональных данных, в том числе защита прав на неприкосновенность частной жизни, личной и семейной тайны в части обеспечения защиты персональных данных,	постоянно (2022-2030 гг.)			

	обрабатываемых в информационных системах Курской области				
Задача: Повышение эффективности и доступности предоставления муниципальных услуг					
1	Обеспечение широкополосным доступом к информационно-телекоммуникационной сети "Интернет" фельдшерских и фельдшерско-акушерских пунктов, государственных (муниципальных) образовательных организаций, пожарных частей, участковых пунктов полиции, территориальных органов Федеральной службы войск национальной гвардии Российской Федерации	постоянно (2022-2030 гг.)	- увеличение доли массовых социально значимых услуг, доступных в электронном виде, до 95 %; - разработка и внедрение в органах власти оказывающих услуги профиля клиента, реестра жизненных ситуаций и обратной связи; - создание сети лабораторий пользовательского тестирования, производящих оценку и сертификацию государственных услуг, оказываемых по всем каналам гражданам и организациям; - увеличение количества видов сведений, предоставляемых в режиме онлайн органами государственной власти в рамках межведомственного взаимодействия при предоставлении государственных услуг и исполнения функций, в том числе коммерческих организаций в соответствии с законодательством		Администрация Советского района
2	Автоматизация процессов управления ресурсами и сервисами в государственном и муниципальном управлении	постоянно (2022-2030 гг.)			
3	Выполнение условий для создания Ситуационного Центра Губернатора Курской области	постоянно (2022-2030 гг.)			
Задача: Проведение сбалансированной бюджетно-налоговой политики, отвечающей задачам социально-экономического развития Советского района Курской области, обеспечение эффективного управления муниципальным имуществом					
1	Управление муниципальным долгом муниципального района «Советский район» Курской области	постоянно (2022-2030 гг.)	- увеличение доли налоговых и неналоговых доходов местного бюджета (за исключением поступлений налоговых доходов по дополнительным нормативам отчислений) в общем объеме собственных доходов бюджета муниципального образования (без учета субвенций); - повышение обоснованности, эффективности и прозрачности бюджетных расходов	Муниципальная программа «Создание условий для эффективного и ответственного управления муниципальными финансами, муниципальным долгом и повышения устойчивости бюджетов	Администрация Советского района
2	Формирование эффективной системы межбюджетных отношений в Советском районе	постоянно (2022-2030 гг.)			
3	Создание условий для эффективного и ответственного управления муниципальными финансами, муниципальным долгом и повышения устойчивости бюджетов Советского района Курской области	постоянно (2022-2030 гг.)			
4	Совершенствование бюджетного процесса на территории Советского района Курской области	постоянно (2022-2030 гг.)			

5	Повышение эффективности управления муниципальным имуществом и земельными ресурсами	постоянно (2022-2030 гг.)		Советского района Курской области» (2014-2024 гг.) Муниципальная программа «Управление муниципальным имуществом и земельными ресурсами» (2015- 2024 гг.)	
6	Оказание имущественной поддержки субъектам МСП на территории муниципального района «Советский район» Курской области	постоянно (2022-2030 гг.)			
Задача: Развитие муниципальной службы и местного самоуправления Советского района Курской области.					
1	Повышение квалификации муниципальных служащих	постоянно (2022-2030 гг.)			
2	Правовое регулирование оценки деятельности органов местного самоуправления Советского района Курской области и обеспечение прозрачности, доступности и гласности в сфере местного самоуправления	постоянно (2022-2030 гг.)			
3	Организация мероприятий, проводимых с целью определения рисков развития заболеваний, раннего выявления имеющихся заболеваний, в том числе препятствующих прохождению муниципальной службы, сохранения и укрепления физического и психологического здоровья муниципальных служащих, замещающих должности муниципальной службы в органах местного самоуправления Советского района Курской области, прохождение муниципальными служащими профмедосмотров, диспансеризации	постоянно (2022-2030 гг.)			
4	Обеспечение материально-техническими ресурсами и информационно-коммуникационное сопровождение рабочих мест муниципальных служащих Советского района Курской области	постоянно (2022-2030 гг.)			
5	Совершенствование институтов непосредственного осуществления населением местного самоуправления через проведение	постоянно (2022-2030 гг.)			
			<ul style="list-style-type: none"> - разработка, апробация и внедрение системы мониторинга; - рост «Цифровой зрелости» органов государственной власти субъектов Российской Федерации, органов местного самоуправления и организаций в сфере здравоохранения, образования, городского хозяйства и строительства, общественного транспорта, подразумевающая использование ими отечественных информационно-технологических решений, % -повышение доверия граждан к органам местного самоуправления. 	Муниципальная программа «Развитие муниципальной службы в Советском районе Курской области» (2015-2024 гг.)	Администрация Советского района
			Повышение доли граждан, участвующих в местном самоуправлении	Муниципальная программа «Развитие	

	конференций, собраний, сходов граждан, проведения публичных слушаний и т.д.			
6	Развитие территориального общественного самоуправления, увеличение числа ТОС, создание комитетов, общественных советов ТОС, районной ассоциации ТОС. Совета ТОС при главе района и помощника главы района по ТОС (на общественных началах)	постоянно (2022-2030 гг.)		муниципальной службы в Советском районе Курской области» (2015-2024 гг.) Муниципальная программа «Комплексное развитие сельских территорий Советского района Курской области» (2020-2025 гг.)
7	Внедрение института сельских старост.	постоянно (2022-2030 гг.)		

